



SARTHE

ENQUETE BMO 2021

BASSIN SABLE SUR SARTHE



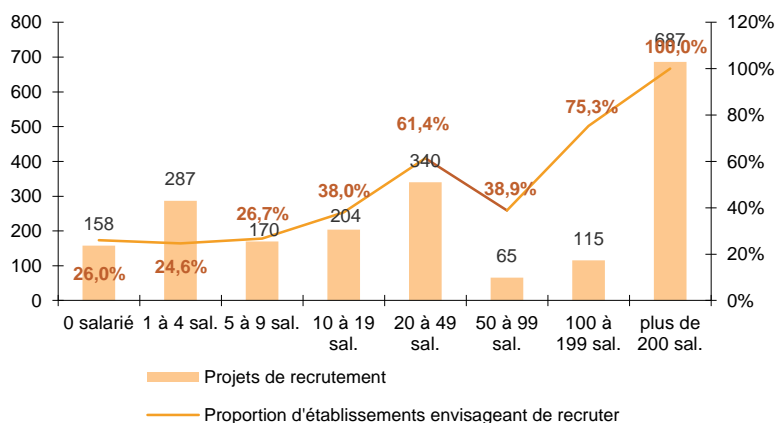
CHIFFRES CLES

	SABLE SUR SARTHE	EVOLUTION / 2020	SARTHE	EVOLUTION / 2020
% D'ETABLISSEMENTS RECRUTEURS	28,8%	↗	28,9%	↗
PROJETS DE RECRUTEMENT ENREGISTRES	2 026	↗	23 172	↗
% DIFFICULTES DE RECRUTEMENT	39,2%	↘	50,1%	↗
POIDS DES PROJETS SAISONNIERS	25,3%	↘	36,9%	↘

LES SECTEURS QUI RECRUTENT

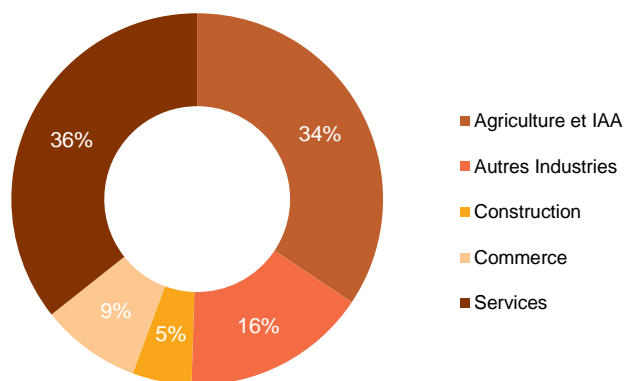
GRAPHIQUE 1

PROJETS DE RECRUTEMENT ET PROPORTION D'ETABLISSEMENTS RECRUTEURS PAR TAILLE D'ETABLISSEMENT



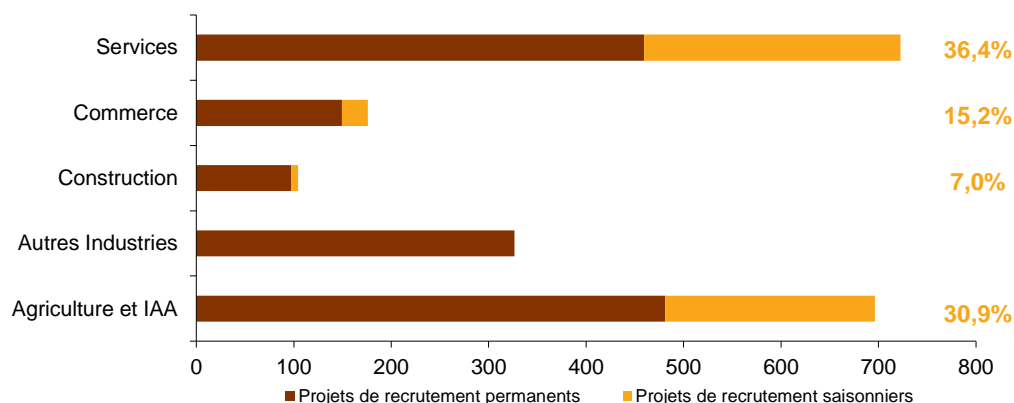
GRAPHIQUE 2

REPARTITION DES PROJETS DE RECRUTEMENT PAR SECTEUR D'ACTIVITE



GRAPHIQUE 3

POIDS DES PROJETS SAISONNIERS



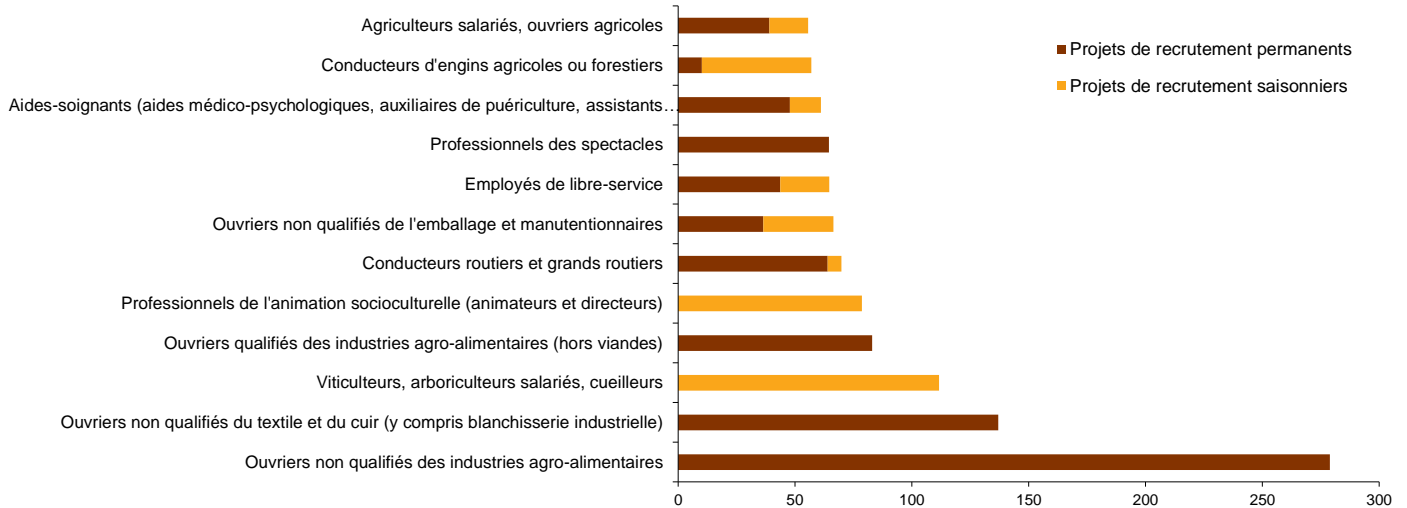
Cette étude résulte d'une enquête par questionnaires auto administrés en octobre, novembre et décembre 2020 auprès de l'ensemble des établissements (secteur privé, agricole, collectivités territoriales, fonction publique hospitalière) du bassin d'emploi.

L'enquête BMO comptabilise les projets de recrutement (créations ou renouvellement de postes) déclarés par les employeurs et non les flux d'emploi, mesurés postérieurement. Autrement dit, l'indicateur traduit les anticipations des entrepreneurs sur leurs perspectives d'embauche pour l'année à venir.

LES METIERS RECHERCHES

GRAPHIQUE 4

LES 12 METIERS LES PLUS RECHERCHES



LES METIERS EN TENSION

GRAPHIQUE 5

PROPORTION DE RECRUTEMENTS JUGES DIFFICILES PAR SECTEUR D'ACTIVITE

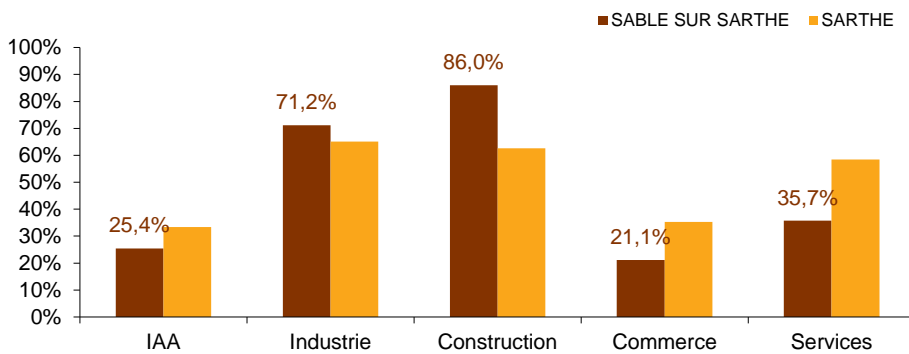


TABLEAU 1

LISTE DES METIERS LE PLUS SOUVENT ASSOCIES A DES DIFFICULTES DE RECRUTEMENT

Métier	Effectifs à recruter	Taux de tension	Poids des recrutements saisonniers
Aides-soignants (aides médico-psychologiques, auxiliaires de puériculture, assistants médicaux...)	61	100,0%	21,7%
Ouvriers qualifiés de l'électricité et de l'électronique (câbleurs, bobiniers...)	38	100,0%	
Menuisiers et ouvriers de l'agencement et de l'isolation	27	100,0%	
Ouvriers qualifiés des travaux publics, du béton et de l'extraction	22	100,0%	
Techniciens en électricité et en électronique	20	100,0%	
Ouvriers non qualifiés du textile et du cuir (y compris blanchisserie industrielle)	137	89,4%	
Techniciens et agents de maîtrise de la maintenance et de l'environnement	25	87,1%	
Agents de services hospitaliers	32	71,9%	
Conducteurs d'engins agricoles ou forestiers	57	70,8%	82,2%
Apprentis et ouvriers non qualifiés de l'alimentation (hors industries agro-alimentaires)	26	69,7%	
Aides, apprentis, employés polyvalents de cuisine (y compris crêpes, pizzas, plonge...)	45	57,1%	14,3%
Serveurs de cafés, de restaurants et commis	24	49,2%	62,5%

* Uniquement sur les métiers qui recensent plus de 15 projets de recrutement du territoire

Rapport national, synthèses régionales, ... retrouvez toutes les informations sur l'enquête Besoins en Main d'Œuvre 2021 sur le site institutionnel de Pôle emploi www.bmo.pole-emploi.org.

Toutes les informations régionales sont également sur www.observatoire-emploi-paysdelaloire.fr.

Cette publication est la propriété de Pôle emploi Pays de la Loire. La mention de la source, à savoir Pôle emploi Pays de la Loire, doit être impérativement portée sur toute publication.

Contact : statspdl@pole-emploi.fr - www.observatoire-emploi-paysdelaloire.fr

Directeur de la publication :
Martine CHONG-WA
NUMERIC

Directeur de la rédaction :
Vincent RAGOT

Conception et réalisation :
Gaëtan COIRIER