



SARTHE

ENQUETE BMO 2021

BASSIN MAMERS



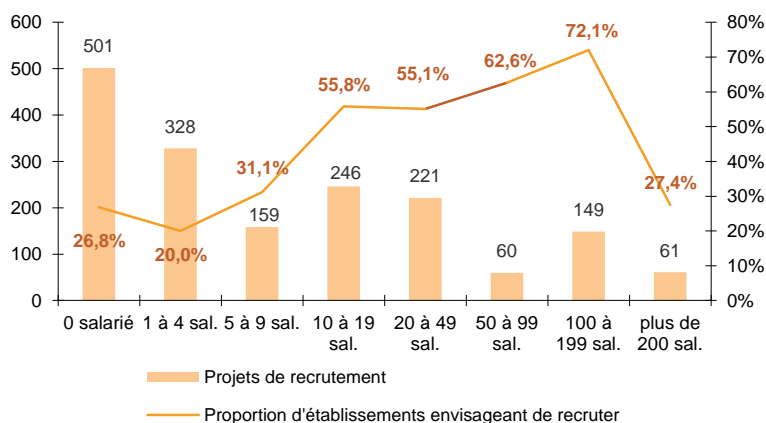
CHIFFRES CLES

	MAMERS	EVOLUTION / 2020	SARTHE	EVOLUTION / 2020
% D'ETABLISSEMENTS RECRUTEURS	26,5%	↗	28,9%	↗
PROJETS DE RECRUTEMENT ENREGISTRES	1 725	↗	23 172	↗
% DIFFICULTES DE RECRUTEMENT	42,3%	↗	50,1%	↗
POIDS DES PROJETS SAISONNIERS	47,0%	↘	36,9%	↘

LES SECTEURS QUI RECRUTENT

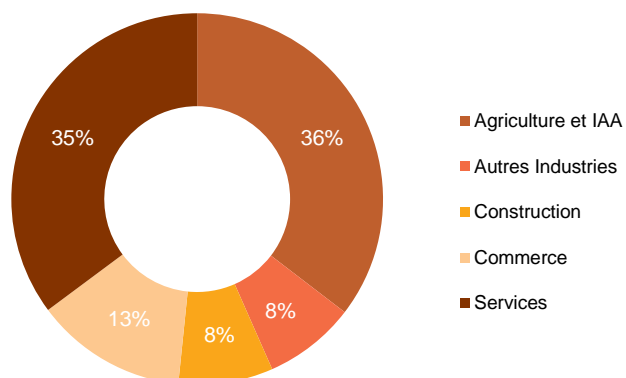
GRAPHIQUE 1

PROJETS DE RECRUTEMENT ET PROPORTION D'ETABLISSEMENTS RECRUTEURS PAR TAILLE D'ETABLISSEMENT



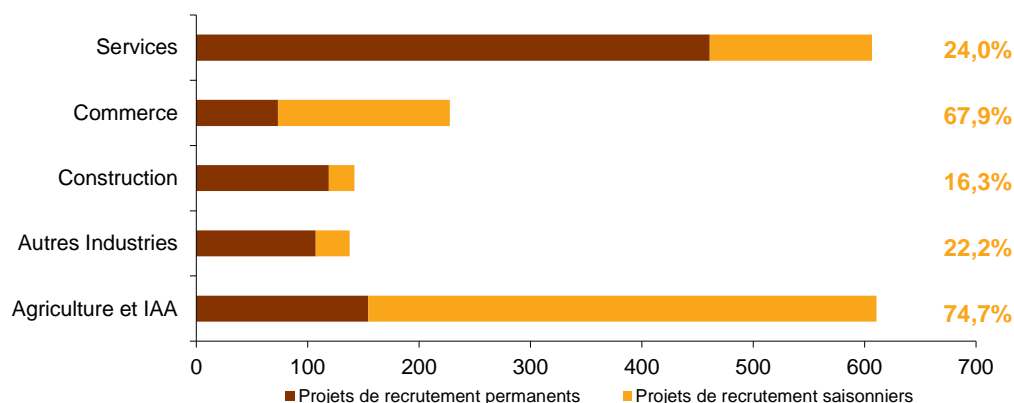
GRAPHIQUE 2

REPARTITION DES PROJETS DE RECRUTEMENT PAR SECTEUR D'ACTIVITE



GRAPHIQUE 3

POIDS DES PROJETS SAISONNIERS



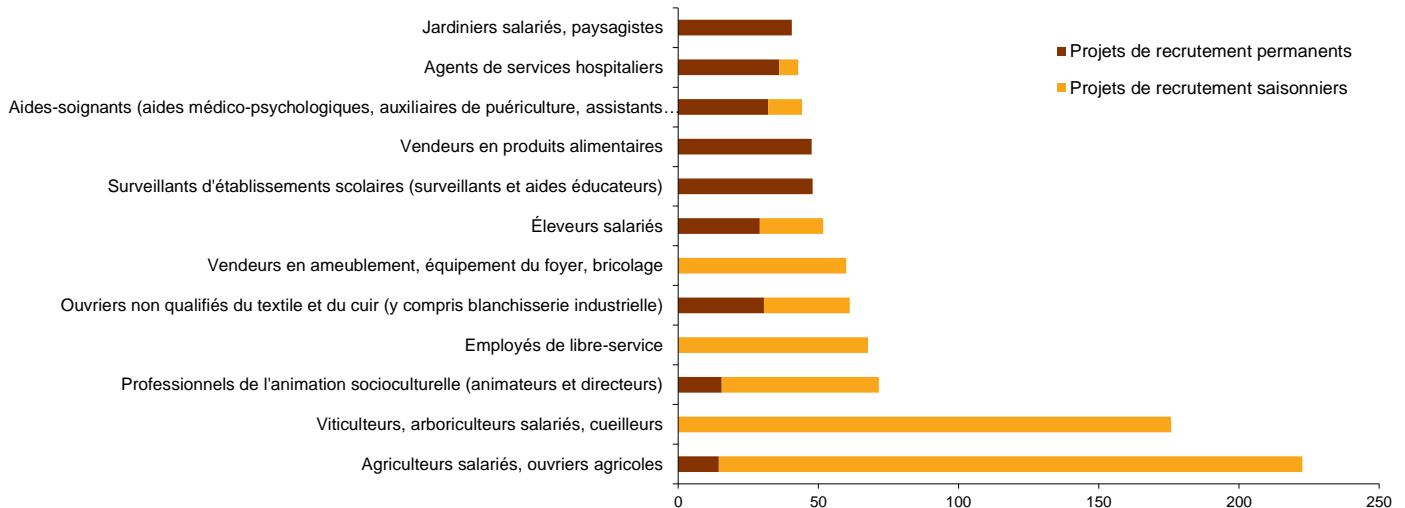
Cette étude résulte d'une enquête par questionnaires auto administrés en octobre, novembre et décembre 2020 auprès de l'ensemble des établissements (secteur privé, agricole, collectivités territoriales, fonction publique hospitalière) du bassin d'emploi.

L'enquête BMO comptabilise les projets de recrutement (créations ou renouvellement de postes) déclarés par les employeurs et non les flux d'emploi, mesurés postérieurement. Autrement dit, l'indicateur traduit les anticipations des entrepreneurs sur leurs perspectives d'embauche pour l'année à venir.

LES METIERS RECHERCHES

GRAPHIQUE 4

LES 12 METIERS LES PLUS RECHERCHES



LES METIERS EN TENSION

GRAPHIQUE 5

PROPORTION DE RECRUTEMENTS JUGES DIFFICILES PAR SECTEUR D'ACTIVITE

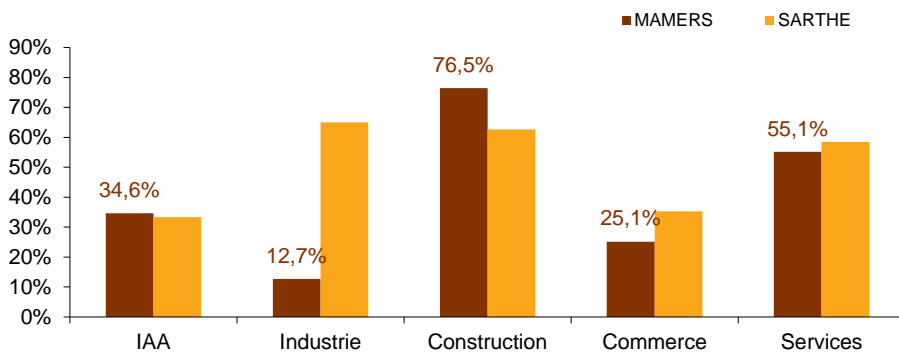


TABLEAU 1

LISTE DES METIERS LE PLUS SOUVENT ASSOCIES A DES DIFFICULTES DE RECRUTEMENT

Métier	Effectifs à recruter	Taux de tension	Poids des recrutements saisonniers
Conducteurs d'engins agricoles ou forestiers	37	100,0%	100,0%
Boulangers, pâtisseries	35	100,0%	
Aides à domicile, aides ménagères, travailleuses familiales	35	100,0%	62,5%
Maçons	34	100,0%	11,6%
Conducteurs routiers et grands routiers	33	100,0%	
Bûcherons, élagueurs, sylviculteurs salariés et agents forestiers	33	100,0%	100,0%
Professionnels de l'action sociale (assistants sociaux, conseillers en économie sociale familiale)	28	100,0%	
Représentants auprès des particuliers (y compris agents immobiliers non cadres)	21	100,0%	
Ouvriers non qualifiés des travaux publics, du béton et de l'extraction	17	100,0%	
Secrétaires bureautiques et assimilés (y compris secrétaires médicales)	16	100,0%	
Jardiniers salariés, paysagistes	41	94,8%	
Vendeurs en produits alimentaires	48	91,6%	

* Uniquement sur les métiers qui recensent plus de 15 projets de recrutement du territoire

Rapport national, synthèses régionales, ... retrouvez toutes les informations sur l'enquête Besoins en Main d'Œuvre 2021 sur le site institutionnel de Pôle emploi www.bmo.pole-emploi.org.

Toutes les informations régionales sont également sur www.observatoire-emploi-paysdelaloire.fr.

Cette publication est la propriété de Pôle emploi Pays de la Loire. La mention de la source, à savoir Pôle emploi Pays de la Loire, doit être impérativement portée sur toute publication.

Contact : statspdl@pole-emploi.fr - www.observatoire-emploi-paysdelaloire.fr

Directeur de la publication :
Martine CHONG-WA
NUMERIC

Directeur de la rédaction :
Vincent RAGOT

Conception et réalisation :
Gaëtan COIRIER