



MAINE-ET-LOIRE

ENQUETE BMO 2021

BASSIN SAUMUR



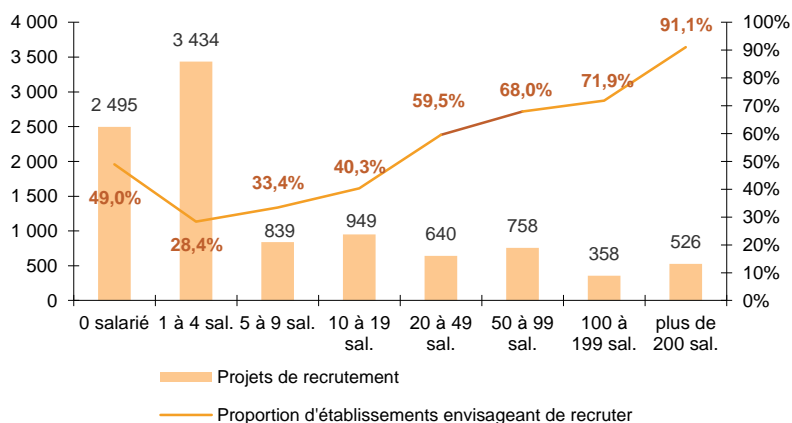
CHIFFRES CLES

	SAUMUR	EVOLUTION / 2020	MAINE-ET-LOIRE	EVOLUTION / 2020
% D'ETABLISSEMENTS RECRUTEURS	36,8%	↗	32,5%	↗
PROJETS DE RECRUTEMENT ENREGISTRES	10 001	↗	46 593	↗
% DIFFICULTES DE RECRUTEMENT	45,8%	↗	50,5%	↗
POIDS DES PROJETS SAISONNIERS	70,3%	↗	48,3%	↘

LES SECTEURS QUI RECRUTENT

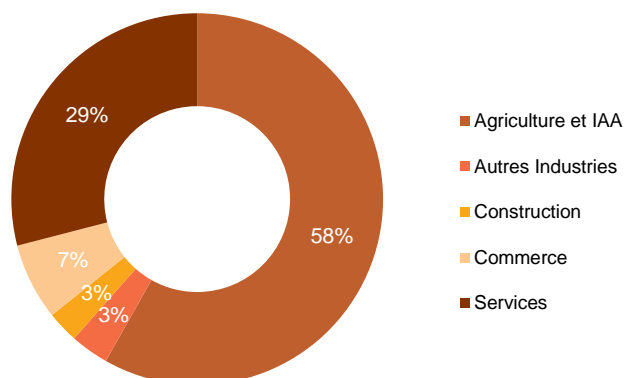
GRAPHIQUE 1

PROJETS DE RECRUTEMENT ET PROPORTION D'ETABLISSEMENTS RECRUTEURS PAR TAILLE D'ETABLISSEMENT



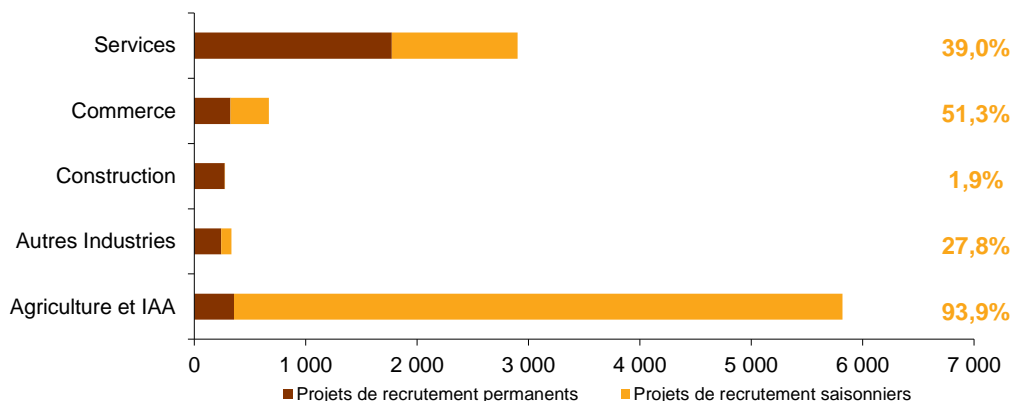
GRAPHIQUE 2

REPARTITION DES PROJETS DE RECRUTEMENT PAR SECTEUR D'ACTIVITE



GRAPHIQUE 3

POIDS DES PROJETS SAISONNIERS



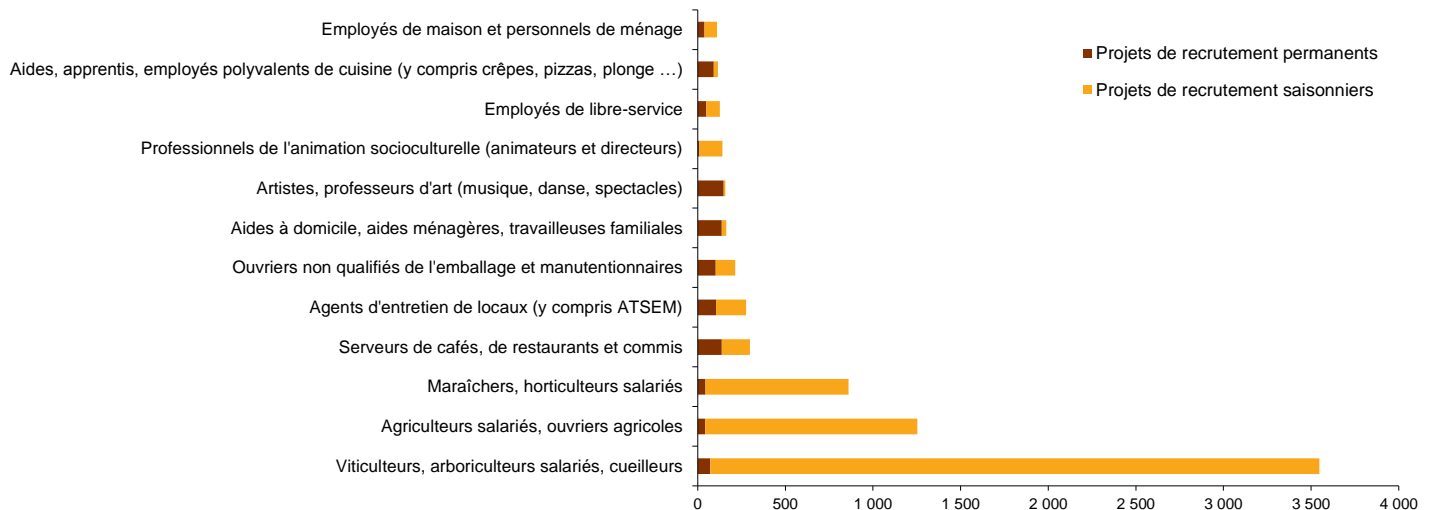
Cette étude résulte d'une enquête par questionnaires auto administrés en octobre, novembre et décembre 2020 auprès de l'ensemble des établissements (secteur privé, agricole, collectivités territoriales, fonction publique hospitalière) du bassin d'emploi.

L'enquête BMO comptabilise les projets de recrutement (créations ou renouvellement de postes) déclarés par les employeurs et non les flux d'emploi, mesurés postérieurement. Autrement dit, l'indicateur traduit les anticipations des entrepreneurs sur leurs perspectives d'embauche pour l'année à venir.

LES METIERS RECHERCHES

GRAPHIQUE 4

LES 12 METIERS LES PLUS RECHERCHES



LES METIERS EN TENSION

GRAPHIQUE 5

PROPORTION DE RECRUTEMENTS JUGES DIFFICILES PAR SECTEUR D'ACTIVITE

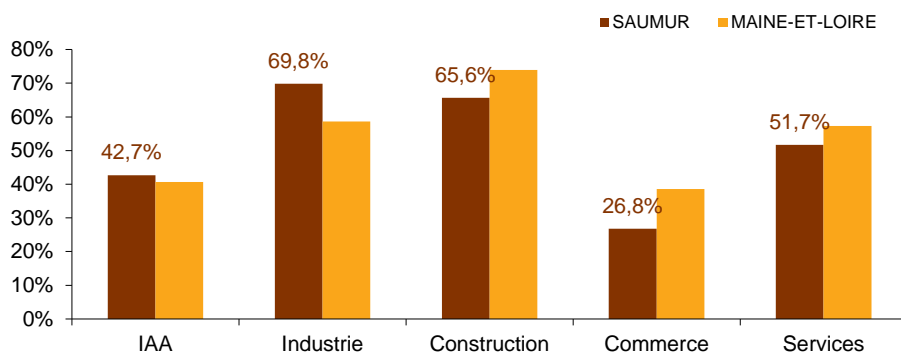


TABLEAU 1

LISTE DES METIERS LE PLUS SOUVENT ASSOCIES A DES DIFFICULTES DE RECRUTEMENT

Métier	Effectifs à recruter	Taux de tension	Poids des recrutements saisonniers
Aides à domicile, aides ménagères, travailleuses familiales	162	100,0%	15,6%
Autres ouvriers non qualifiés de type industriel (préparation matières et prod, industriels,..)	29	100,0%	72,8%
Ouvriers qualifiés du travail artisanal du textile et du cuir	28	100,0%	100,0%
Soudeurs	23	100,0%	
Ouvriers qualifiés des travaux publics, du béton et de l'extraction	20	100,0%	
Professionnels du travail de la pierre et des matériaux associés	18	100,0%	
Conducteurs de véhicules légers (conducteurs de taxis, ambulanciers...)	18	100,0%	
Spécialistes de l'appareillage médical	16	100,0%	
Marins salariés, matelots de la navigation fluviale	15	100,0%	100,0%
Couvreurs	67	96,1%	3,9%
Conducteurs routiers et grands routiers	64	95,9%	28,3%
Infirmiers, cadres infirmiers et puéricultrices	89	89,6%	1,6%

* Uniquement sur les métiers qui recensent plus de 15 projets de recrutement du territoire

Rapport national, synthèses régionales, ... retrouvez toutes les informations sur l'enquête Besoins en Main d'Œuvre 2021 sur le site institutionnel de Pôle emploi www.bmo.pole-emploi.org.

Toutes les informations régionales sont également sur www.observatoire-emploi-paysdelaloire.fr.

Cette publication est la propriété de Pôle emploi Pays de la Loire. La mention de la source, à savoir Pôle emploi Pays de la Loire, doit être impérativement portée sur toute publication.

Contact : statspdl@pole-emploi.fr - www.observatoire-emploi-paysdelaloire.fr

Directeur de la publication :
Martine CHONG-WA
NUMERIC

Directeur de la rédaction :
Vincent RAGOT

Conception et réalisation :
Gaëtan COIRIER