



MAINE-ET-LOIRE

ENQUETE BMO 2021

BASSIN CHOLET



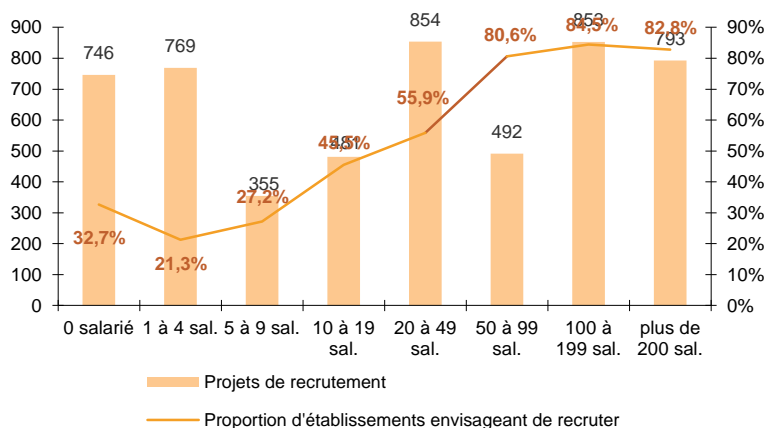
CHIFFRES CLES

	CHOLET	EVOLUTION / 2020	MAINE-ET-LOIRE	EVOLUTION / 2020
% D'ETABLISSEMENTS RECRUTEURS	30,7%	↗	32,5%	↗
PROJETS DE RECRUTEMENT ENREGISTRES	5 342	↗	46 593	↗
% DIFFICULTES DE RECRUTEMENT	58,4%	↗	50,5%	↗
POIDS DES PROJETS SAISONNIERS	26,9%	↘	48,3%	↘

LES SECTEURS QUI RECRUTENT

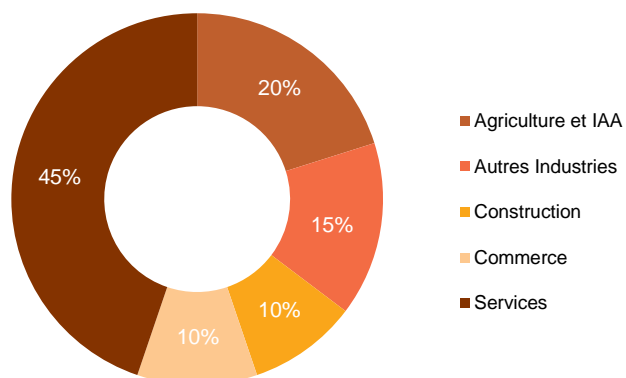
GRAPHIQUE 1

PROJETS DE RECRUTEMENT ET PROPORTION D'ETABLISSEMENTS RECRUTEURS PAR TAILLE D'ETABLISSEMENT



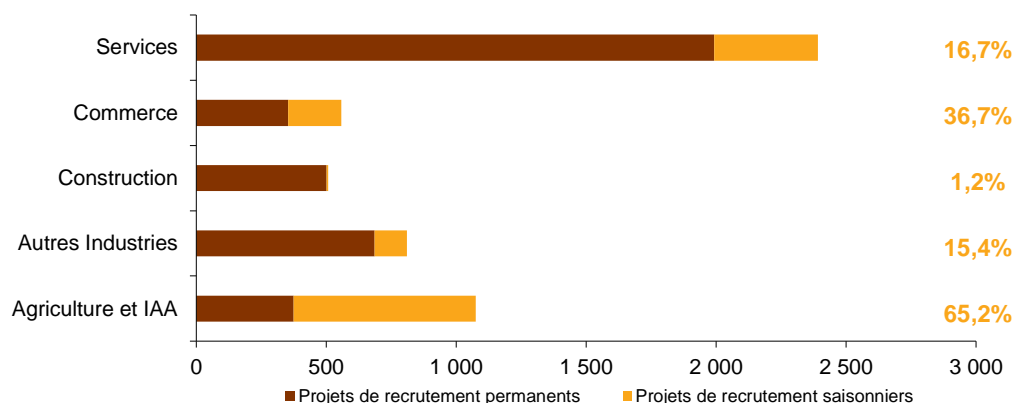
GRAPHIQUE 2

REPARTITION DES PROJETS DE RECRUTEMENT PAR SECTEUR D'ACTIVITE



GRAPHIQUE 3

POIDS DES PROJETS SAISONNIERS



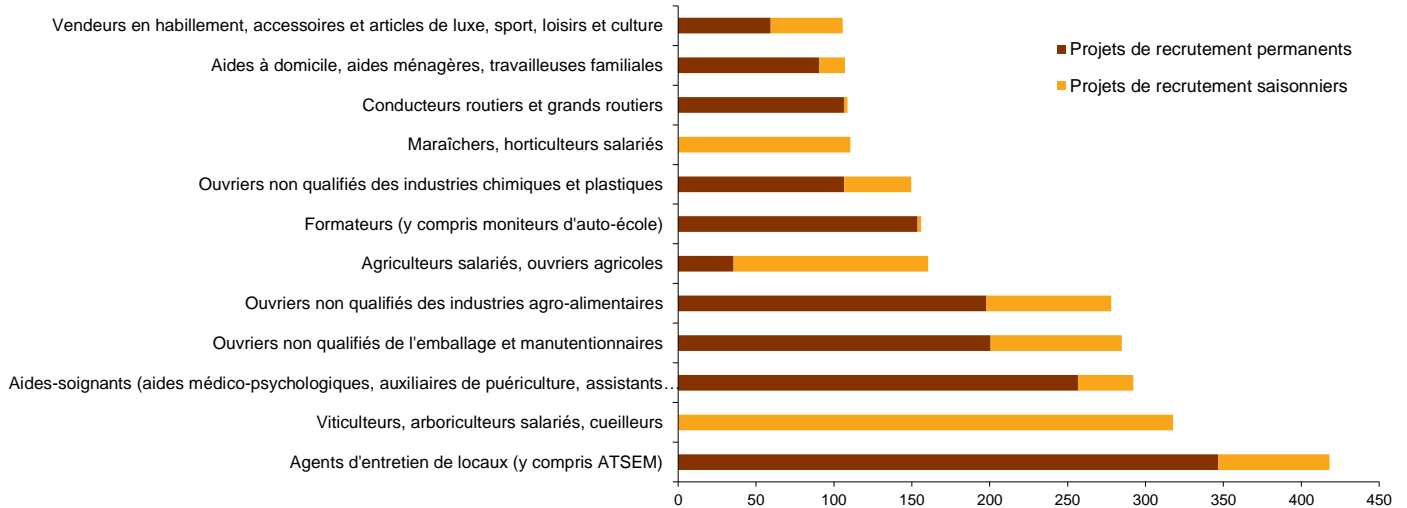
Cette étude résulte d'une enquête par questionnaires auto administrés en octobre, novembre et décembre 2020 auprès de l'ensemble des établissements (secteur privé, agricole, collectivités territoriales, fonction publique hospitalière) du bassin d'emploi.

L'enquête BMO comptabilise les projets de recrutement (créations ou renouvellement de postes) déclarés par les employeurs et non les flux d'emploi, mesurés postérieurement. Autrement dit, l'indicateur traduit les anticipations des entrepreneurs sur leurs perspectives d'embauche pour l'année à venir.

LES METIERS RECHERCHES

GRAPHIQUE 4

LES 12 METIERS LES PLUS RECHERCHES



LES METIERS EN TENSION

GRAPHIQUE 5

PROPORTION DE RECRUTEMENTS JUGES DIFFICILES PAR SECTEUR D'ACTIVITE

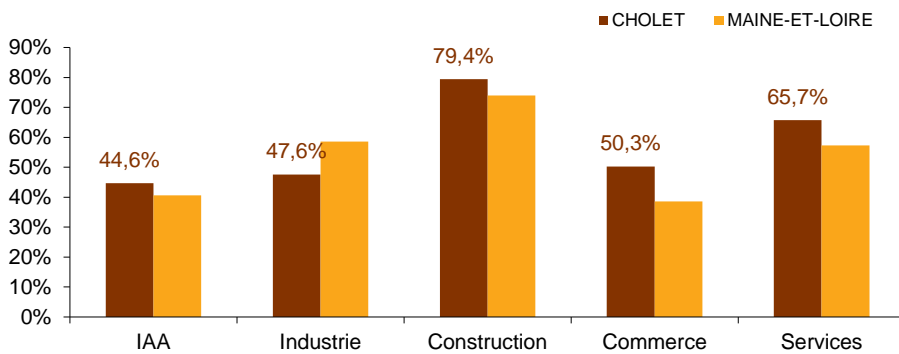


TABLEAU 1

Liste des métiers le plus souvent associés à des difficultés de recrutement

Métier	Effectifs à recruter	Taux de tension	Poids des recrutements saisonniers
Aides à domicile, aides ménagères, travailleuses familiales	107	100,0%	15,3%
Techniciens et agents de maîtrise de la maintenance et de l'environnement	74	100,0%	
Couvreur	46	100,0%	
Mécaniciens et électroniciens de véhicules	36	100,0%	
Ouvriers qualifiés de la maintenance en mécanique	33	100,0%	61,4%
Ouvriers non qualifiés en métallurgie, verre, céramique et matériaux de construction	29	100,0%	
Ouvriers de l'assainissement et du traitement des déchets	27	100,0%	
Techniciens de production et d'exploitation (installation, maintenance, support...) de systèmes d'information	26	100,0%	
Conducteurs de transport en commun sur route	22	100,0%	
Assistantes maternelles	19	100,0%	
Agents de sécurité et de surveillance, enquêteurs privés et métiers assimilés	18	100,0%	
Ouvriers non qualifiés du gros œuvre du bâtiment	71	95,6%	

* Uniquement sur les métiers qui recensent plus de 15 projets de recrutement du territoire

Rapport national, synthèses régionales, ... retrouvez toutes les informations sur l'enquête Besoins en Main d'Œuvre 2021 sur le site institutionnel de Pôle emploi www.bmo.pole-emploi.org.

Toutes les informations régionales sont également sur www.observatoire-emploi-paysdelaloire.fr.

Cette publication est la propriété de Pôle emploi Pays de la Loire. La mention de la source, à savoir Pôle emploi Pays de la Loire, doit être impérativement portée sur toute publication.

Contact : statspdl@pole-emploi.fr - www.observatoire-emploi-paysdelaloire.fr

Directeur de la publication :
Martine CHONG-WA
NUMERIC

Directeur de la rédaction :
Vincent RAGOT

Conception et réalisation :
Gaëtan COIRIER