



LOIRE ATLANTIQUE

ENQUETE BMO 2021

BASSIN CLISSON



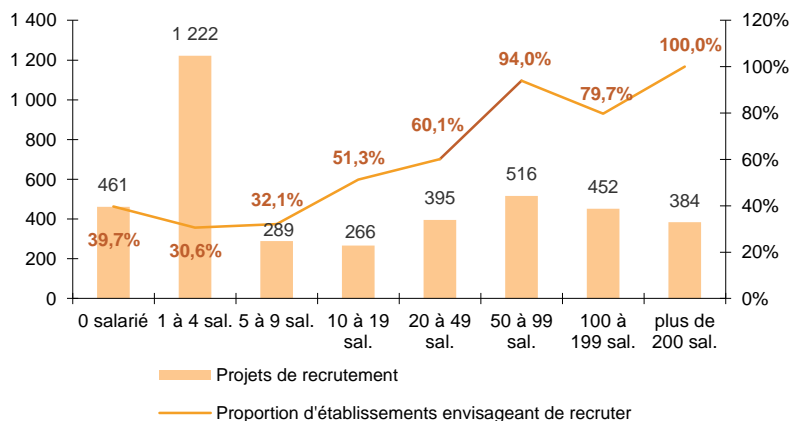
CHIFFRES CLES

	CLISSON	EVOLUTION / 2020	LOIRE ATLANTIQUE	EVOLUTION / 2020
% D'ETABLISSEMENTS RECRUTEURS	37,2%	↗	32,6%	↗
PROJETS DE RECRUTEMENT ENREGISTRES	3 985	↗	76 025	↗
% DIFFICULTES DE RECRUTEMENT	47,9%	↗	53,2%	↗
POIDS DES PROJETS SAISONNIERS	41,4%	↘	29,7%	↘

LES SECTEURS QUI RECRUTENT

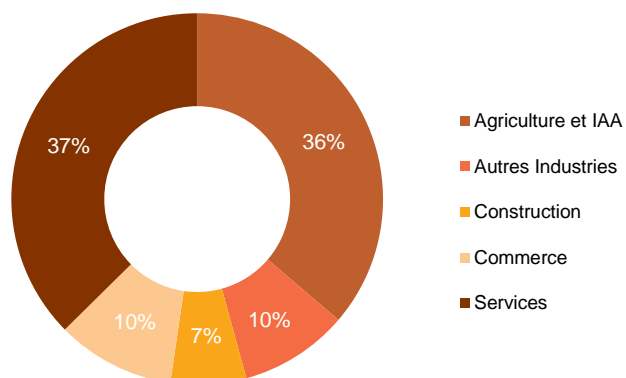
GRAPHIQUE 1

PROJETS DE RECRUTEMENT ET PROPORTION D'ETABLISSEMENTS RECRUTEURS PAR TAILLE D'ETABLISSEMENT



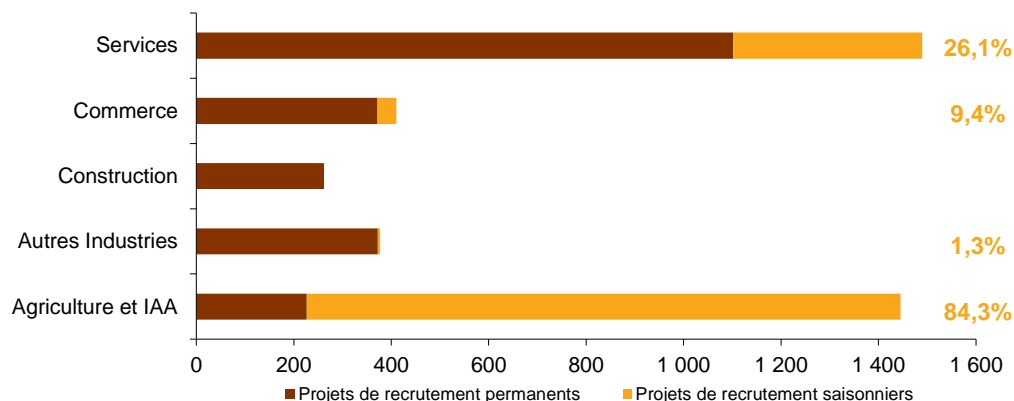
GRAPHIQUE 2

REPARTITION DES PROJETS DE RECRUTEMENT PAR SECTEUR D'ACTIVITE



GRAPHIQUE 3

POIDS DES PROJETS SAISONNIERS



Cette étude résulte d'une enquête par questionnaires auto administrés en octobre, novembre et décembre 2020 auprès de l'ensemble des établissements (secteur privé, agricole, collectivités territoriales, fonction publique hospitalière) du bassin d'emploi.

L'enquête BMO comptabilise les projets de recrutement (créations ou renouvellement de postes) déclarés par les employeurs et non les flux d'emploi, mesurés postérieurement. Autrement dit, l'indicateur traduit les anticipations des entrepreneurs sur leurs perspectives d'embauche pour l'année à venir.

LES METIERS RECHERCHES

GRAPHIQUE 4

LES 12 METIERS LES PLUS RECHERCHES



LES METIERS EN TENSION

GRAPHIQUE 5

PROPORTION DE RECRUTEMENTS JUGES DIFFICILES PAR SECTEUR D'ACTIVITE

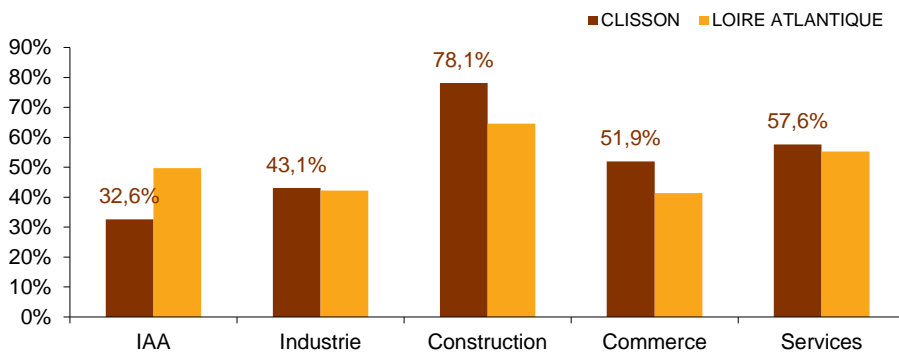


TABLEAU 1

Liste des métiers le plus souvent associés à des difficultés de recrutement

Métier	Effectifs à recruter	Taux de tension	Poids des recrutements saisonniers
Conducteurs de transport en commun sur route	175	100,0%	
Employés de libre-service	79	100,0%	15,6%
Ouvriers non qualifiés métallerie, serrurerie, montage (y compris réparateurs)	48	100,0%	
Couvreurs	36	100,0%	
Ouvriers non qualifiés du second œuvre du bâtiment	31	100,0%	
Boulangers, pâtisseries	31	100,0%	88,5%
Ouvriers qualifiés des travaux publics, du béton et de l'extraction	29	100,0%	
Ouvriers qualifiés de la maintenance en mécanique	24	100,0%	
Plombiers, chauffagistes	19	100,0%	
Ouvriers qualifiés des industries agro-alimentaires (hors viandes)	18	100,0%	
Ouvriers non qualifiés du textile et du cuir (y compris blanchisserie industrielle)	81	98,4%	
Agents d'entretien de locaux (y compris ATSEM)	34	96,8%	

* Uniquement sur les métiers qui recensent plus de 15 projets de recrutement du territoire

Rapport national, synthèses régionales, ... retrouvez toutes les informations sur l'enquête Besoins en Main d'Œuvre 2021 sur le site institutionnel de Pôle emploi www.bmo.pole-emploi.org.

Toutes les informations régionales sont également sur www.observatoire-emploi-paysdelaloire.fr.

Cette publication est la propriété de Pôle emploi Pays de la Loire. La mention de la source, à savoir Pôle emploi Pays de la Loire, doit être impérativement portée sur toute publication.

Contact : statspdl@pole-emploi.fr - www.observatoire-emploi-paysdelaloire.fr

Directeur de la publication :
Martine CHONG-WA
NUMERIC

Directeur de la rédaction :
Vincent RAGOT

Conception et réalisation :
Gaëtan COIRIER