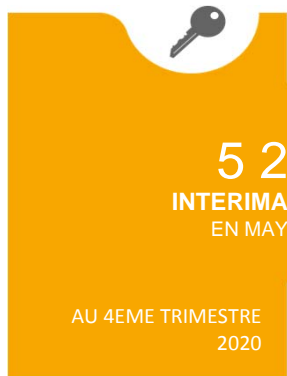




STAT'EXPRESS

L'EMPLOI INTERIMAIRE EN MAYENNE

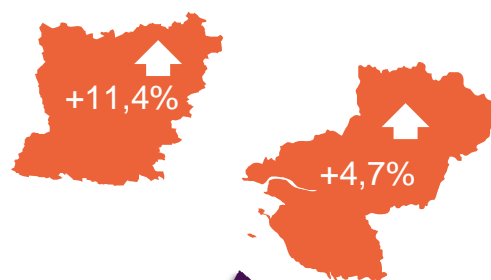
AU 4EME TRIMESTRE 2020



PART DE LA
MAYENNE
DANS
L'INTERIM REGIONAL
9,2%

5EME
DEPARTEMENT DE LA REGION

Chiffres 1
EVOLUTION TRIMESTRIELLE



Chiffres 2
EVOLUTION TRIMESTRIELLE PAR SECTEUR



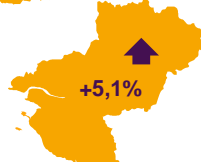
Industrie



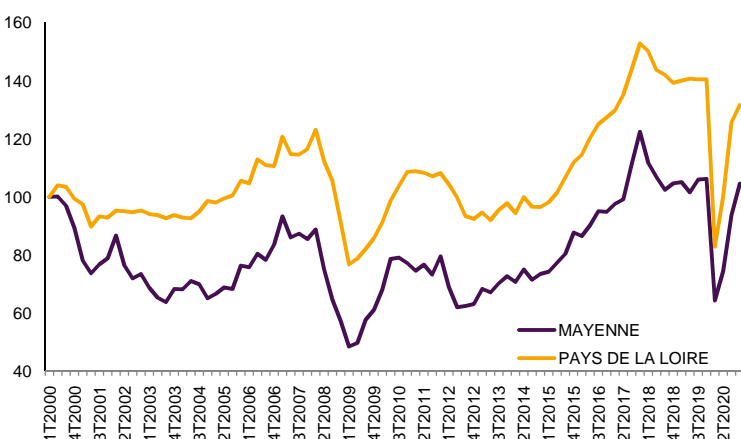
Construction



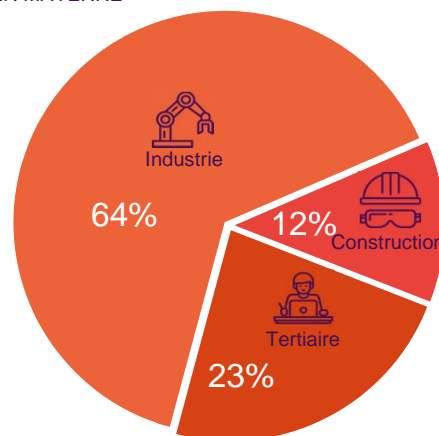
Tertiaire



Graphique 1
NOMBRE D'INTERIMAIRES EN FIN DE TRIMESTRE



Graphique 2
REPARTITION PAR SECTEUR
EN MAYENNE



Chiffres 3

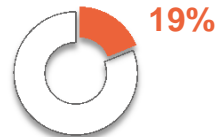
LES 5 PREMIERS SECTEURS EN MAYENNE

PART
DU SECTEUR

EVOLUTION
TRIMESTRIELLE

①

FABRICATION DE DENRÉES ALIMENTAIRES,
DE BOISSONS ET DE PRODUITS À BASE DE
TABAC



↓
-1,3%

②

CONSTRUCTION



↑
+13,7%

③

FABRICATION DE PRODUITS EN
CAOUTCHOUC ET EN PLASTIQUE AINSI QUE
D'AUTRES PRODUITS MINÉRAUX NON MÉ



↑
+13,9%

④

FABRICATION DE MATÉRIELS DE
TRANSPORT



↑
+34,1%

⑤

MÉTALLURGIE ET FABRICATION DE
PRODUITS MÉTALLIQUES À L'EXCEPTION
DES MACHINES ET DES ÉQUIPEMENTS



↑
+40,8%

SOURCE : DARES, DIRECCTE. Exploitation des déclarations sociales nominatives (DSN) et des fichiers Pôle emploi des déclarations mensuelles des agences d'intérim - **DONNEES CVS**

METHODOLOGIE : <https://dares.travail-emploi.gouv.fr/donnees/lemploi-interimaire>

Directrice de la publication :
Martine CHONG-WA NUMERIC
Responsable de la rédaction :
Vincent RAGOT

Conception et réalisation :
Service SEE – Linda LAUNAY

Contact : statsPDL@pole-emploi.fr

Pôle emploi Pays de la Loire
1 rue de la Cale Crucy - CS 67910
44179 NANTES Cedex 4

www.pole-emploi.org
www.observatoire-emploi-paysdelaloire.fr

