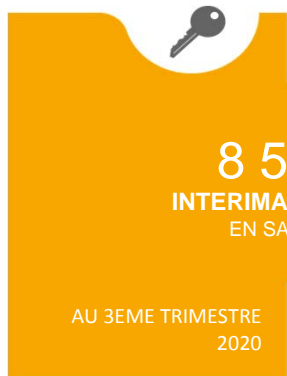




STAT'EXPRESS

L'EMPLOI INTERIMAIRE EN SARTHE

AU 3EME TRIMESTRE 2020



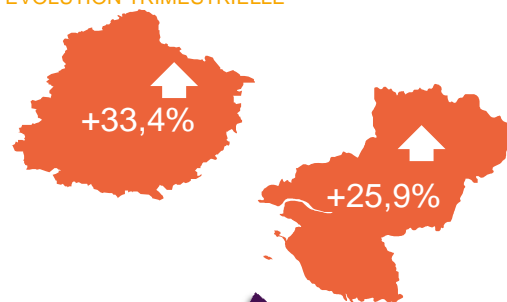
PART DE LA
SARTHE
DANS
L'INTERIM REGIONAL

15,6%

4EME

DEPARTEMENT DE LA REGION

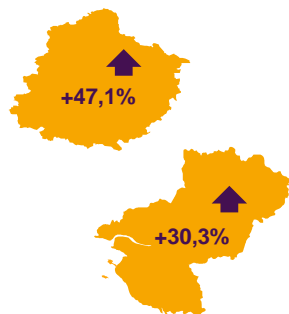
Chiffres 1
EVOLUTION TRIMESTRIELLE



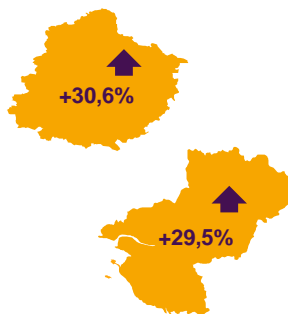
Chiffres 2
EVOLUTION TRIMESTRIELLE PAR SECTEUR



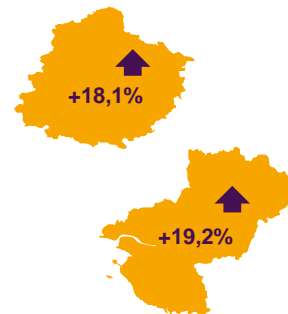
Industrie



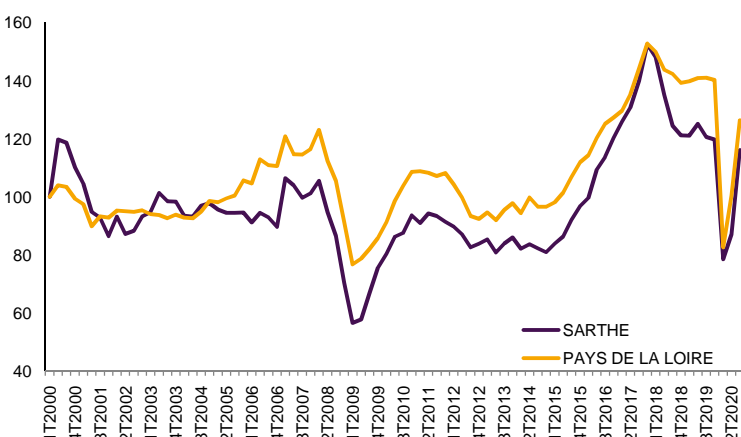
Construction



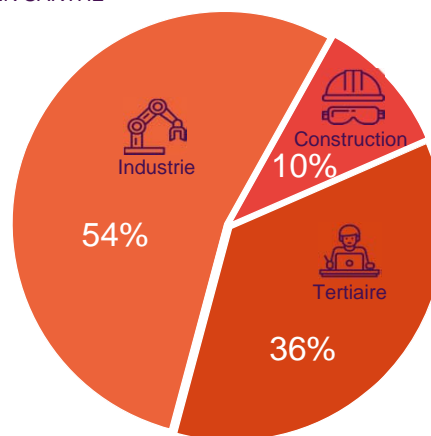
Tertiaire



Graphique 1
NOMBRE D'INTERIMAIRES EN FIN DE TRIMESTRE



Graphique 2
REPARTITION PAR SECTEUR
EN SARTHE



Chiffres 3

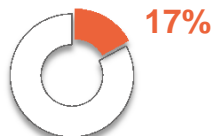
LES 5 PREMIERS SECTEURS EN SARTHE

PART
DU SECTEUR

EVOLUTION
TRIMESTRIELLE

①

FABRICATION DE DENRÉES ALIMENTAIRES,
DE BOISSONS ET DE PRODUITS À BASE DE
TABAC



↑
+13,9%

②

ACTIVITÉS DE SERVICES ADMINISTRATIFS
ET DE SOUTIEN



↑
+1,4%

③

CONSTRUCTION



↑
+30,6%

④

FABRICATION DE MATÉRIELS DE
TRANSPORT



↑
+153,0%

⑤

COMMERCE ; RÉPARATION D'AUTOMOBILES
ET DE MOTOCYCLES



↑
+10,1%

SOURCE : DARES, DIRECCTE. Exploitation des déclarations sociales nominatives (DSN) et des fichiers Pôle emploi des déclarations mensuelles des agences d'intérim - **DONNEES CVS**

METHODOLOGIE : <https://dares.travail-emploi.gouv.fr/donnees/lemploi-interimaire>

Directrice de la publication :
Martine CHONG-WA NUMERIC
Responsable de la rédaction :
Vincent RAGOT
Conception et réalisation :
Service SEE – Linda LAUNAY
Contact : statsPDL@pole-emploi.fr

Pôle emploi Pays de la Loire
1 rue de la Cale Crucy - CS 67910
44179 NANTES Cedex 4
www.pole-emploi.org
www.observatoire-emploi-paysdelaloire.fr

