



VENDEE

ENQUETE BMO 2020

BASSIN FONTENAY LE COMTE



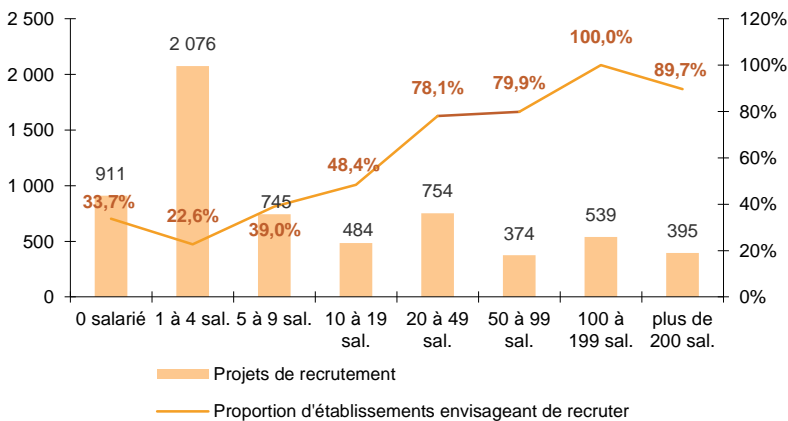
CHIFFRES CLES

	FONTENAY LE COMTE	EVOLUTION / 2019	VENDEE	EVOLUTION / 2019
% D'ETABLISSEMENTS RECRUTEURS	32,8%	↗	36,5%	↗
PROJETS DE RECRUTEMENT ENREGISTRES	6 278	↗	43 062	↗
% DIFFICULTES DE RECRUTEMENT	61,1%	↗	59,2%	↗
POIDS DES PROJETS SAISONNIERS	57,6%	↘	52,5%	↘

LES SECTEURS QUI RECRUTENT

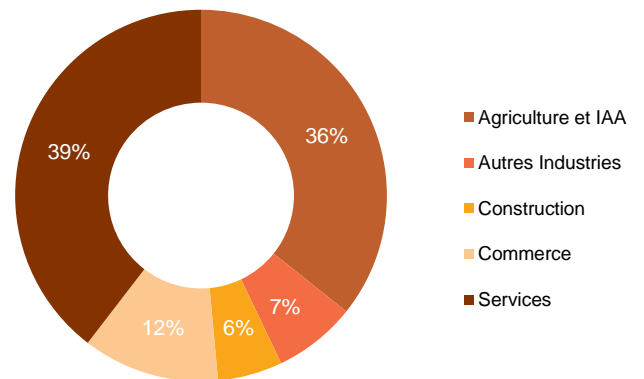
GRAPHIQUE 1

PROJETS DE RECRUTEMENT ET PROPORTION D'ETABLISSEMENTS RECRUTEURS PAR TAILLE D'ETABLISSEMENT



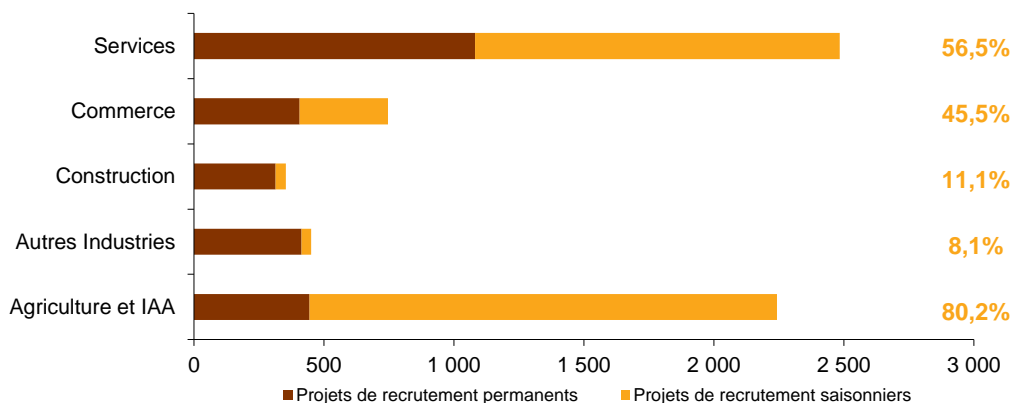
GRAPHIQUE 2

REPARTITION DES PROJETS DE RECRUTEMENT PAR SECTEUR D'ACTIVITE



GRAPHIQUE 3

POIDS DES PROJETS SAISONNIERS



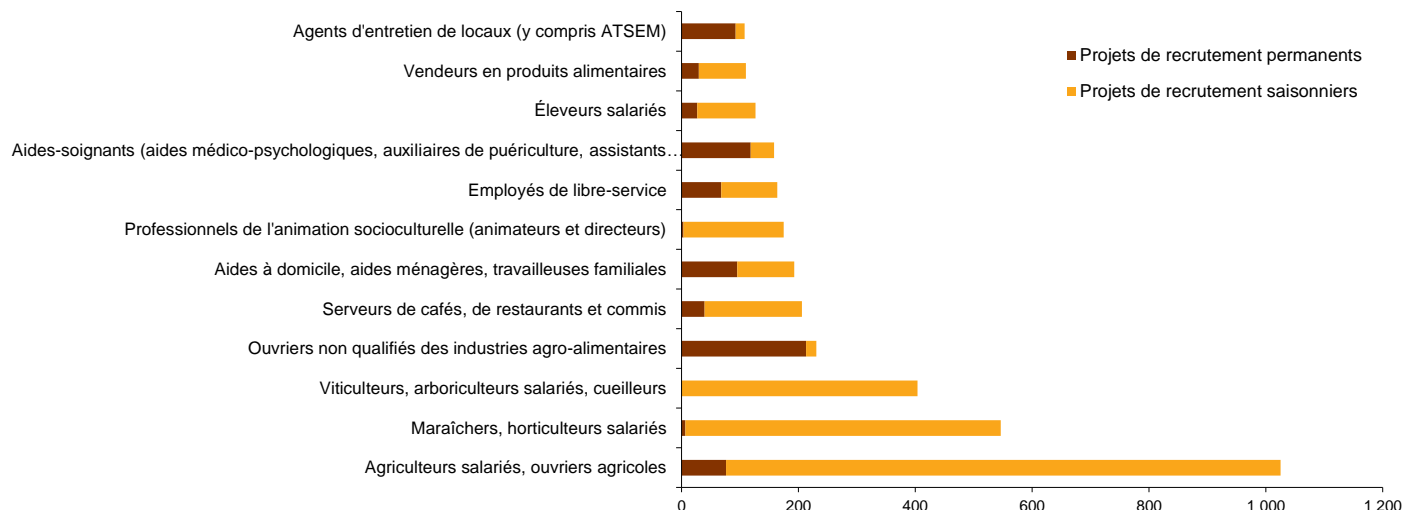
Cette étude résulte d'une enquête par questionnaires auto administrés en novembre et décembre 2019 auprès de l'ensemble des établissements (secteur privé, agricole, collectivités territoriales, fonction publique hospitalière) du bassin d'emploi.

L'enquête BMO comptabilise les projets de recrutement (créations ou renouvellement de postes) déclarés par les employeurs et non les flux d'emploi, mesurés postérieurement. Autrement dit, l'indicateur traduit les anticipations des entrepreneurs sur leurs perspectives d'embauche pour l'année à venir.

LES METIERS RECHERCHES

GRAPHIQUE 4

LES 12 METIERS LES PLUS RECHERCHES



LES METIERS EN TENSION

GRAPHIQUE 5

PROPORTION DE RECRUTEMENTS JUGES DIFFICILES PAR SECTEUR D'ACTIVITE

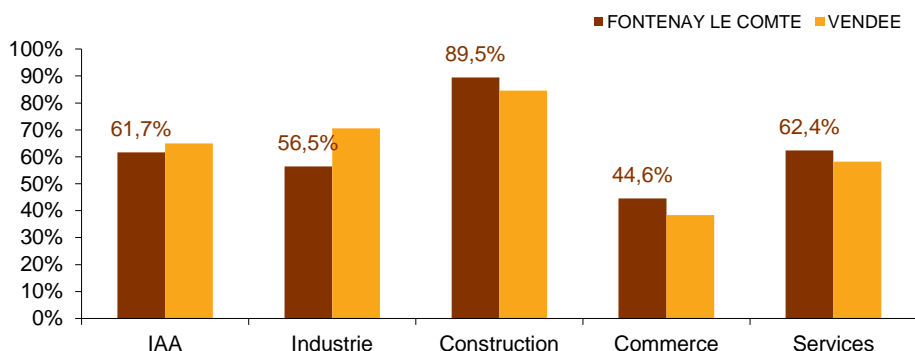


TABLEAU 1

LISTE DES METIERS LE PLUS SOUVENT ASSOCIES A DES DIFFICULTES DE RECRUTEMENT

Métier	Effectifs à recruter	Taux de tension	Poids des recrutements saisonniers
Chaudronniers, tôliers, traceurs, serruriers, métalliers, forgerons	77	100,0%	
Maçons	66	100,0%	
Ouvriers qualifiés du travail du bois et de l'ameublement	54	100,0%	40,0%
Pharmaciens	52	100,0%	84,4%
Techniciens et agents de maîtrise de la maintenance et de l'environnement	40	100,0%	
Pêcheurs salariés, aquaculteurs, saliculteurs	30	100,0%	75,0%
Plombiers, chauffagistes	28	100,0%	
Ouvriers non qualifiés du gros œuvre du bâtiment	27	100,0%	
Ouvriers qualifiés travaillant par enlèvement de métal (moulistes, usineurs,..)	25	100,0%	
Ouvriers qualifiés de la maintenance en mécanique	24	100,0%	
Dessinateurs en mécanique et travail des métaux	20	100,0%	
Techniciens et agents d'encadrement d'exploitations agricoles	20	100,0%	

* Uniquement sur les métiers qui recensent plus de 15 projets de recrutement du territoire

Rapport national, synthèses régionales, ... retrouvez toutes les informations sur l'enquête Besoins en Main d'Œuvre 2020 sur le site institutionnel de Pôle emploi www.bmo.pole-emploi.org.

Toutes les informations régionales sont également sur www.observatoire-emploi-paysdelaloire.fr.

Cette publication est la propriété de Pôle emploi Pays de la Loire. La mention de la source, à savoir Pôle emploi Pays de la Loire, doit être impérativement portée sur toute publication.

Contact : statspdl@pole-emploi.fr - www.observatoire-emploi-paysdelaloire.fr

Directeur de la publication :
Alain MAUNY – Laurence ROSSI

Directeur de la rédaction :
Vincent RAGOT

Conception et réalisation :
Linda LAUNAY