



## SARTHE

# ENQUETE BMO 2020

## BASSIN SABLÉ / SARTHE



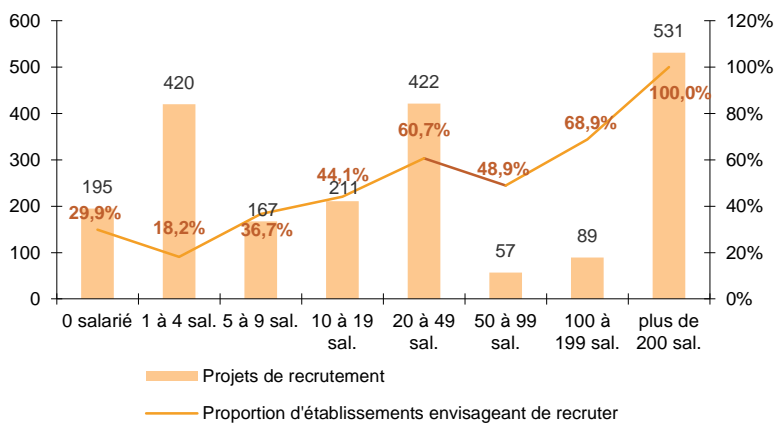
### CHIFFRES CLES

	SABLÉ / SARTHE	EVOLUTION / 2019	SARTHE	EVOLUTION / 2019
% D'ETABLISSEMENTS RECRUTEURS	28,0%	↗	31,0%	↗
PROJETS DE RECRUTEMENT ENREGISTRES	2 092	↗	23 515	↗
% DIFFICULTES DE RECRUTEMENT	50,9%	↗	57,0%	↗
POIDS DES PROJETS SAISONNIERS	40,1%	↗	37,4%	↘

### LES SECTEURS QUI RECRUTENT

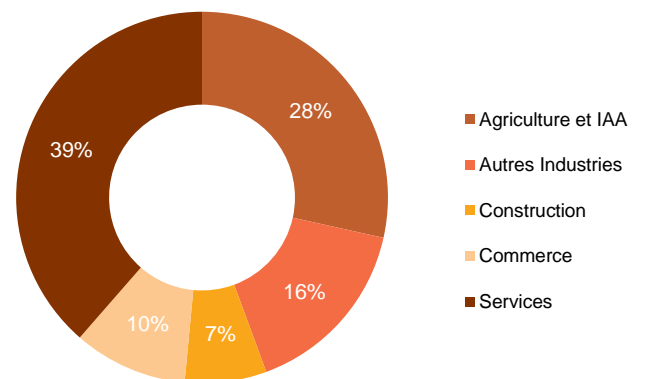
GRAPHIQUE 1

PROJETS DE RECRUTEMENT ET PROPORTION D'ETABLISSEMENTS RECRUTEURS PAR TAILLE D'ETABLISSEMENT



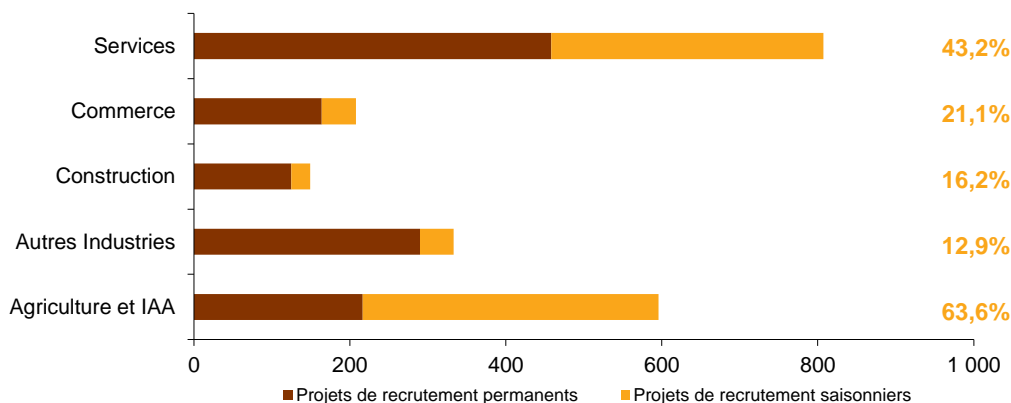
GRAPHIQUE 2

REPARTITION DES PROJETS DE RECRUTEMENT PAR SECTEUR D'ACTIVITE



GRAPHIQUE 3

POIDS DES PROJETS SAISONNIERS



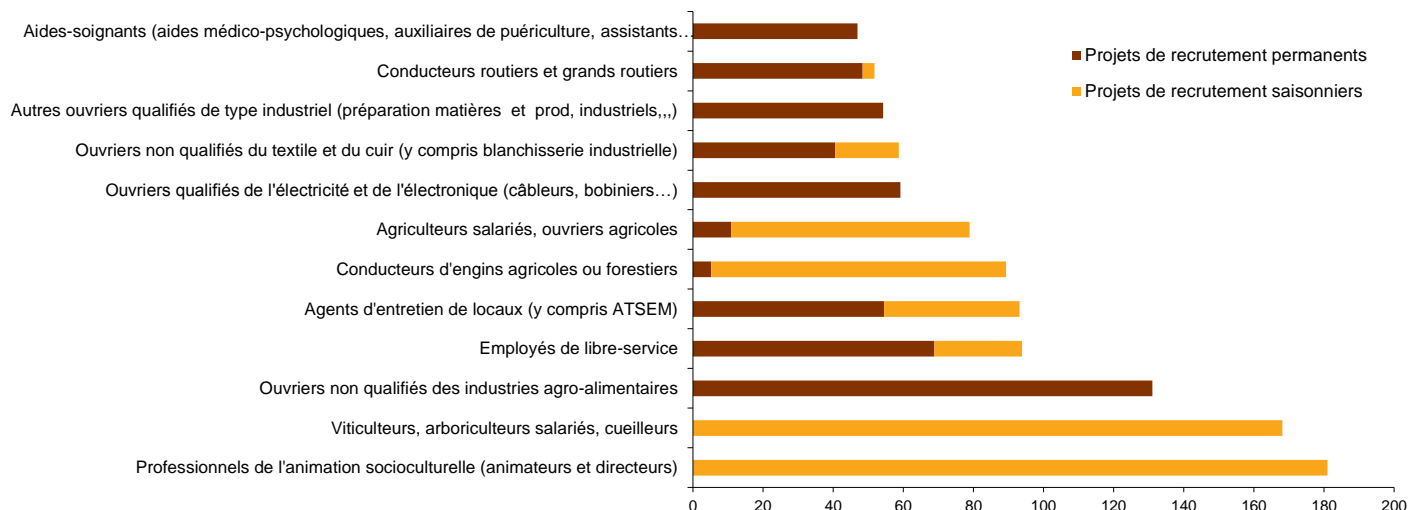
Cette étude résulte d'une enquête par questionnaires auto administrés en novembre et décembre 2019 auprès de l'ensemble des établissements (secteur privé, agricole, collectivités territoriales, fonction publique hospitalière) du bassin d'emploi.

L'enquête BMO comptabilise les projets de recrutement (créations ou renouvellement de postes) déclarés par les employeurs et non les flux d'emploi, mesurés postérieurement. Autrement dit, l'indicateur traduit les anticipations des entrepreneurs sur leurs perspectives d'embauche pour l'année à venir.

# LES METIERS RECHERCHES

GRAPHIQUE 4

## LES 12 METIERS LES PLUS RECHERCHES



# LES METIERS EN TENSION

GRAPHIQUE 5

## PROPORTION DE RECRUTEMENTS JUGES DIFFICILES PAR SECTEUR D'ACTIVITE

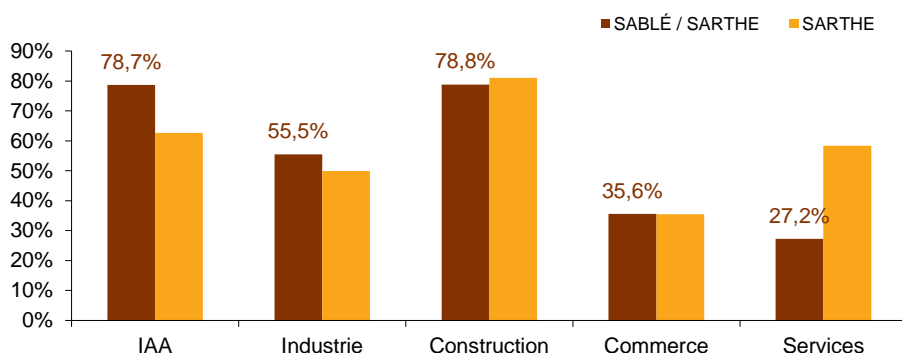


TABLEAU 1

## LISTE DES METIERS LE PLUS SOUVENT ASSOCIES A DES DIFFICULTES DE RECRUTEMENT

Métier	Effectifs à recruter	Taux de tension	Poids des recrutements saisonniers
Agriculteurs salariés, ouvriers agricoles	79	100,0%	86,2%
Ouvriers qualifiés de l'électricité et de l'électronique (câbleurs, bobiniers...)	59	100,0%	
Ouvriers qualifiés des travaux publics, du béton et de l'extraction	39	100,0%	
Autres ouvriers non qualifiés de type industriel (préparation matières et prod, industriels,...)	35	100,0%	90,9%
Couvreurs	19	100,0%	
Éleveurs salariés	16	100,0%	
Viticulteurs, arboriculteurs salariés, cueilleurs	168	93,8%	100,0%
Conducteurs d'engins agricoles ou forestiers	89	82,9%	94,1%
Serveurs de cafés, de restaurants et commis	27	80,2%	17,6%
Soudeurs	19	79,3%	
Conducteurs routiers et grands routiers	52	68,0%	6,6%
Mécaniciens et électroniciens de véhicules	35	63,1%	

\* Uniquement sur les métiers qui recensent plus de 15 projets de recrutement du territoire

Rapport national, synthèses régionales, ... retrouvez toutes les informations sur l'enquête Besoins en Main d'Œuvre 2020 sur le site institutionnel de Pôle emploi [www.bmo.pole-emploi.org](http://www.bmo.pole-emploi.org).

Toutes les informations régionales sont également sur [www.observatoire-emploi-paysdelaloire.fr](http://www.observatoire-emploi-paysdelaloire.fr).

Cette publication est la propriété de Pôle emploi Pays de la Loire. La mention de la source, à savoir Pôle emploi Pays de la Loire, doit être impérativement portée sur toute publication.

Contact : [statspdl@pole-emploi.fr](mailto:statspdl@pole-emploi.fr) - [www.observatoire-emploi-paysdelaloire.fr](http://www.observatoire-emploi-paysdelaloire.fr)

**Directeur de la publication :**  
Alain MAUNY – Laurence ROSSI

**Directeur de la rédaction :**  
Vincent RAGOT

**Conception et réalisation :**  
Linda LAUNAY