



MAYENNE

ENQUETE BMO 2020

BASSIN LAVAL



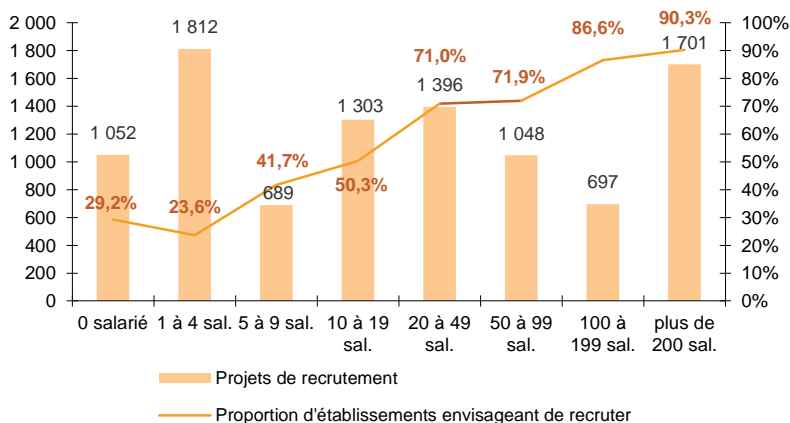
CHIFFRES CLES

	LAVAL	EVOLUTION / 2019	MAYENNE	EVOLUTION / 2019
% D'ETABLISSEMENTS RECRUTEURS	34,2%	↗	32,1%	↗
PROJETS DE RECRUTEMENT ENREGISTRES	9 698	↗	14 610	↗
% DIFFICULTES DE RECRUTEMENT	57,3%	↗	57,8%	↗
POIDS DES PROJETS SAISONNIERS	32,2%	↗	33,9%	↗

LES SECTEURS QUI RECRUTENT

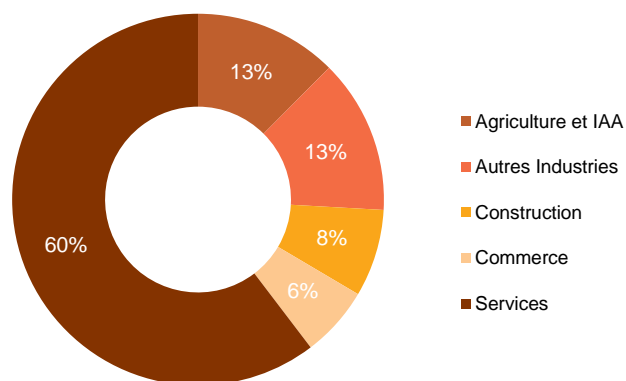
GRAPHIQUE 1

PROJETS DE RECRUTEMENT ET PROPORTION D'ETABLISSEMENTS RECRUTEURS PAR TAILLE D'ETABLISSEMENT



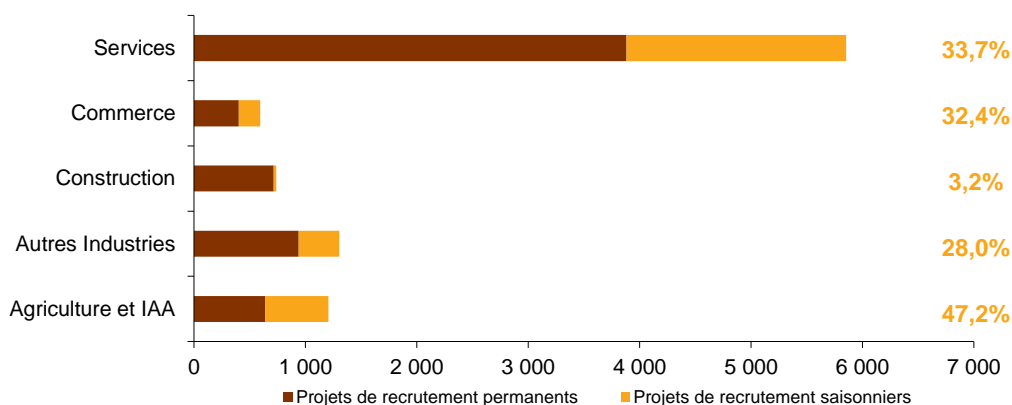
GRAPHIQUE 2

REPARTITION DES PROJETS DE RECRUTEMENT PAR SECTEUR D'ACTIVITE



GRAPHIQUE 3

POIDS DES PROJETS SAISONNIERS



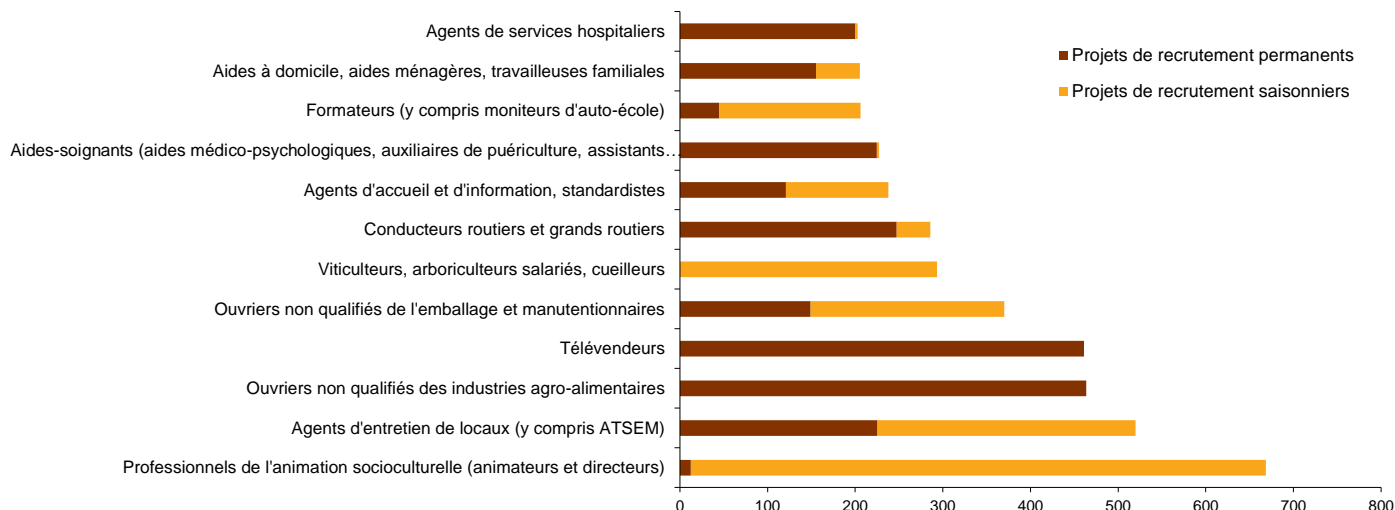
Cette étude résulte d'une enquête par questionnaires auto administrés en novembre et décembre 2019 auprès de l'ensemble des établissements (secteur privé, agricole, collectivités territoriales, fonction publique hospitalière) du bassin d'emploi.

L'enquête BMO comptabilise les projets de recrutement (créations ou renouvellement de postes) déclarés par les employeurs et non les flux d'emploi, mesurés postérieurement. Autrement dit, l'indicateur traduit les anticipations des entrepreneurs sur leurs perspectives d'embauche pour l'année à venir.

LES METIERS RECHERCHES

GRAPHIQUE 4

LES 12 METIERS LES PLUS RECHERCHES



LES METIERS EN TENSION

GRAPHIQUE 5

PROPORTION DE RECRUTEMENTS JUGES DIFFICILES PAR SECTEUR D'ACTIVITE

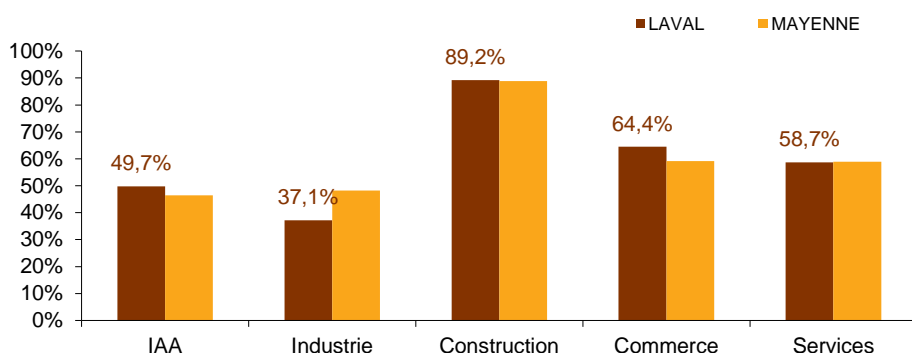


TABLEAU 1

LISTE DES METIERS LE PLUS SOUVENT ASSOCIES A DES DIFFICULTES DE RECRUTEMENT

Métier	Effectifs à recruter	Taux de tension	Poids des recrutements saisonniers
Télévendeurs	461	100,0%	
Techniciens des assurances	85	100,0%	
Ouvriers non qualifiés métallerie, serrurerie, montage (y compris réparateurs)	80	100,0%	
Apprentis et ouvriers non qualifiés de l'alimentation (hors industries agro-alimentaires)	74	100,0%	43,9%
Employés de maison et personnels de ménage	58	100,0%	59,6%
Électriciens du bâtiment	56	100,0%	
Plombiers, chauffagistes	41	100,0%	
Techniciens et chargés d'études du bâtiment et des travaux publics	39	100,0%	
Agents de sécurité et de surveillance, enquêteurs privés et métiers assimilés	35	100,0%	
Dessinateurs en bâtiment et en travaux publics	34	100,0%	
Ouvriers qualifiés du travail industriel du textile, du cuir (y compris blanchisserie indus.)	28	100,0%	41,3%
Techniciens médicaux et préparateurs	27	100,0%	30,9%

* Uniquement sur les métiers qui recensent plus de 15 projets de recrutement du territoire

Rapport national, synthèses régionales, ... retrouvez toutes les informations sur l'enquête Besoins en Main d'Œuvre 2020 sur le site institutionnel de Pôle emploi www.bmo.pole-emploi.org.

Toutes les informations régionales sont également sur www.observatoire-emploi-paysdelaloire.fr.

Cette publication est la propriété de Pôle emploi Pays de la Loire. La mention de la source, à savoir Pôle emploi Pays de la Loire, doit être impérativement portée sur toute publication.

Contact : statspdl@pole-emploi.fr - www.observatoire-emploi-paysdelaloire.fr

Directeur de la publication :
Alain MAUNY – Laurence ROSSI

Directeur de la rédaction :
Vincent RAGOT

Conception et réalisation :
Linda LAUNAY