



MAINE ET LOIRE

ENQUETE BMO 2020

BASSIN CHOLET



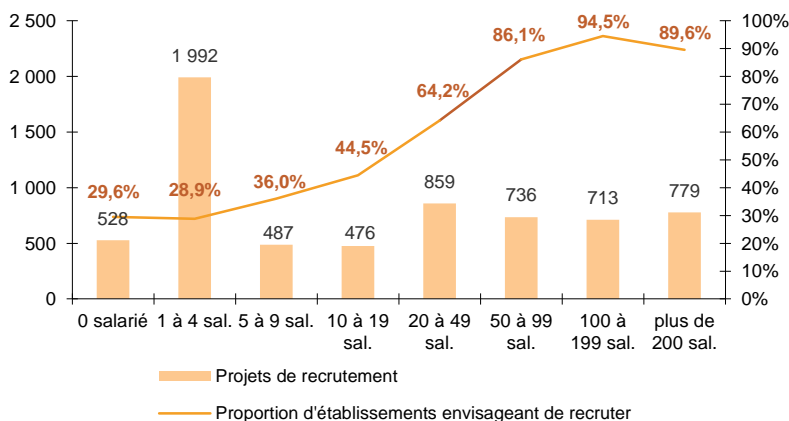
CHIFFRES CLES

	CHOLET	EVOLUTION / 2019	MAINE ET LOIRE	EVOLUTION / 2019
% D'ETABLISSEMENTS RECRUTEURS	36,0%	↗	33,9%	↗
PROJETS DE RECRUTEMENT ENREGISTRES	6 570	↗	47 620	↗
% DIFFICULTES DE RECRUTEMENT	64,8%	↗	57,1%	↗
POIDS DES PROJETS SAISONNIERS	41,5%	↗	52,6%	↗

LES SECTEURS QUI RECRUTENT

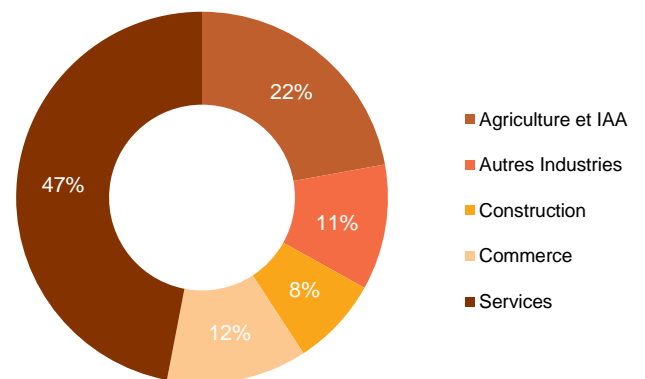
GRAPHIQUE 1

PROJETS DE RECRUTEMENT ET PROPORTION D'ETABLISSEMENTS RECRUTEURS PAR TAILLE D'ETABLISSEMENT



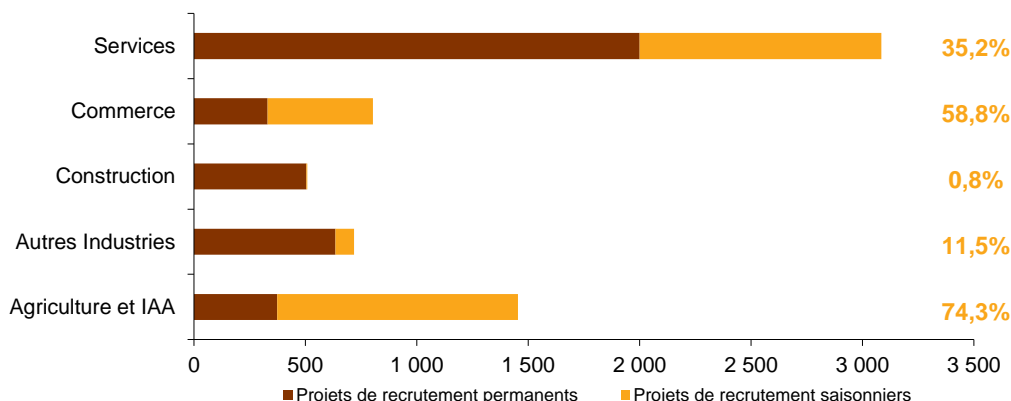
GRAPHIQUE 2

REPARTITION DES PROJETS DE RECRUTEMENT PAR SECTEUR D'ACTIVITE



GRAPHIQUE 3

POIDS DES PROJETS SAISONNIERS



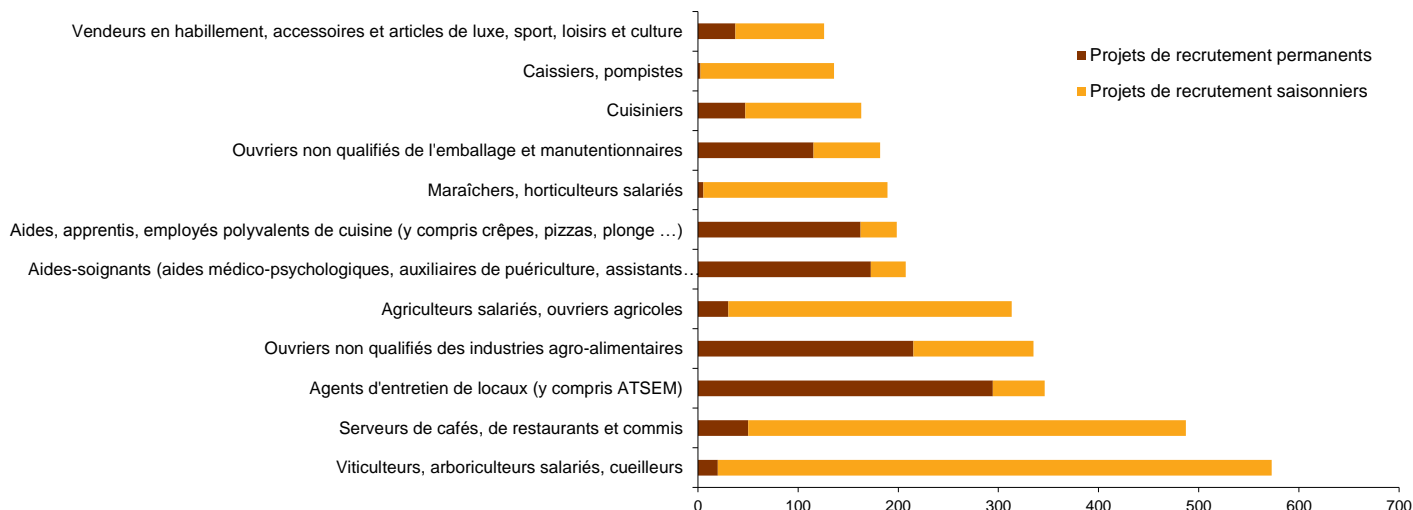
Cette étude résulte d'une enquête par questionnaires auto administrés en novembre et décembre 2019 auprès de l'ensemble des établissements (secteur privé, agricole, collectivités territoriales, fonction publique hospitalière) du bassin d'emploi.

L'enquête BMO comptabilise les projets de recrutement (créations ou renouvellement de postes) déclarés par les employeurs et non les flux d'emploi, mesurés postérieurement. Autrement dit, l'indicateur traduit les anticipations des entrepreneurs sur leurs perspectives d'embauche pour l'année à venir.

LES METIERS RECHERCHES

GRAPHIQUE 4

LES 12 METIERS LES PLUS RECHERCHES



LES METIERS EN TENSION

GRAPHIQUE 5

PROPORTION DE RECRUTEMENTS JUGES DIFFICILES PAR SECTEUR D'ACTIVITE

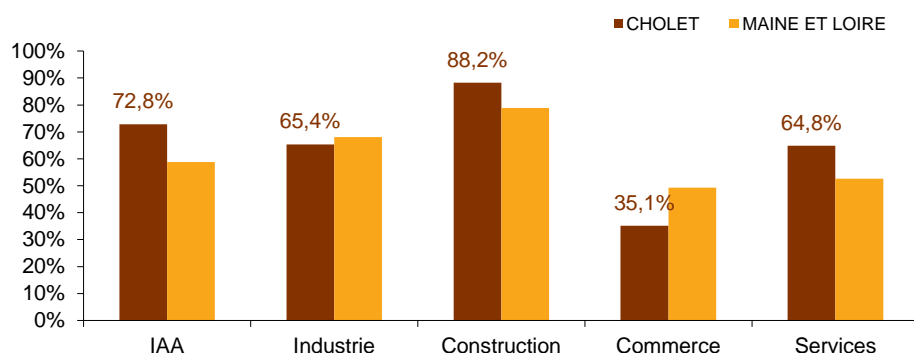


TABLEAU 1

LISTE DES METIERS LE PLUS SOUVENT ASSOCIES A DES DIFFICULTES DE RECRUTEMENT

Métier	Effectifs à recruter	Taux de tension	Poids des recrutements saisonniers
Ouvriers non qualifiés du gros œuvre du bâtiment	89	100,0%	
Plombiers, chauffagistes	85	100,0%	
Conducteurs de transport en commun sur route	81	100,0%	
Techniciens et agents de maîtrise de la maintenance et de l'environnement	80	100,0%	
Agents de sécurité et de surveillance, enquêteurs privés et métiers assimilés	74	100,0%	
Représentants auprès des particuliers (y compris agents immobiliers non cadres)	55	100,0%	
Vendeurs en ameublement, équipement du foyer, bricolage	40	100,0%	31,8%
Ouvriers qualifiés des industries chimiques et plastiques	36	100,0%	
Menuisiers et ouvriers de l'agencement et de l'isolation	33	100,0%	
Maçons	32	100,0%	
Mécaniciens et électroniciens de véhicules	31	100,0%	27,7%
Ouvriers non qualifiés en métallurgie, verre, céramique et matériaux de construction	30	100,0%	83,1%

* Uniquement sur les métiers qui recensent plus de 15 projets de recrutement du territoire

Rapport national, synthèses régionales, ... retrouvez toutes les informations sur l'enquête Besoins en Main d'Œuvre 2020 sur le site institutionnel de Pôle emploi www.bmo.pole-emploi.org.

Toutes les informations régionales sont également sur www.observatoire-emploi-paysdelaloire.fr.

Cette publication est la propriété de Pôle emploi Pays de la Loire. La mention de la source, à savoir Pôle emploi Pays de la Loire, doit être impérativement portée sur toute publication.

Contact : statspdl@pole-emploi.fr - www.observatoire-emploi-paysdelaloire.fr

Directeur de la publication :
Alain MAUNY – Laurence ROSSI

Directeur de la rédaction :
Vincent RAGOT

Conception et réalisation :
Linda LAUNAY