



LOIRE ATLANTIQUE ENQUETE BMO 2020

BASSIN CLISSON



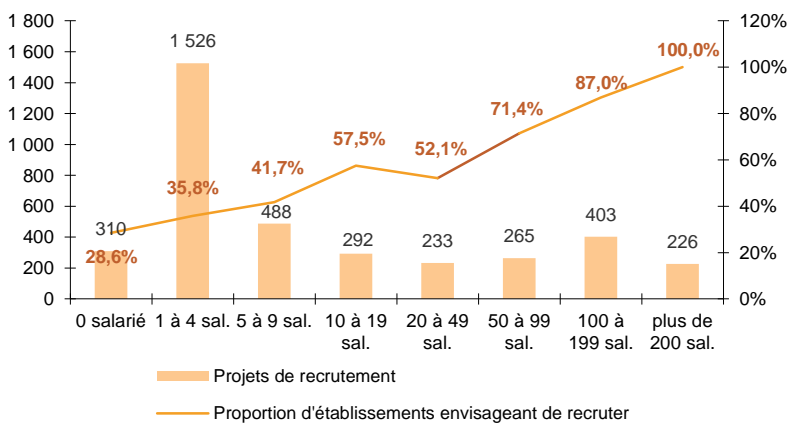
CHIFFRES CLES

	CLISSON	EVOLUTION / 2019	LOIRE ATLANTIQUE	EVOLUTION / 2019
% D'ETABLISSEMENTS RECRUTEURS	39,4%	↗	35,3%	↗
PROJETS DE RECRUTEMENT ENREGISTRES	3 745	↗	81 730	↗
% DIFFICULTES DE RECRUTEMENT	47,5%	↗	60,1%	↗
POIDS DES PROJETS SAISONNIERS	43,8%	↘	33,1%	↘

LES SECTEURS QUI RECRUTENT

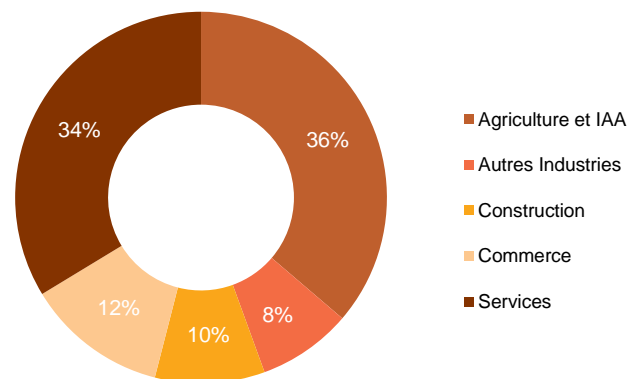
GRAPHIQUE 1

PROJETS DE RECRUTEMENT ET PROPORTION D'ETABLISSEMENTS RECRUTEURS PAR TAILLE D'ETABLISSEMENT



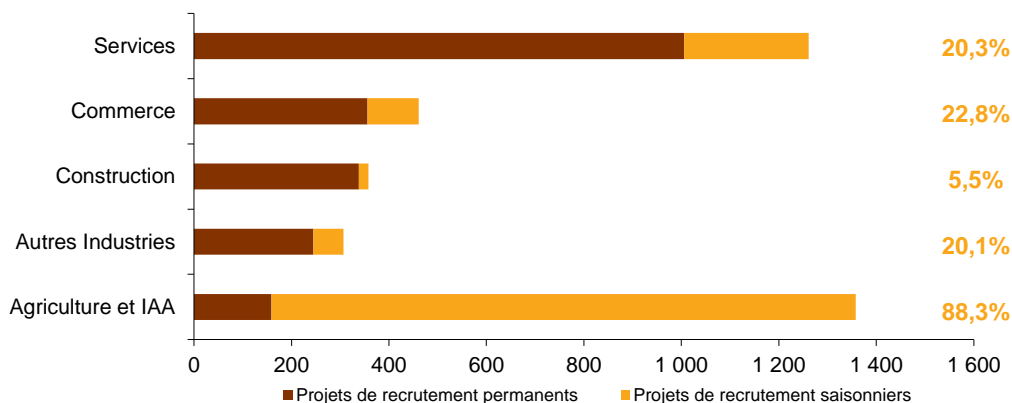
GRAPHIQUE 2

REPARTITION DES PROJETS DE RECRUTEMENT PAR SECTEUR D'ACTIVITE



GRAPHIQUE 3

POIDS DES PROJETS SAISONNIERS



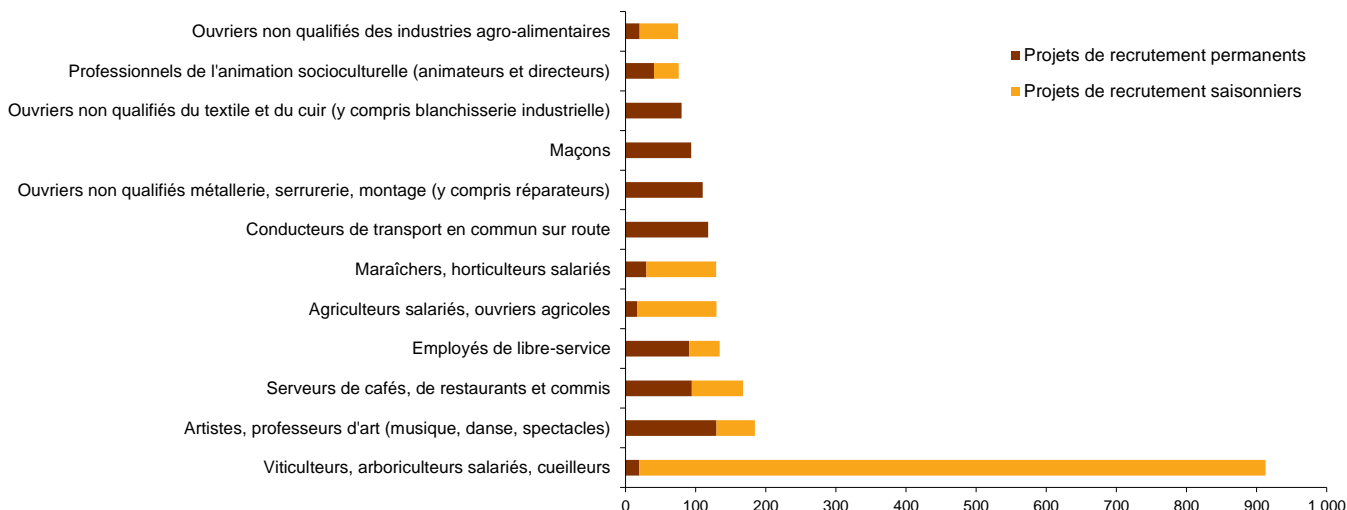
Cette étude résulte d'une enquête par questionnaires auto administrés en novembre et décembre 2019 auprès de l'ensemble des établissements (secteur privé, agricole, collectivités territoriales, fonction publique hospitalière) du bassin d'emploi.

L'enquête BMO comptabilise les projets de recrutement (créations ou renouvellement de postes) déclarés par les employeurs et non les flux d'emploi, mesurés postérieurement. Autrement dit, l'indicateur traduit les anticipations des entrepreneurs sur leurs perspectives d'embauche pour l'année à venir.

LES METIERS RECHERCHES

GRAPHIQUE 4

LES 12 METIERS LES PLUS RECHERCHES



LES METIERS EN TENSION

GRAPHIQUE 5

PROPORTION DE RECRUTEMENTS JUGES DIFFICILES PAR SECTEUR D'ACTIVITE

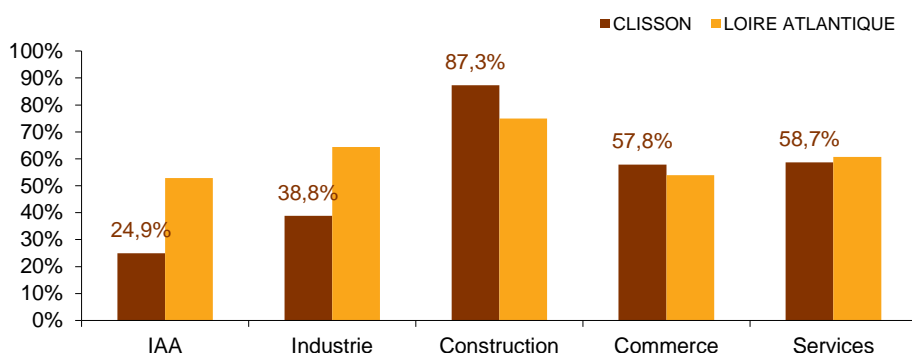


TABLEAU 1

LISTE DES METIERS LE PLUS SOUVENT ASSOCIES A DES DIFFICULTES DE RECRUTEMENT

	Effectifs à recruter	Taux de tension	Poids des recrutements saisonniers
Conducteurs de transport en commun sur route	118	100,0%	
Plombiers, chauffagistes	52	100,0%	
Ouvriers non qualifiés de l'électricité et de l'électronique	50	100,0%	
Conducteurs routiers et grands routiers	41	100,0%	
Conducteurs et livreurs sur courte distance	41	100,0%	
Ouvriers non qualifiés du second œuvre du bâtiment	30	100,0%	
Professeurs du secondaire	29	100,0%	
Ouvriers qualifiés de la maintenance en mécanique	21	100,0%	
Jardiniers salariés, paysagistes	19	100,0%	35,9%
Apprentis et ouvriers non qualifiés de l'alimentation (hors industries agro-alimentaires)	19	100,0%	66,1%
Techniciens et agents de maîtrise de la maintenance et de l'environnement	18	100,0%	
Ouvriers non qualifiés du gros œuvre du bâtiment	18	100,0%	

* Uniquement sur les métiers qui recensent plus de 15 projets de recrutement du territoire

Rapport national, synthèses régionales, ... retrouvez toutes les informations sur l'enquête Besoins en Main d'Œuvre 2020 sur le site institutionnel de Pôle emploi www.bmo.pole-emploi.org.

Toutes les informations régionales sont également sur www.observatoire-emploi-paysdelaloire.fr.

Cette publication est la propriété de Pôle emploi Pays de la Loire. La mention de la source, à savoir Pôle emploi Pays de la Loire, doit être impérativement portée sur toute publication.

Contact : statspdl@pole-emploi.fr - www.observatoire-emploi-paysdelaloire.fr

Directeur de la publication :
Alain MAUNY – Laurence ROSSI

Directeur de la rédaction :
Vincent RAGOT

Conception et réalisation :
Linda LAUNAY