



STATISTIQUES ET INDICATEURS

LES LICENCIEMENTS ÉCONOMIQUES MAYENNE

SITUATION AU 31/12/2019



Libre de diffusion sous réserve de mention de la source « Pôle emploi Pays de la Loire »

LES LICENCIÉS ÉCONOMIQUES AU COURS DU MOIS

En décembre 2019, **30** demandeurs d'emploi ont été inscrits pour motif licenciement économique. Ce nombre est en augmentation de **42,9%** par rapport à décembre 2018. Les licenciés avec dispositif représentent **63,3%** et affiche une hausse de **171,4%**.

En tendance (moyenne mobile sur 3 mois), le volume de licenciés économiques est plutôt faible malgré une légère hausse observée sur la fin de l'année 2019.

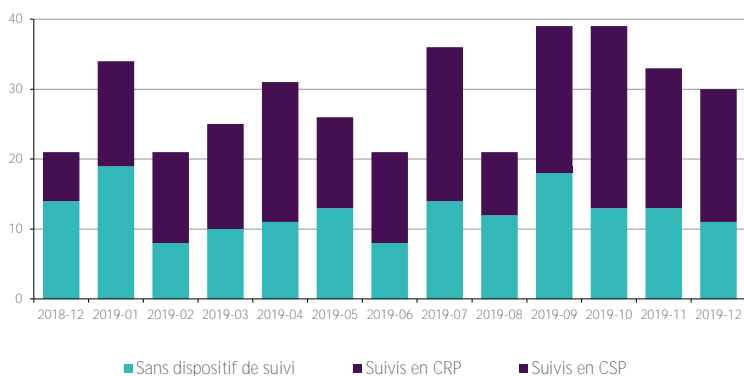
En un an, **356** personnes ont été inscrites pour ce motif sur le département de la Mayenne (soit une baisse de **14,2%**).

SOMMAIRE

1 Les licenciés économiques

2-3 Leurs caractéristiques socio démographiques

LES INSCRIPTIONS SUITE A LICENCIEMENT ÉCONOMIQUE



MOYENNE MOBILE SUR TROIS MOIS



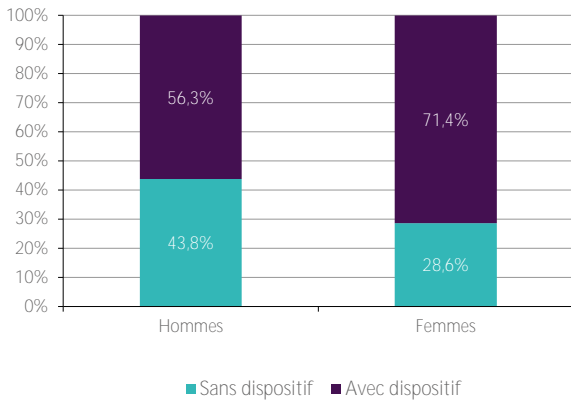
| | | Licenciés économiques | dont sans dispositif de suivi | % | dont avec dispositif de suivi | % | dont CRP | dont CTP | dont CSP |
|-------------------|-----------|-----------------------|-------------------------------|-------|-------------------------------|-------|----------|----------|----------|
| Valeur mensuelle | déc-19 | 30 | 11 | 36,7% | 19 | 63,3% | | | 19 |
| | déc-18 | 21 | 14 | 66,7% | 7 | 33,3% | | | 7 |
| | Evolution | 42,9% | -21,4% | | 171,4% | | | | 171,4% |
| Cumul sur 3 mois | déc-19 | 102 | 37 | 36,3% | 65 | 63,7% | | | 65 |
| | déc-18 | 87 | 35 | 40,2% | 52 | 59,8% | | | 52 |
| | Evolution | 17,2% | 5,7% | | 25,0% | | | | 25,0% |
| Cumul sur 12 mois | déc-19 | 356 | 150 | 42,1% | 206 | 57,9% | | | 205 |
| | déc-18 | 415 | 164 | 39,5% | 251 | 60,5% | | | 251 |
| | Evolution | -14,2% | -8,5% | | -17,9% | | | | -18,3% |

Source STMAT

Information méthodologique : Sont comptabilisés comme licenciés économiques au cours du mois, les demandeurs d'emploi inscrits en catégorie 4, motif CRP (20), CTP (31), ou CSP (34), ainsi que les personnes inscrites en catégorie 1, 2 ou 3 pour motif licenciement économique (11).

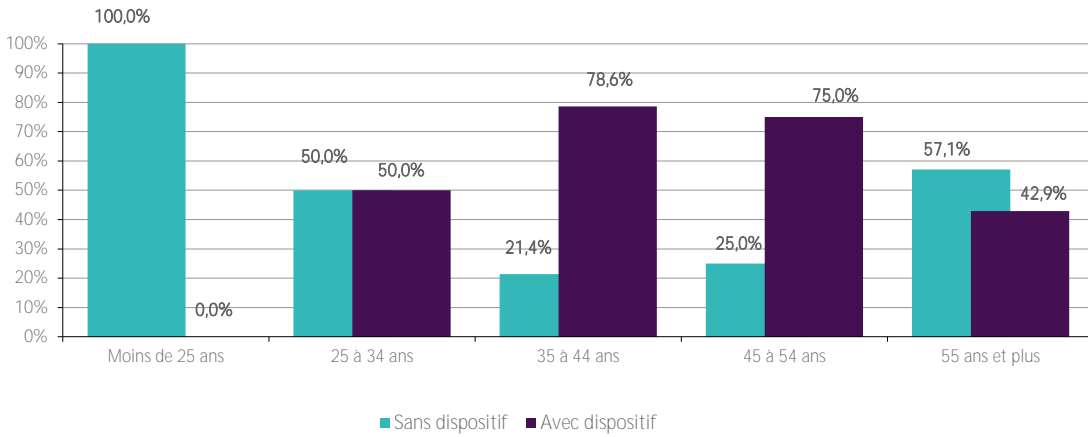
LES CARACTERISTIQUES SOCIO DEMOGRAPHIQUES DES LICENCIES ECONOMIQUES

RÉPARTITION PAR SEXE



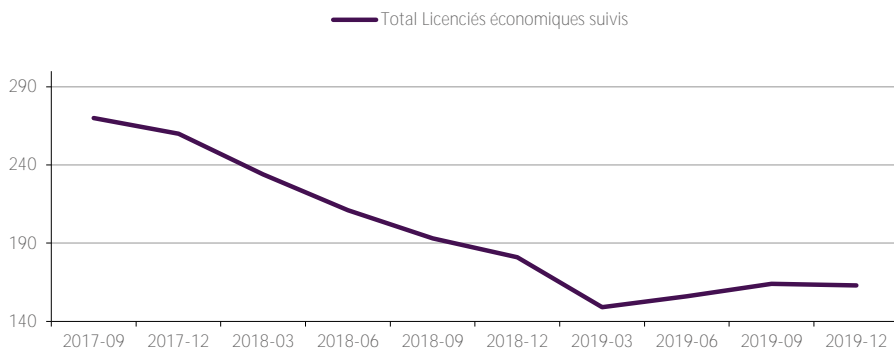
En décembre 2019, la proportion des femmes licenciées économiques avec un dispositif (**71,4%**) est plus importante que celle des hommes (**56,3%**).
 Exceptées les tranches d'âge de moins de 25 ans (**0%**) et de 55 ans et plus (**42,9%**), les autres tranches d'âge ont adhéré majoritairement à un dispositif (de **50,0%** à **78,6%**). La tranche d'âge de 35 à 44 ans affiche le taux d'adhésion le plus élevé.

RÉPARTITION PAR TRANCHE D'ÂGE



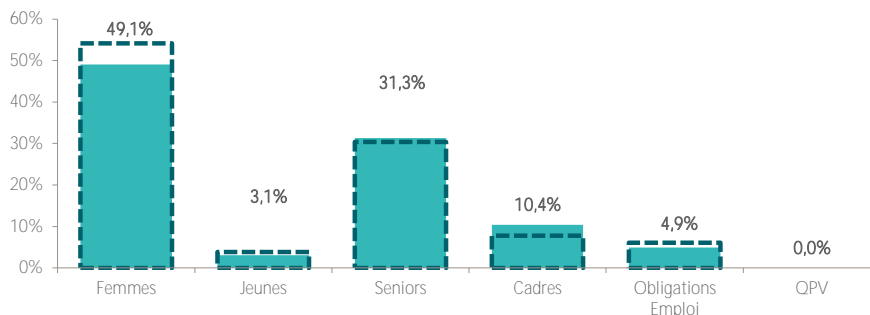
LA DEMANDE D'EMPLOI FIN DE MOIS AVEC DISPOSITIFS DE SUIVI (Cat. D)

ÉVOLUTION DES DEFM



| | déc-17 | déc-18 | | déc-19 | |
|------------------------------|--------|--------|--------------------|--------|--------------------|
| | DEFM | DEFM | Evolution annuelle | DEFM | Evolution annuelle |
| Licenciés économiques suivis | 260 | 181 | -30,4% | 163 | -9,9% |
| dont CRP | | | | | |
| dont CTP | | | | | |
| dont CSP | 260 | 181 | -30,4% | 163 | -9,9% |

| | déc-18 | | déc-19 | | Évolution annuelle |
|------------------------------------|--------|-------|--------|-------|--------------------|
| | DEFM | Poids | DEFM | Poids | |
| Femmes | 98 | 54,1% | 80 | 49,1% | -18,4% |
| Moins de 25 ans | 7 | 3,9% | 5 | 3,1% | -28,6% |
| 50 ans et plus | 55 | 30,4% | 51 | 31,3% | -7,3% |
| Cadres | 14 | 7,7% | 17 | 10,4% | 21,4% |
| Obligations d'emploi | 11 | 6,1% | 8 | 4,9% | -27,3% |
| Quartiers Prioritaires de la Ville | NC | NC | NC | NC | |



■ Poids Année en cours ■ Poids Année_1

Source STMAT

Dispositif de la Convention de Reclassement Personnalisé (CRP) :

Le salarié bénéficiant d'une CRP perçoit une allocation spécifique (ASR) : pendant les 12 premiers mois, l'allocation correspond à 80 % du salaire de référence. Les salariés qui ont moins de 2 ans d'ancienneté peuvent bénéficier du dispositif de reclassement, mais avec une indemnisation moindre (l'ASRr). La convention du 19 février 2009 relative à la CRP est entrée en application le 1er avril 2009 jusqu'au 31 août 2011.

Dispositif du Contrat de Transition Professionnelle (CTP) :

Mis en place à titre expérimental dans certains bassins d'emplois, le CTP s'adresse aux salariés dont le licenciement économique est envisagé dans une entreprise non soumise à l'obligation de proposer un congé de reclassement. Pendant la durée de ce contrat (maximum 12 mois), et en dehors des périodes durant lesquelles il exerce une activité rémunérée, le titulaire du CTP perçoit une « allocation de transition professionnelle » égale à 80 % du salaire brut moyen perçu au cours des 12 mois précédant la conclusion du CTP. Ce dispositif prend fin au 31 août 2011.

Dispositif du Contrat de Sécurisation Professionnelle (CSP) :

Le dispositif du contrat de Sécurisation Professionnelle s'applique aux procédures de licenciement économique engagées à compter du 1er septembre 2011. Il concerne tous les salariés visés par une procédure de licenciement économique qui totalisent au moins 4 mois d'affiliation à l'assurance chômage sur les 28 derniers mois pour les personnes de moins de 50 ans, ou 36 derniers mois pour les personnes de plus de 50 ans. Le CSP concerne les entreprises de moins de 1000 salariés et les entreprises en redressement ou en liquidation judiciaire (quel que soit le nombre de salariés) qui ont engagé une procédure de licenciement économique. Le bénéficiaire du CSP perçoit une allocation de sécurisation professionnelle (ASP). Son montant est fixé à 80% du salaire journalier de référence. Il ne peut être inférieur au montant que le salarié aurait perçu si l'ARE lui avait été versée durant cette période. Ce dispositif prend la suite du dispositif du CTP et de celui de la CRP.

Un nouveau dispositif du contrat de Sécurisation Professionnelle s'applique dorénavant aux procédures de licenciement économiques engagées à partir du 1er février 2015.

Son montant est fixé à 75% du salaire journalier de référence. Il ne peut être inférieur au montant que le salarié aurait perçu si l'ARE lui avait été versée durant cette période.

Situation à l'issue des dispositifs

- Catégorie A : Demandeur d'emploi sans activité réduite
- Catégorie B et C : Demandeur d'emploi avec activité réduite
- Catégorie D : Demandeur d'emploi en formation
- Catégorie E : Demandeur d'emploi en emploi (contrat aidé, créateur d'entreprise)
- Sortie du dispositif : Demandeur d'emploi non inscrit

DEFM : Demande d'Emploi Fin de Mois

Obligation d'Emploi : Demandeur d'emploi bénéficiant de l'obligation d'emploi instituée par l'article L.323-1 du Code du travail : les travailleurs reconnus handicapés par la CDAPH, les victimes d'accidents du travail ou de maladies professionnelles, les titulaires d'une pension d'invalidité, etc.

Directeur de publication :
Alain MAUNY / Laurence ROSSI
Directeur de la rédaction Ad Intérim :
RAGOT VINCENT
Conception et réalisation :
Service Statistiques, Etudes et Evaluation

Contact : statsPDL@pole-emploi.fr

Pôle emploi Pays de la Loire,
1 rue de la Cale Crucy - CS 67910
44179 NANTES Cedex 4

www.pole-emploi.org
www.observatoire-emploi-paysdelaloire.fr

