



STATISTIQUES ET INDICATEURS

MAYENNE

LES DEMANDEURS D'EMPLOI EN OBLIGATION D'EMPLOI Décembre 2019



Obligation d'Emploi : Demandeurs d'emploi bénéficiant de l'obligation d'emploi instituée par l'article L.323-1 du Code du travail :

Les travailleurs reconnus handicapés par la CDAPH, les victimes d'accidents du travail ou maladies professionnelles, les titulaires d'une pension d'invalidité, les anciens militaires, avec une pension militaire d'invalidité, et les titulaires de la carte d'invalidité.

ALERTE : Pôle emploi n'a pas connaissance de tous les demandeurs d'emploi en obligation d'emploi.

LA SITUATION GEOGRAPHIQUE

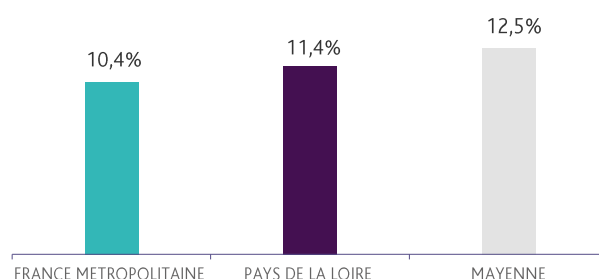
En décembre 2019, la Mayenne comptabilise 1 276 demandeurs d'emploi en obligation d'emploi catégorie A.

Ces demandeurs représentent 12,5% de la totalité de la demande d'emploi en fin de mois (DEFM) catégorie A, un poids supérieur à celui de la France métropolitaine qui est de 10,4% et à celui de la région (11,4%).

Au niveau des départements, ce poids varie de 10,8% en Loire Atlantique à 12,6% en Vendée.

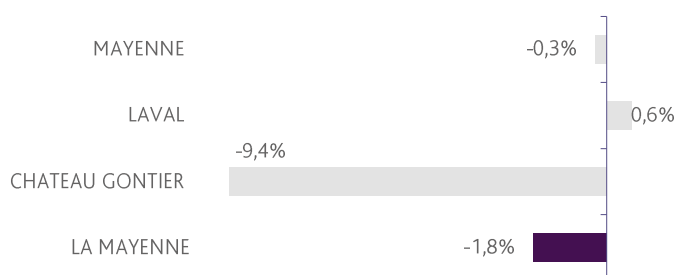
Graphique 1

POIDS DES OBLIGATIONS D'EMPLOI SUR LA DEFM TOTALE



Graphique 2

ÉVOLUTION ANNUELLE DES DEFM EN OBLIGATION D'EMPLOI – CATEGORIE A



Le nombre total de DEFM (catégorie A) augmente de 0,4% en Mayenne entre décembre 2018 et décembre 2019. Pour les demandeurs d'emploi en obligation d'emploi, la situation inverse cette tendance puisque leur nombre évolue de -1,8% sur un an, et est nettement inférieur à comparer au résultat de Décembre 2017 à décembre 2018 (-9,3%).

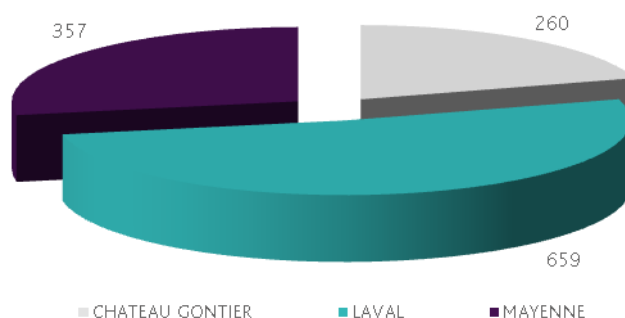
La demande d'emploi en obligation d'emploi augmente à Laval (0,6%) et diminue sur Mayenne (-0,3%) et Château-Gontier (-9,4%).

En Pays de la Loire, 6,6% de la DEFM en obligation d'emploi est rattachée au seul département de la Mayenne, qui représente 6,0% de la DEFM globale.

Le bassin de Laval concentre 51,6% des demandeurs devant le bassin de Mayenne avec 28,0% des demandeurs en obligation d'emploi. Château-Gontier représente 20,4% de la population départementale.

Graphique 3

VOLUME DES DEFM EN OBLIGATION D'EMPLOI – CATEGORIE A



DEFM Catégorie A : Personnes sans emploi, immédiatement disponibles, tenues d'accomplir des actes positifs de recherche d'emploi sans aucune activité réduite.

LA TYPOLOGIE

A fin décembre 2019, les 1 276 DEFM (catégorie A) en obligation d'emploi du département ont les caractéristiques suivantes :

- **54,6%** sont des hommes.
- **46,4%** ont 50 ans ou plus, tandis que les jeunes de moins de 25 ans ne représentent que **4,0%** de la population en question.
- **28,5%** ont un niveau de formation BAC ou plus, **15,8%** sont soit sans diplôme, soit du niveau brevet des collèges.
- **44,9%** sont des ouvriers ou employés qualifiés. **5,7%** ont une qualification de niveau technicien, agent de maîtrise ou cadre.
- **238** personnes touchent le RSA, soit **18,7%** des DEFM en obligation d'emploi.
- **41,1%** des DEFM ne sont pas indemnisés, **40,1%** touchent une allocation du régime d'assurance chômage et **18,8%** une allocation du régime de solidarité.
- **50,9%** sont inscrits à Pôle emploi depuis au moins 12 mois et **31,4%** depuis au moins 24 mois.
- Seulement **2,0%** des travailleurs handicapés relèvent du milieu protégé (Etablissement et Service d'Aide par le Travail : ESAT).

Tableau 1
VOLUME DES DEFM EN OBLIGATION D'EMPLOI – CATEGORIE A

Obligation d'Emploi	DEFM cat. A	Poids
Alloc. adulte handicapé	NC	-
Alloc. adulte handicapé (CNASEA)	111	8,7%
Autre	NC	-
Carte d'invalidité	NC	-
En instance CDA	49	3,8%
Orphelin de guerre	NC	-
Pension d'invalidité s.s. ou autre	145	11,4%
Pensionné de guerre	NC	-
RQTH CRP	15	1,2%
RQTH ESAT	25	2,0%
RQTH Marché du travail	861	67,5%
Rente AT/MP	25	2,0%
TH catégorie A	7	0,5%
TH catégorie B	17	1,3%
TH catégorie C	NC	-
Veuve de guerre/conjoint	NC	-

Tableau 2

LES 20 METIERS LES PLUS RECHERCHES PAR LES DEFM EN CATEGORIE A EN OBLIGATION D'EMPLOI

Emploi/métier recherché détaillé (ROME)	DEFM cat. A	Poids
H3302 Opérations manuelles d'assemblage, tri ou emballage	101	7,9%
K2204 Nettoyage de locaux	59	4,6%
A1203 Entretien des espaces verts	49	3,8%
N1103 Magasinage et préparation de commandes	46	3,6%
M1607 Secrétariat	45	3,5%
K1304 Services domestiques	43	3,4%
M1602 Opérations administratives	39	3,1%
M1601 Accueil et renseignements	37	2,9%
K1303 Assistance auprès d'enfants	31	2,4%
G1605 Plonge en restauration	26	2,0%
I1203 Maintenance des bâtiments et des locaux	26	2,0%
K1302 Assistance auprès d'adultes	23	1,8%
D1507 Mise en rayon libre-service	21	1,6%
N1105 Manutention manuelle de charges	21	1,6%
N4105 Conduite et livraison par tournées sur courte distance	21	1,6%
A1202 Entretien des espaces naturels	19	1,5%
K2104 Éducation et surveillance au sein d'établissements d'enseignement	19	1,5%
H2102 Conduite d'équipement de production alimentaire	17	1,3%
K2503 Sécurité et surveillance privées	17	1,3%
M1203 Comptabilité	17	1,3%

53,1% des demandeurs d'emploi en obligation d'emploi de catégorie A inscrits à fin décembre 2018 sont concentrés sur les 20 premiers emplois/métiers recherchés (ce pourcentage est de **41,7%** pour l'ensemble des DEFM catégorie A).

Dans la majorité des cas, il s'agit de métiers requérant peu de qualifications.

28,4% concernent le domaine des services à la personne et à la collectivité tel que le nettoyage de locaux ou les services domestiques.

20,4% se rapportent au domaine du support à l'entreprise tel que l'accueil et renseignements, les opérations administratives.

17,4% se rapportent au domaine de l'industrie tel que la conduite d'équipement de production alimentaire.

Plus de la moitié des demandeurs d'emploi sont accompagnés en modalité guidé au sein de Pôle emploi (**54,9%**).

Plus d'un quart d'entre eux (**28,7%**) sont suivi en modalité renforcé.

La modalité suivi ne représente que **13,1%** des demandeurs d'emploi en obligation d'emploi.

Enfin l'accompagnement global reste minoritaire avec **2,0%** des demandeurs d'emploi.

REPARTITION DES DEFM EN CATEGORIE A EN OBLIGATION D'EMPLOI – MODALITE D'ACCOMPAGNEMENT

