



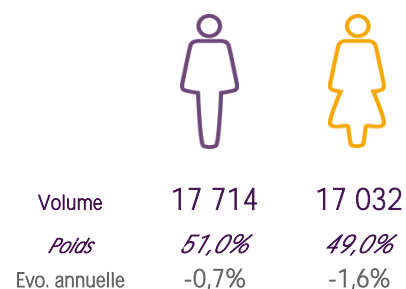
Libre de diffusion sous réserve de mention de la source « Pôle emploi Pays de la Loire »

LA DEMANDE D'EMPLOI (Catégorie A)

LES CHIFFRES CLES

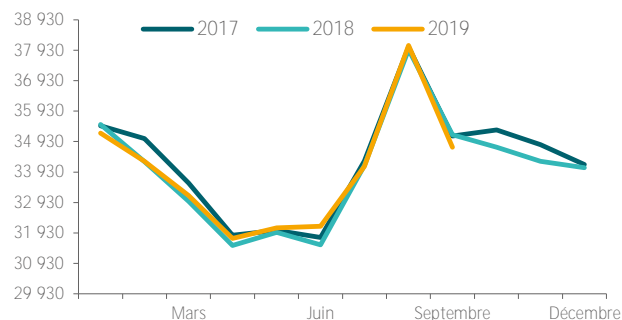
	DEFM Cat A	Evolution annuelle
Nantes Métropole	34 746	-1,2%
Dépt 44	63 115	-1,7%
Pays de la Loire	163 538	-1,6%
Poids de la CC/dpt	55,1%	

Nantes Métropole

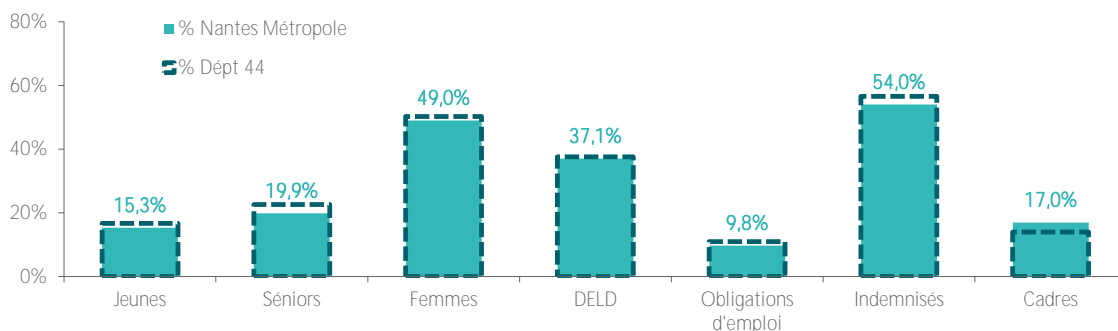


EVOLUTION DE LA DEMANDE D'EMPLOI

	DEFM Cat A	Poids	Evolution annuelle
Hommes	17 714	51,0%	-0,7%
- 25 ans	2 719	7,8%	7,0%
25-49 ans	11 351	32,7%	-2,2%
50 ans et +	3 644	10,5%	-1,5%
Femmes	17 032	49,0%	-1,6%
- 25 ans	2 602	7,5%	4,7%
25-49 ans	11 169	32,1%	-2,9%
50 ans et +	3 261	9,4%	-1,7%
- 25 ans	5 321	15,3%	5,8%
25-49 ans	22 520	64,8%	-2,6%
50 ans et +	6 905	19,9%	-1,6%
TOTAL	34 746	100,0%	-1,2%



REPARTITION DE LA DEMANDE D'EMPLOI PAR PUBLICS



Evolution annuelle

	Jeunes	Séniors	Femmes	DELD	Obligations d'emploi	Indemnisés	Cadres
Nantes Métropole	5,8%	-1,6%	-1,6%	-3,1%	-2,8%	1,6%	46,7%
Dépt 44	4,7%	-2,4%	-2,3%	-3,9%	-3,1%	0,9%	45,6%

* Suite à la mise en place du nouveau dispositif "Prime d'Activité" au 01/01/2016 nous n'affichons plus les donnés RSA.

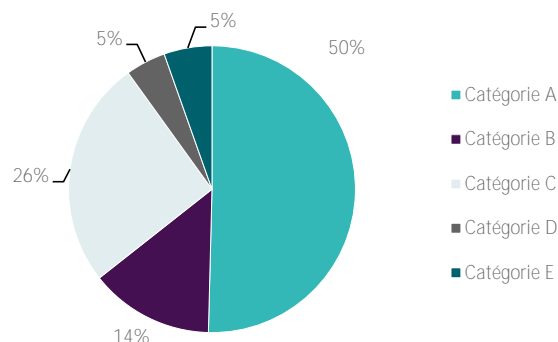
Source : Pôle emploi - Persee



Nantes Métropole

LES CATEGORIES DE DEMANDEURS D'EMPLOI

	DEFM septembre 2019	Poids	Evol. annuelle
Catégorie A	34 746	50,4%	-1,2%
Catégorie B	9 636	14,0%	-0,6%
Catégorie C	17 710	25,7%	-1,4%
Catégorie D	3 122	4,5%	23,3%
Catégorie E	3 727	5,4%	3,3%
TOTAL	68 941	100,0%	0,0%



LES 15 METIERS LES PLUS RECHERCHES PAR LES DE

	Hommes	Femmes	Total	Poids (métier / total des métiers)
K2204 Nettoyage de locaux	427	673	1 100	3,4%
K1303 Assistance auprès d'enfants	14	980	994	3,1%
N1103 Magasinage et préparation de commandes	704	95	799	2,5%
M1607 Secrétariat	36	671	707	2,2%
D1214 Vente en habillement et accessoires de la personne	117	507	624	1,9%
N4105 Conduite et livraison par tournées sur courte distance	486	29	515	1,6%
M1601 Accueil et renseignements	70	422	492	1,5%
K1304 Services domestiques	15	455	470	1,5%
M1805 Études et développement informatique	379	85	464	1,4%
N1105 Manutention manuelle de charges	452	9	461	1,4%
M1602 Opérations administratives	117	333	450	1,4%
F1606 Peinture en bâtiment	398	35	433	1,3%
D1507 Mise en rayon libre-service	242	186	428	1,3%
D1401 Assistanat commercial	95	327	422	1,3%
G1602 Personnel de cuisine	289	133	422	1,3%

NC : données non communiquées en raison du secret statistique (< à 5)

DEMANDES D'EMPLOI ENTREES ET SORTIES

	Demandes enregistrées		Demandes sorties		
	Cumul 12 mois	Evol. Ann. Cum.	Cumul 12 mois	Evol. Ann. Cum.	
dont :	73 347	1,6%	72 809	3,6%	dont :
licenciements économiques	506	-20,6%	33 202	4,7%	absences au contrôle
autres licenciements	4 995	0,8%	16 732	6,8%	reprises emploi signalées
démissions	3 434	11,1%	7 255	4,4%	entrées en stage formation
fin de CDD	14 796	1,1%	5 971	-0,9%	arrêts de recherche
fin de mission d'intérim	5 158	4,7%	4 329	3,3%	radiations administratives
premières entrées	6 218	-3,4%	5 320	-6,8%	autres cas
reprises d'activité	11 123	-0,7%			
autres cas	27 117	2,9%			

Source : Pôle emploi - Persee



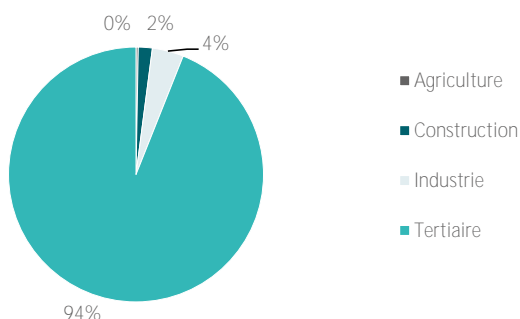
L'OFFRE D'EMPLOI

LES CHIFFRES CLES

Nantes Métropole

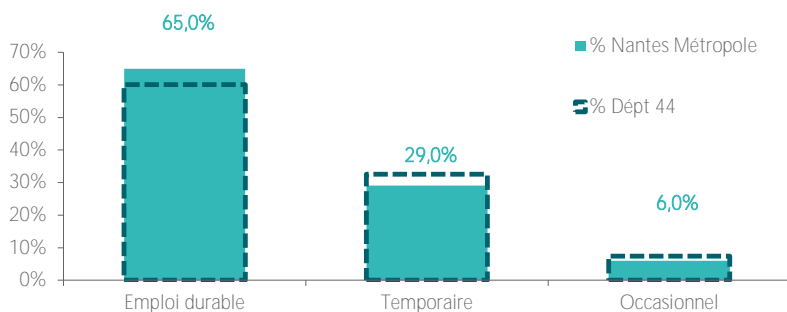
	Nombre	Evolution annuelle	Cumul 12 mois	Evolution annuelle cumulée
OEE Nantes Métropole	5 096	0,4% ↑	57 686	-7,3% ↓
OEE Dépt 44	8 086	4,4% ↑	93 650	-4,9% ↓
OEE Pays de la Loire	18 394	1,5% ↑	213 754	-2,8% ↓
Poids de la CC dans le dépt	63,0%		61,6%	

REPARTITION DE L'OFFRE D'EMPLOI PAR SECTEUR D'ACTIVITE



OEE	septembre 2019	Cumul 12 mois	Evol. Annuelle Cumulée
Agriculture	6	162	-58,2%
Construction	80	1 026	13,2%
Industrie	175	2 291	-3,8%
Tertiaire	4 835	54 207	-7,5%
TOTAL	5 096	57 686	-7,3%

REPARTITION DE L'OFFRE D'EMPLOI PAR TYPE D'OFFRE



Evolution annuelle cumulée - septembre 2019

OEE	Nantes Métropole	Dépt 44
Durable	-7,8%	-3,7%
Temporaire	-0,6%	-7,7%
Occasionnel	-27,4%	-6,7%

Source : Pôle emploi - Persee

Emploi durable : Offres d'emploi enregistrées à Pôle emploi, correspondant à des contrats d'une durée supérieure à 6 mois.

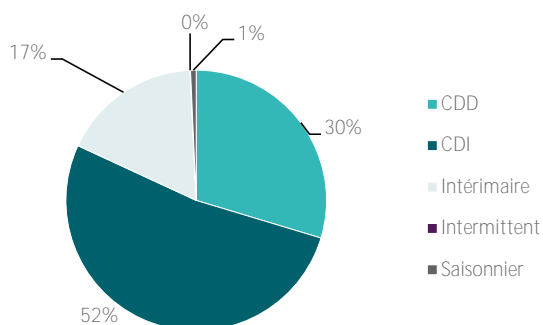
Emploi temporaire : Offres d'emploi enregistrées à Pôle emploi, correspondant à des contrats d'une durée comprise entre 1 et 6 mois.

Emploi occasionnel : Offres d'emploi enregistrées à Pôle emploi, correspondant à des contrats d'une durée inférieure à



Nantes Métropole

REPARTITION DE L'OFFRE D'EMPLOI PAR TYPE DE CONTRAT DE TRAVAIL



	septembre 2019	Cumul 12 mois	Evol. Annuelle Cumulée
CDD	1 426	17 111	-14,7%
CDI	2 861	30 133	-4,2%
Intérimaire	797	9 998	-0,9%
Intermittent		40	-50,0%
Saisonnier	12	404	-27,6%
TOTAL	5 096	57 686	-7,3%

LES 15 METIERS LES PLUS RECHERCHES PAR LES EMPLOYEURS

Offres d'Emploi Enregistrées	De octobre 2018 à septembre 2019	Poids (métier / total des métiers)
K2204 Nettoyage de locaux	2 163	3,7%
G1602 Personnel de cuisine	1 702	3,0%
K1304 Services domestiques	1 518	2,6%
N1103 Magasinage et préparation de commandes	1 435	2,5%
K1303 Assistance auprès d'enfants	1 430	2,5%
K1302 Assistance auprès d'adultes	1 395	2,4%
G1803 Service en restauration	1 220	2,1%
M1203 Comptabilité	1 164	2,0%
M1805 Études et développement informatique	1 002	1,7%
D1507 Mise en rayon libre-service	967	1,7%
D1401 Assistanat commercial	962	1,7%
D1106 Vente en alimentation	888	1,5%
M1607 Secrétariat	785	1,4%
D1408 Téléconseil et télévente	776	1,3%
J1501 Soins d'hygiène, de confort du patient	723	1,3%

Source : Pôle emploi - Persee

Directeur de publication :
Alain MAUNY
Directeur de la rédaction :
Vincent RAGOT Ad intérim
Conception et réalisation :
Service Statistiques, Etudes et Evaluation
Catherine DORNIC, Brigitte VIGOUROUX.

Pôle emploi Pays de la Loire,
1 rue de la Cale Crucy - CS 67910
44179 NANTES Cedex 4

www.pole-emploi.org
www.observatoire-emploi-paysdelaloire.fr

