



STATISTIQUES ET INDICATEURS

MARCHE DU TRAVAIL : SYNTHESE LOIRE ATLANTIQUE SITUATION AU 30/09/2019



DIFFUSION EN EXTERNE UNIQUEMENT AU TRIMESTRE SOUS RESERVE DE MENTION DE LA SOURCE « POLE EMPLOI PAYS DE LA LOIRE »

L'ESSENTIEL

L'évolution annuelle du nombre de demandeurs d'emploi de catégorie A est de **-0,7%** à fin septembre 2019.

Les demandeurs d'emploi de moins de 25 ans, qui représentent **16,6%** des demandeurs d'emploi, ont une situation moins favorable (**+4,8%** d'évolution annuelle).

118 870 demandeurs d'emploi (catégories A, B et C) en moyenne en données CVS sont comptabilisés à fin septembre sur le département de la Loire-Atlantique, soit **1,1%** de moins par rapport à septembre 2018.

Au cours des douze derniers mois, Pôle emploi a recueilli **93 650** offres d'emploi soit une baisse de **4,9%** en évolution annuelle.

LE TAUX DE CHOMAGE

Au deuxième trimestre 2019, avec **6,8%** de la population active, le taux de chômage du département de la Loire-Atlantique affiche une valeur inférieure à celle enregistrée au niveau régional (**7%**) et au niveau national (**8,2%**). En un an, le taux de chômage diminue de **0,4 point** sur le département, soit une situation identique à celle de la région des Pays de la Loire mais moins favorable à celle de la France métropolitaine (**-0,6 point**).

GRAPHIQUE 1

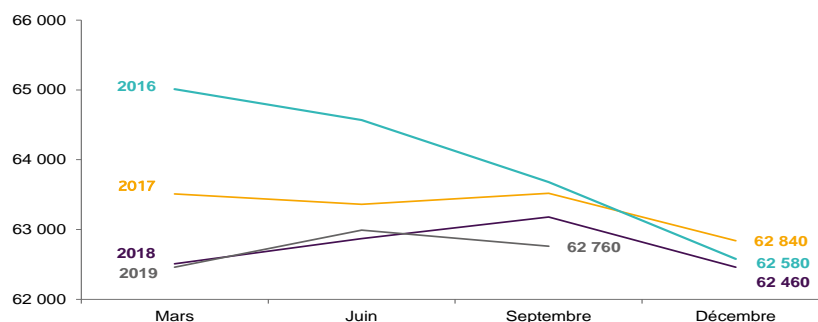


Source : INSEE

EVOLUTION DE LA DEFM CAT A (CVS)

En septembre 2019, sur le département de la Loire-Atlantique, la demande d'emploi de catégorie A s'établit en moyenne à **62 760** personnes.

GRAPHIQUE 2



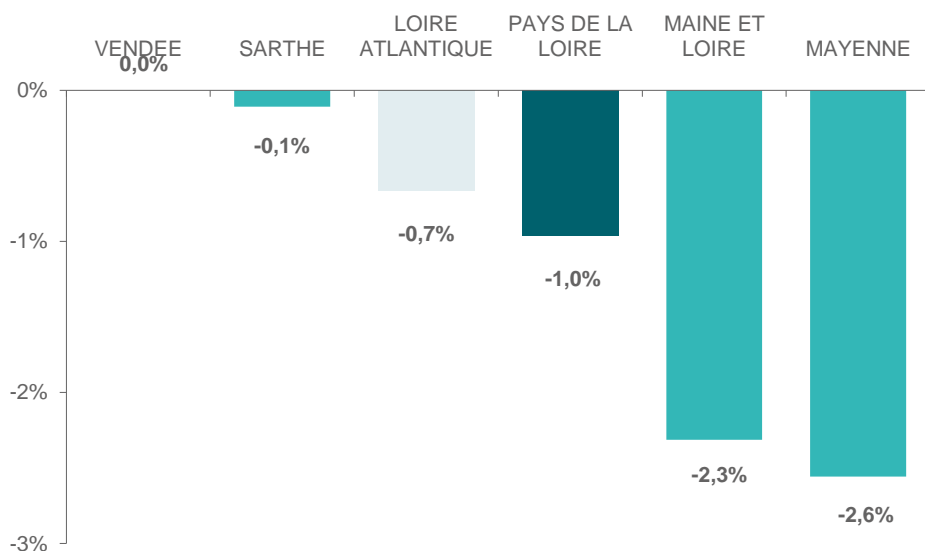
Source : Pôle Emploi

LA DEMANDE D'EMPLOI EN FIN DE MOIS (CATEGORIE A - CVS)

Fin septembre 2019, le nombre de demandeurs d'emploi de catégorie A en Loire-Atlantique affiche une baisse de **0,7%** par rapport à septembre 2018. Cette évolution est moins favorable que celle affichée par la région des Pays de la Loire (**-1%**).

GRAPHIQUE 3

EVOLUTION ANNUELLE DE LA DEFM

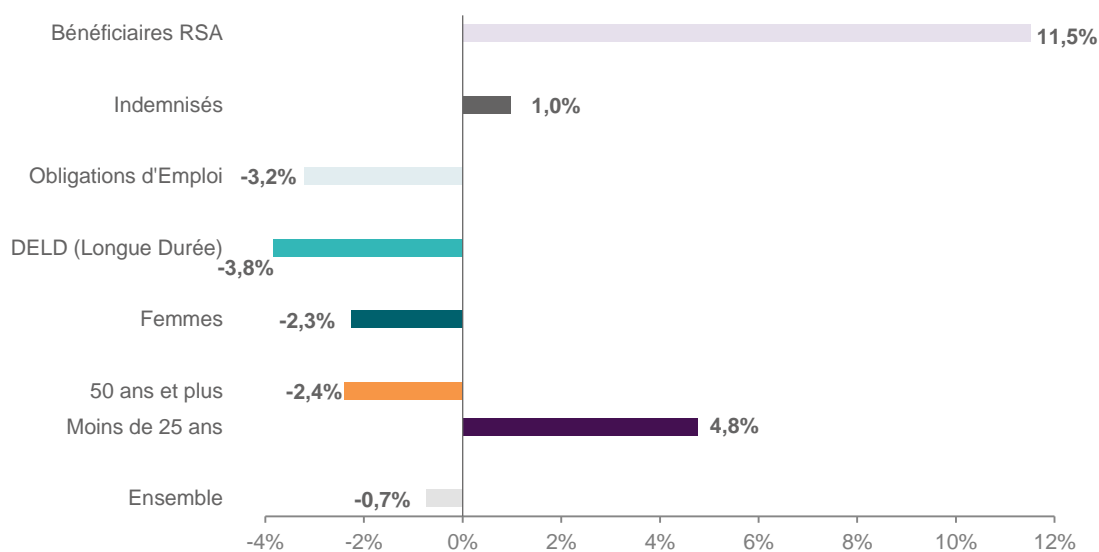


Source : Direccte et Pôle Emploi

En ajoutant à la catégorie A, les demandeurs d'emploi recensés en catégorie B et ceux en catégorie C, le nombre de demandeurs d'emploi s'établit en moyenne sur le département de la Loire-Atlantique à **118 870** en données CVS, soit une baisse de **-1,1%** par rapport à septembre 2018.

EVOLUTION DE LA DEFM PAR POPULATION (CATEGORIE A)

GRAPHIQUE 4



Source : Pôle Emploi Persee

Même si l'évolution moyenne de la demande d'emploi de catégorie A s'établit à **-0,7%** en septembre 2019, celle de certaines catégories de population apparaît moins favorable. C'est le cas des demandeurs d'emploi de moins de 25 ans. En un an, leur volume a augmenté de **+4,8%**. A contrario, les demandeurs d'emploi de 50 ans et plus affichent une baisse de **-2,4%**.

LES 15 METIERS LES PLUS RECHERCHES PAR LES DEMANDEURS D'EMPLOI

DEFM catégorie A	septembre 2019	Poids (métier / total des métiers)	Evolution annuelle
K1303 Assistance auprès d'enfants	2 115	3,6%	-3,8%
K2204 Nettoyage de locaux	1 649	2,8%	-9,0%
N1103 Magasinage et préparation de commandes	1 548	2,6%	8,9%
M1607 Secrétariat	1 410	2,4%	5,1%
D1214 Vente en habillement et accessoires de la personne	1 107	1,9%	-10,0%
K1304 Services domestiques	956	1,6%	-11,8%
M1601 Accueil et renseignements	884	1,5%	0,9%
N1105 Manutention manuelle de charges	872	1,5%	-1,0%
D1507 Mise en rayon libre-service	852	1,4%	-5,8%
N4105 Conduite et livraison par tournées sur courte distance	845	1,4%	-3,1%
D1401 Assistanat commercial	801	1,4%	0,0%
A1414 Horticulture et maraîchage	767	1,3%	15,7%
G1602 Personnel de cuisine	756	1,3%	-1,7%
M1602 Opérations administratives	737	1,3%	-4,7%
A1203 Entretien des espaces verts	730	1,2%	-6,6%

Source : Pôle Emploi Persee

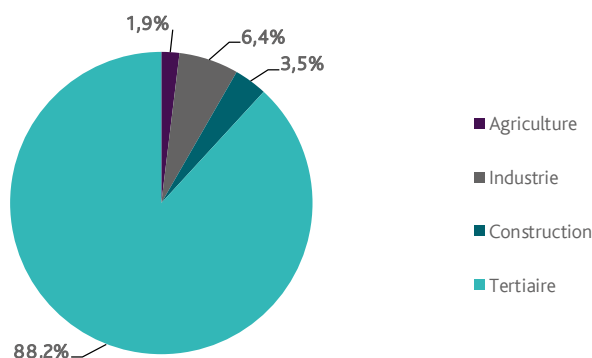
A fin septembre 2019, les métiers les plus recherchés par les demandeurs d'emploi se trouvent principalement dans ces trois secteurs :

- « Services à la personne et à la collectivité » avec les métiers « Assistance auprès d'enfants » (2 115 demandeurs, -3,8%), « Nettoyage de locaux » (1 649 demandeurs, -9%) et « Services domestiques » (956 demandeurs, -11,8%) ;
- « Transport et logistique » pour les métiers « Magasinage et préparation de commandes » (1 548 demandeurs, +8,9%), « Manutention manuelle de charges » (872 demandeurs, -1%) et « Conduite et livraison par tournées sur courte distance » (845 demandeurs, -3,1%) ;
- « Support à l'entreprise » pour les métiers « Secrétariat » (1 410 demandeurs, +5,1%), « Accueil et renseignements » (884 demandeurs, +0,9%) et « Opérations administratives » (737 demandeurs, -4,7%).

LES OFFRES D'EMPLOI ENREGISTREES (OEE) PAR SECTEUR D'ACTIVITE ET PAR CONTRAT DE TRAVAIL

REPARTITION DE L'OFFRE D'EMPLOI PAR SECTEUR D'ACTIVITE

GRAPHIQUE 5



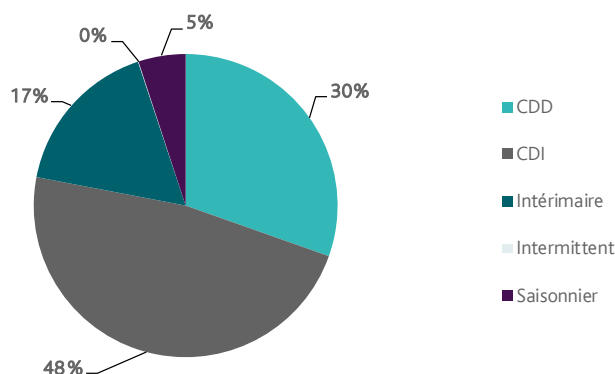
Secteurs	Cumul 12 mois	Evol. Annuelle Cumulée
Agriculture	1 803	39,0%
Industrie	5 969	3,1%
Construction	3 311	7,9%
Tertiaire	82 567	-6,5%
TOTAL	93 650	-4,9%

Source : Pôle Emploi Persee

Sur un an, d'octobre 2018 à septembre 2019, Pôle emploi a recueilli 93 650 offres d'emploi sur le département de la Loire-Atlantique soit 4,9% de moins qu'au cours des douze mois précédents. 88,2% de ces offres sont issues du tertiaire (82 567 offres) et 1,9% viennent de l'agriculture. La construction représente 3,5% des offres et l'industrie 6,4%.

A noter : les offres d'emploi intérimaire sont concentrées dans le tertiaire.

GRAPHIQUE 6



Contrats	Cumul 12 mois	Evol. Annuelle Cumulée
CDD	28 480	-11,0%
CDI	44 580	-0,2%
Intérimaire	15 832	-8,9%
Intermittent	51	-46,3%
Saisonnier	4 707	8,1%
TOTAL	93 650	-4,9%

Source : Pôle Emploi Persee

Au regard des types de contrat de travail, la baisse est plus prononcée du côté des offres d'emploi de type contrat à durée déterminée (-11%). Les offres d'emploi intérimaire (-8,9%) sont également en baisse ainsi que les offres d'emploi de type contrat à durée indéterminée (-0,2%). A contrario les offres d'emploi saisonnier (+8,1%) affichent une hausse. Les offres d'emploi de type contrat à durée indéterminée représentent la plus importante part des offres avec 48%.

LES 15 METIERS LES PLUS RECHERCHES PAR LES EMPLOYEURS

Offres d'Emploi Enregistrées	De octobre 2018 à septembre 2019	Poids (métier / total des métiers)	Evolution annuelle cumulée
K2204 Nettoyage de locaux	3 070	3,3%	-20,9%
G1602 Personnel de cuisine	2 738	2,9%	-12,5%
G1803 Service en restauration	2 607	2,8%	-2,6%
N1103 Magasinage et préparation de commandes	2 226	2,4%	7,3%
K1304 Services domestiques	2 090	2,2%	-17,9%
D1507 Mise en rayon libre-service	2 007	2,1%	37,7%
K1302 Assistance auprès d'adultes	1 940	2,1%	5,8%
K1303 Assistance auprès d'enfants	1 805	1,9%	-19,3%
D1106 Vente en alimentation	1 639	1,8%	-6,3%
M1203 Comptabilité	1 543	1,6%	-4,3%
N4101 Conduite de transport de marchandises sur longue distance	1 517	1,6%	-14,2%
F1602 Électricité bâtiment	1 439	1,5%	64,8%
H2102 Conduite d'équipement de production alimentaire	1 321	1,4%	3,2%
J1501 Soins d'hygiène, de confort du patient	1 320	1,4%	3,9%
D1401 Assistanat commercial	1 302	1,4%	1,8%

Source : Pôle Emploi Persee

En cumul sur douze mois, les métiers les plus recherchés par les employeurs se trouvent en grande majorité dans ces trois secteurs :

- « Services à la personne et à la collectivité » avec les métiers « Nettoyage de locaux » (3 070 offres), « Services domestiques » (2 090 offres) et « Assistance auprès d'adultes » (1 940 offres) ;
- « Hôtellerie-restauration, tourisme, loisirs et animation » avec les métiers « Personnel de cuisine » (2 738 offres) et « Service en restauration » (2 607 offres) ;
- « Commerce, vente et grande distribution » avec les métiers « Mise en rayon libre-service » (2 007 offres), « Vente en alimentation » (1 639 offres) et « Assistanat commercial » (1 302 offres).

Directeur de publication :
Alain MAUNY
Directeur de la rédaction :
Josette BARREAU
Conception et réalisation :
Service Statistiques, Etudes et Evaluation
Catherine DORNIC, Brigitte VIGOUROUX.

Contact : statsPDL@pole-emploi.fr

Pôle emploi Pays de la Loire,
1 rue de la Cale Crucy - CS 67910
44179 NANTES Cedex 4

www.pole-emploi.org
www.observatoire-emploi-paysdelaloire.fr

