



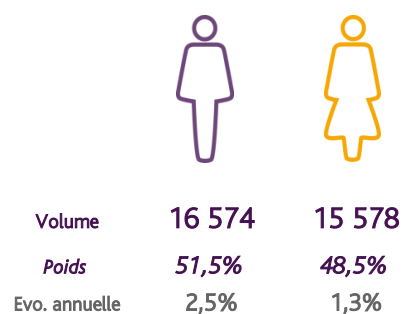
Libre de diffusion sous réserve de mention de la source « Pôle emploi Pays de la Loire »

LA DEMANDE D'EMPLOI (Catégorie A)

LES CHIFFRES CLES

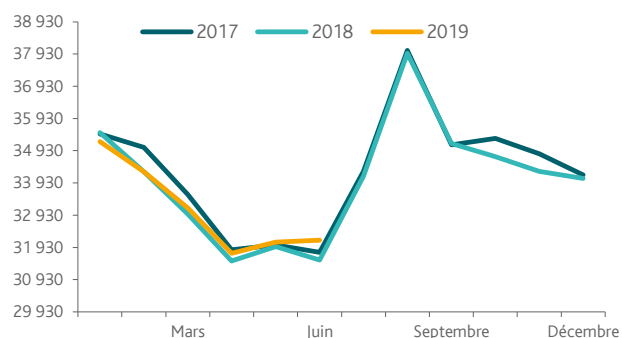
	DEFM Cat A	Evolution annuelle
Nantes Métropole	32 152	1,9%
Dépt 44	58 378	1,4%
Pays de la Loire	152 373	0,3%
Poids de la CC/dpt	55,1%	

Nantes Métropole

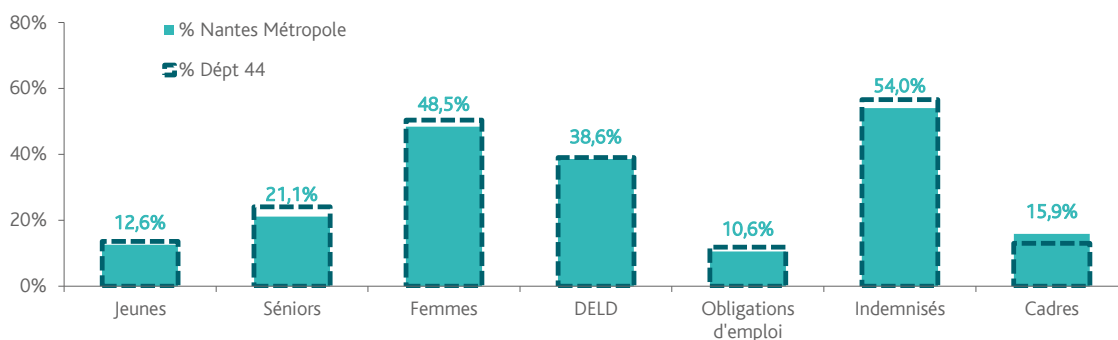


EVOLUTION DE LA DEMANDE D'EMPLOI

	DEFM Cat A	Poids	Evolution annuelle
Hommes	16 574	51,5%	2,5%
- 25 ans	2 119	6,6%	9,7%
25-49 ans	10 863	33,8%	1,6%
50 ans et +	3 592	11,2%	1,4%
Femmes	15 578	48,5%	1,3%
- 25 ans	1 920	6,0%	5,8%
25-49 ans	10 466	32,6%	-0,1%
50 ans et +	3 192	9,9%	3,3%
- 25 ans	4 039	12,6%	7,9%
25-49 ans	21 329	66,3%	0,8%
50 ans et +	6 784	21,1%	2,3%
TOTAL	32 152	100,0%	1,9%



REPARTITION DE LA DEMANDE D'EMPLOI PAR PUBLICS



Evolution annuelle

Nantes Métropole	7,9%	2,3%	1,3%	-0,3%	-0,9%	5,0%	45,9%
Dépt 44	7,5%	0,6%	0,8%	-0,4%	-2,1%	4,2%	44,4%

* Suite à la mise en place du nouveau dispositif "Prime d'Activité" au 01/01/2016 nous n'affichons plus les données RSA.

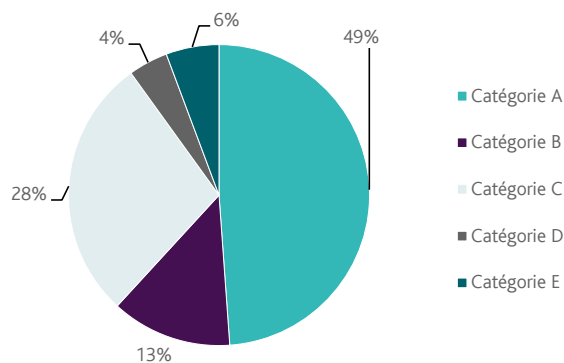
Source : Pôle emploi - Persee



Nantes Métropole

LES CATEGORIES DE DEMANDEURS D'EMPLOI

	DEFM juin 2019	Poids	Evolution annuelle
Catégorie A	32 152	48,9%	1,9%
Catégorie B	8 529	13,0%	-2,6%
Catégorie C	18 581	28,2%	-0,2%
Catégorie D	2 799	4,3%	3,7%
Catégorie E	3 745	5,7%	0,3%
TOTAL	65 806	100,0%	0,7%



LES 15 METIERS LES PLUS RECHERCHES PAR LES DE

	Hommes	Femmes	Total	Poids (métier / total des métiers)
K2204 Nettoyage de locaux	450	693	1 143	3,8%
K1303 Assistance auprès d'enfants	14	805	819	2,7%
N1103 Magasinage et préparation de commandes	677	85	762	2,5%
M1607 Secrétariat	39	613	652	2,2%
D1214 Vente en habillement et accessoires de la personne	121	499	620	2,1%
M1601 Accueil et renseignements	73	406	479	1,6%
N4105 Conduite et livraison par tournées sur courte distance	451	25	476	1,6%
K1304 Services domestiques	12	462	474	1,6%
M1602 Opérations administratives	115	348	463	1,5%
N1105 Manutention manuelle de charges	436	15	451	1,5%
D1401 Assistanat commercial	84	328	412	1,4%
F1606 Peinture en bâtiment	351	42	393	1,3%
M1805 Études et développement informatique	315	78	393	1,3%
D1507 Mise en rayon libre-service	226	160	386	1,3%
G1602 Personnel de cuisine	252	131	383	1,3%

NC : données non communiquées en raison du secret statistique (< à 5)

DEMANDES D'EMPLOI ENTREES ET SORTIES

	Demandes enregistrées		Demandes sorties		
	Cumul 12 mois	Evol. Ann. Cum.	Cumul 12 mois	Evol. Ann. Cum.	
dont :	72 985	1,6%	71 323	1,7%	dont :
licenciements économiques	547	-13,7%	32 781	3,7%	absences au contrôle
autres licenciements	4 979	3,3%	16 148	4,1%	reprises emploi signalées
démissions	3 318	13,4%	6 869	3,2%	entrées en stage formation
fins de CDD	14 569	-0,8%	5 935	-2,7%	arrêts de recherche
fins de mission d'intérim	5 167	10,8%	4 170	-1,3%	radiations administratives
premières entrées	6 499	2,8%	5 420	-9,8%	autres cas
reprises d'activité	11 218	-1,6%			
autres cas	26 688	1,1%			



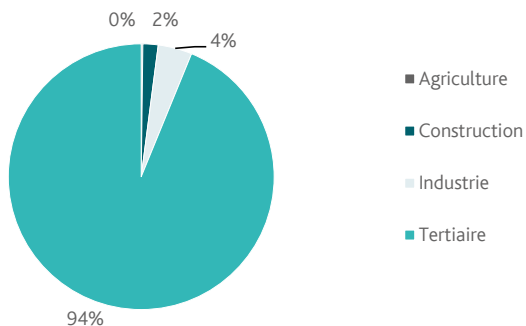
L'OFFRE D'EMPLOI

LES CHIFFRES CLES

Nantes Métropole

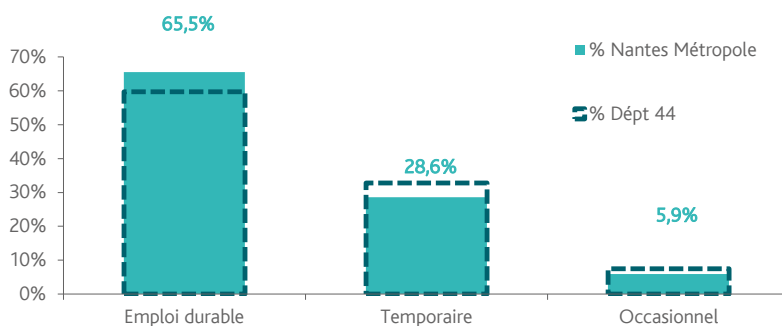
	Nombre	Evolution annuelle		Cumul 12 mois	Evolution annuelle cumulée
OEE Nantes Métropole	4 663	-17,0%	↘	58 093	-6,8%
OEE Dépt 44	7 525	-18,0%	↘	93 825	-4,2%
OEE Pays de la Loire	17 321	-16,1%	↘	213 213	-2,5%
Poids de la CC dans le dépt	62,0%			61,9%	

REPARTITION DE L'OFFRE D'EMPLOI PAR SECTEUR D'ACTIVITE



OEE	juin 2019	Cumul 12 mois	Evol. Annuelle Cumulée
Agriculture	10	115	-73,9%
Construction	98	1 078	21,9%
Industrie	296	2 399	7,1%
Tertiaire	4 259	54 501	-7,3%
TOTAL	4 663	58 093	-6,8%

REPARTITION DE L'OFFRE D'EMPLOI PAR TYPE D'OFFRE



Evolution annuelle cumulée - juin 2019

OEE	Nantes Métropole	Dépt 44
Durable	-5,0%	-1,9%
Temporaire	-2,2%	-11,7%
Occasionnel	-35,3%	-6,4%

Source : Pôle emploi - Persee

Emploi durable : Offres d'emploi enregistrées à Pôle emploi, correspondants à des contrats d'une durée supérieure à 6 mois.

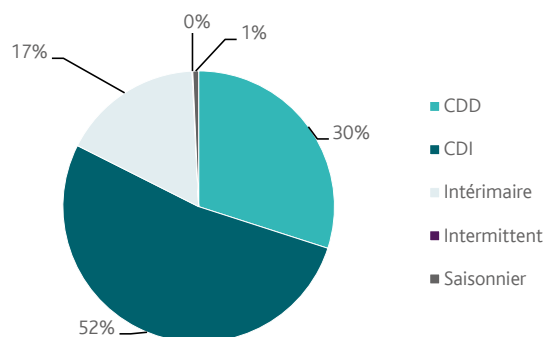
Emploi temporaire : Offres d'emploi enregistrées à Pôle emploi, correspondants à des contrats d'une durée comprise entre 1 et 6 mois.

Emploi occasionnel : Offres d'emploi enregistrées à Pôle emploi, correspondants à des contrats d'une durée inférieure à



Nantes Métropole

REPARTITION DE L'OFFRE D'EMPLOI PAR TYPE DE CONTRAT DE TRAVAIL



	juin 2019	Cumul 12 mois	Evol. Annuelle Cumulée
CDD	1 456	17 409	-14,8%
CDI	2 445	30 475	0,0%
Intérimaire	725	9 755	-8,7%
Intermittent		53	-44,8%
Saisonnier	37	401	-36,0%
TOTAL	4 663	58 093	-6,8%

LES 15 METIERS LES PLUS RECHERCHES PAR LES EMPLOYEURS

Offres d'Emploi Enregistrées	De juillet 2018 à juin 2019	Poids (métier / total des métiers)
K2204 Nettoyage de locaux	2 093	3,6%
G1602 Personnel de cuisine	1 759	3,0%
K1303 Assistance auprès d'enfants	1 653	2,8%
K1304 Services domestiques	1 481	2,5%
K1302 Assistance auprès d'adultes	1 359	2,3%
N1103 Magasinage et préparation de commandes	1 327	2,3%
G1803 Service en restauration	1 275	2,2%
M1203 Comptabilité	1 178	2,0%
M1805 Études et développement informatique	1 130	1,9%
D1401 Assistanat commercial	976	1,7%
D1106 Vente en alimentation	909	1,6%
D1507 Mise en rayon libre-service	846	1,5%
D1403 Relation commerciale auprès de particuliers	777	1,3%
D1408 Téléconseil et télévente	761	1,3%
M1607 Secrétariat	759	1,3%

Source : Pôle emploi - Persee

Directeur de publication :
Alain MAUNY
Directeur de la rédaction :
Josette BARREAU
Conception et réalisation :
Service Statistiques, Etudes et Evaluation
Catherine DORNIC, Brigitte VIGOUROUX.

Contact : statsPDL@pole-emploi.fr

Pôle emploi Pays de la Loire,
1 rue de la Cale Crucy - CS 67910
44179 NANTES Cedex 4

www.pole-emploi.org
www.observatoire-emploi-paysdelaloire.fr

