



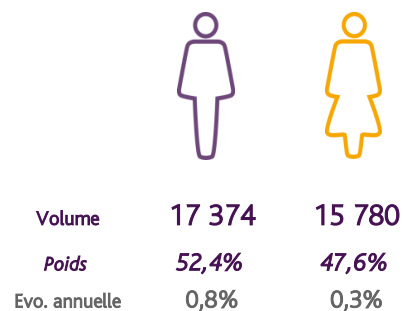
Libre de diffusion sous réserve de mention de la source « Pôle emploi Pays de la Loire »

## LA DEMANDE D'EMPLOI (Catégorie A)

### LES CHIFFRES CLES

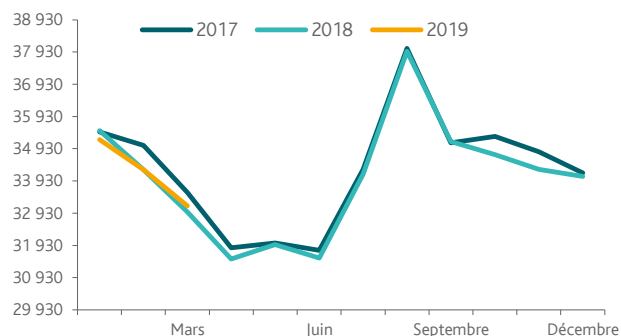
	DEFM Cat A	Evolution annuelle
Nantes Métropole	<b>33 154</b>	<b>0,6%</b>
Dépt 44	61 168	0,4%
Pays de la Loire	163 299	0,4%
Poids de la CC/dpt	<b>54,2%</b>	

### Nantes Métropole

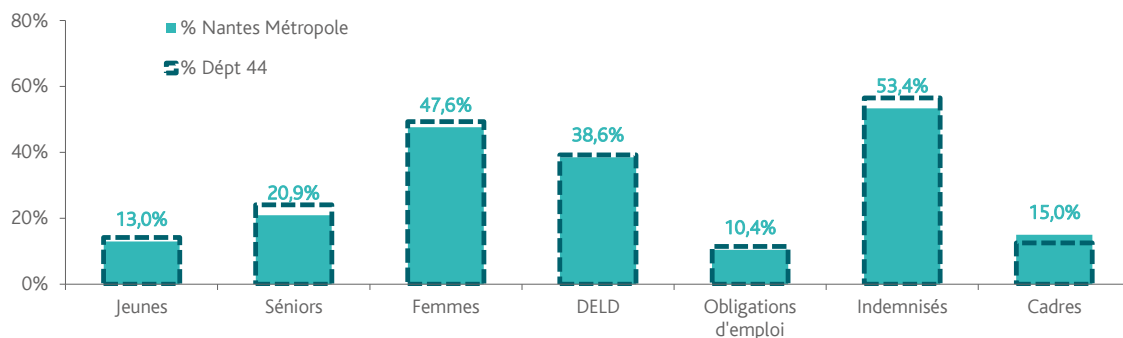


### EVOLUTION DE LA DEMANDE D'EMPLOI

	DEFM Cat A	Poids	Evolution annuelle
<b>Hommes</b>	<b>17 374</b>	52,4%	0,8%
- 25 ans	2 338	7,1%	5,0%
25-49 ans	11 328	34,2%	0,4%
50 ans et +	3 708	11,2%	-0,3%
<b>Femmes</b>	<b>15 780</b>	47,6%	0,3%
- 25 ans	1 964	5,9%	3,2%
25-49 ans	10 579	31,9%	-1,1%
50 ans et +	3 237	9,8%	3,2%
- 25 ans	<b>4 302</b>	13,0%	4,2%
25-49 ans	<b>21 907</b>	66,1%	-0,3%
50 ans et +	<b>6 945</b>	20,9%	1,3%
<b>TOTAL</b>	<b>33 154</b>	<b>100,0%</b>	<b>0,6%</b>



### REPARTITION DE LA DEMANDE D'EMPLOI PAR PUBLICS



#### Evolution annuelle

<b>Nantes Métropole</b>	4,2%	1,3%	0,3%	0,5%	-4,2%	4,3%	36,9%
<b>Dépt 44</b>	5,1%	0,2%	-0,2%	0,9%	-5,8%	3,5%	39,9%

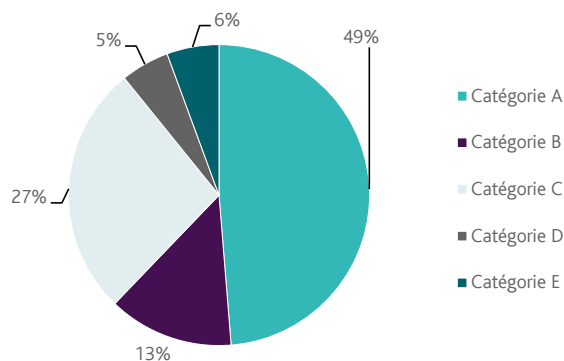
\* Suite à la mise en place du nouveau dispositif "Prime d'Activité" au 01/01/2016 nous n'affichons plus les donnés RSA.



## Nantes Métropole

## LES CATEGORIES DE DEMANDEURS D'EMPLOI

	DEFM mars 2019	Poids	Evolution annuelle
Catégorie A	33 154	48,7%	0,6%
Catégorie B	9 162	13,5%	-1,4%
Catégorie C	18 377	27,0%	1,2%
Catégorie D	3 554	5,2%	13,1%
Catégorie E	3 811	5,6%	4,6%
<b>TOTAL</b>	<b>68 058</b>	<b>100,0%</b>	<b>1,3%</b>



## LES 15 METIERS LES PLUS RECHERCHES PAR LES DE

	Hommes	Femmes	Total	Poids (métier / total des métiers)
K2204 Nettoyage de locaux	482	760	1 242	4,0%
K1303 Assistance auprès d'enfants	15	827	842	2,7%
N1103 Magasinage et préparation de commandes	720	101	821	2,6%
D1214 Vente en habillement et accessoires de la personne	131	509	640	2,1%
M1607 Secrétariat	33	601	634	2,0%
N4105 Conduite et livraison par tournées sur courte distance	484	25	509	1,6%
K1304 Services domestiques	15	478	493	1,6%
M1601 Accueil et renseignements	80	404	484	1,6%
N1105 Manutention manuelle de charges	450	18	468	1,5%
M1602 Opérations administratives	120	338	458	1,5%
D1507 Mise en rayon libre-service	244	184	428	1,4%
F1606 Peinture en bâtiment	387	36	423	1,4%
G1602 Personnel de cuisine	301	121	422	1,4%
D1401 Assistanat commercial	87	314	401	1,3%
G1603 Personnel polyvalent en restauration	109	287	396	1,3%

NC : données non communiquées en raison du secret statistique (< à 5)

## DEMANDES D'EMPLOI ENTREES ET SORTIES

	Demandes enregistrées		Demandes sorties		
	Cumul 12 mois	Evol. Ann. Cum.	Cumul 12 mois	Evol. Ann. Cum.	
<b>dont :</b>	<b>72 487</b>	<b>0,2%</b>	<b>70 773</b>	<b>0,8%</b>	<b>dont :</b>
licenciements économiques	582	-10,9%	32 337	4,1%	absences au contrôle
autres licenciements	4 997	3,7%	16 169	4,6%	reprises emploi signalées
démissions	3 304	17,8%	6 622	-5,2%	entrées en stage formation
fins de CDD	14 520	-0,2%	5 981	-1,5%	arrêts de recherche
fins de mission d'intérim	5 156	14,0%	4 133	-6,5%	radiations administratives
premières entrées	6 554	2,9%	5 531	-11,1%	autres cas
reprises d'activité	11 047	-7,4%			
autres cas	26 327	-1,8%			



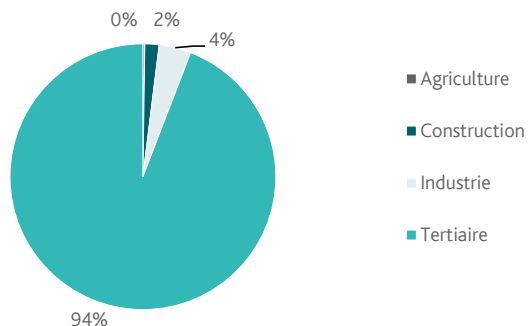
## L'OFFRE D'EMPLOI

### LES CHIFFRES CLES

### Nantes Métropole

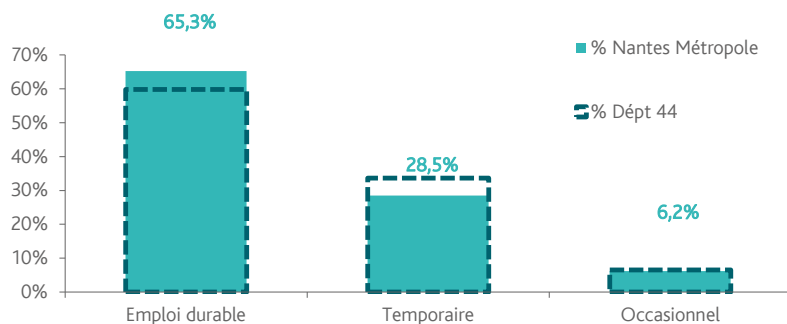
	Nombre	Evolution annuelle		Cumul 12 mois	Evolution annuelle cumulée
OEE Nantes Métropole	4 889	-10,4%	↘	58 870	-6,6%
OEE Dépt 44	8 428	-4,5%	↘	93 808	-6,3%
OEE Pays de la Loire	19 898	-0,6%	↘	213 978	-3,2%
Poids de la CC dans le dépt	58,0%			62,8%	

### REPARTITION DE L'OFFRE D'EMPLOI PAR SECTEUR D'ACTIVITE



OEE	mars 2019	Cumul 12 mois	Evol. Annuelle Cumulée
Agriculture	13	135	-71,5%
Construction	90	1 020	20,4%
Industrie	234	2 284	5,2%
Tertiaire	4 552	55 431	-6,9%
<b>TOTAL</b>	<b>4 889</b>	<b>58 870</b>	<b>-6,6%</b>

### REPARTITION DE L'OFFRE D'EMPLOI PAR TYPE D'OFFRE



#### Evolution annuelle cumulée - mars 2019

OEE	Nantes Métropole	Dépt 44
Durable	-2,6%	-0,2%
Temporaire	-3,9%	-43,2%
Occasionnel	-40,4%	-4,8%

Source : Pôle emploi - Persee

**Emploi durable** : Offres d'emploi enregistrées à Pôle emploi, correspondants à des contrats d'une durée supérieure à 6 mois.

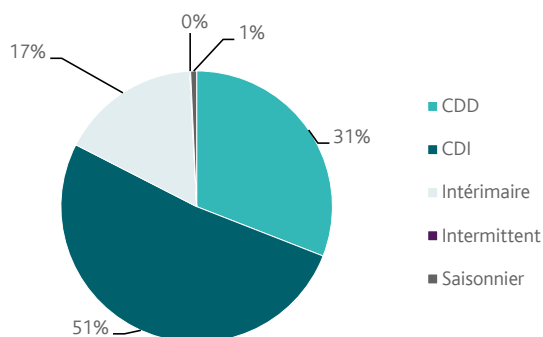
**Emploi temporaire** : Offres d'emploi enregistrées à Pôle emploi, correspondants à des contrats d'une durée comprise entre 1 et 6 mois.

**Emploi occasionnel** : Offres d'emploi enregistrées à Pôle emploi, correspondants à des contrats d'une durée inférieure à



## Nantes Métropole

## REPARTITION DE L'OFFRE D'EMPLOI PAR TYPE DE CONTRAT DE TRAVAIL



	mars 2019	Cumul 12 mois	Evol. Annuelle Cumulée
CDD	1 591	18 209	-14,5%
CDI	2 502	30 379	1,6%
Intérimaire	763	9 800	-11,5%
Intermittent		62	-34,0%
Saisonnier	33	420	-37,3%
<b>TOTAL</b>	<b>4 889</b>	<b>58 870</b>	<b>-6,6%</b>

## LES 15 METIERS LES PLUS RECHERCHES PAR LES EMPLOYEURS

Offres d'Emploi Enregistrées	De avril 2018 à mars 2019	Poids (métier / total des métiers)
K2204 Nettoyage de locaux	2 227	3,8%
G1602 Personnel de cuisine	1 852	3,1%
K1303 Assistance auprès d'enfants	1 670	2,8%
K1304 Services domestiques	1 616	2,7%
N1103 Magasinage et préparation de commandes	1 354	2,3%
G1803 Service en restauration	1 290	2,2%
M1805 Études et développement informatique	1 289	2,2%
K1302 Assistance auprès d'adultes	1 224	2,1%
M1203 Comptabilité	1 166	2,0%
D1106 Vente en alimentation	1 006	1,7%
D1401 Assistanat commercial	929	1,6%
D1408 Téléconseil et télévente	789	1,3%
D1403 Relation commerciale auprès de particuliers	778	1,3%
D1507 Mise en rayon libre-service	756	1,3%
K2503 Sécurité et surveillance privées	753	1,3%

Source : Pôle emploi - Persee

Directeur de publication :  
Alain MAUNY  
Directeur de la rédaction :  
Josette BARREAU  
Conception et réalisation :  
Service Statistiques, Etudes et Evaluation  
Catherine DORNIC, Brigitte VIGOUROUX.

Contact : statsPDL@pole-emploi.fr

Pôle emploi Pays de la Loire,  
1 rue de la Cale Crucy - CS 67910  
44179 NANTES Cedex 4

[www.pole-emploi.org](http://www.pole-emploi.org)  
[www.observatoire-emploi-paysdelaloire.fr](http://www.observatoire-emploi-paysdelaloire.fr)

