



STATISTIQUES ET INDICATEURS

MARCHE DU TRAVAIL : SYNTHÈSE BASSIN D'ANGERS SITUATION AU 31/12/2018



DOCUMENT MENSUEL - LIBRE DE DIFFUSION SOUS RÉSERVE DE MENTION DE LA SOURCE « POLE EMPLOI PAYS DE LA LOIRE »

L'ESSENTIEL

L'évolution annuelle du nombre de demandeurs d'emploi de catégorie A est de **-0,5%** à fin décembre 2018.

Les demandeurs d'emploi de moins de 25 ans, qui représentent **15,1%** des demandeurs d'emploi, ont une situation plus favorable (**-2,7%** d'évolution annuelle).

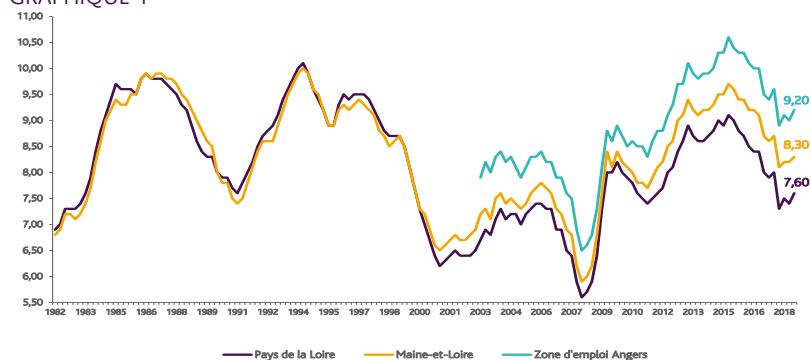
39 099 demandeurs d'emploi (catégories A, B et C) sont comptabilisés à fin décembre sur le bassin d'Angers, soit **52,6%** du département.

Au cours des douze derniers mois, Pôle emploi a recueilli **23 165** offres d'emploi soit une baisse de **6%** en évolution annuelle.

LE TAUX DE CHOMAGE

Au troisième trimestre 2018, avec **9,2%** de la population active, le taux de chômage de la zone d'emploi d'Angers affiche un taux supérieur à celui enregistré au niveau départemental (**8,3%**) et régional (**7,6%**). En un an, le taux de chômage a diminué de **0,4 point**, soit une situation identique à celle du département et de la région (**-0,4 point**).

GRAPHIQUE 1

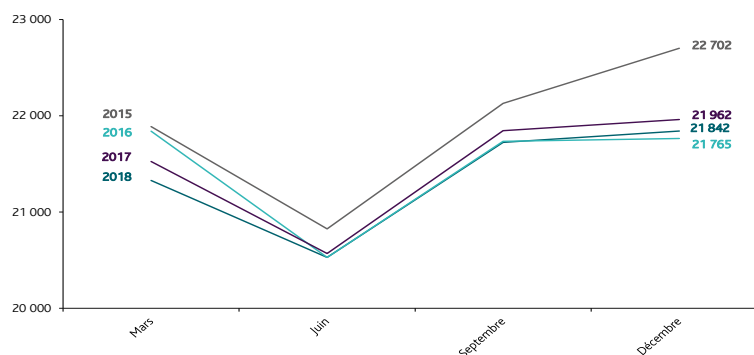


Source : INSEE

EVOLUTION DE LA DEFM CAT A

En décembre 2018, sur le bassin d'Angers, la demande d'emploi de catégorie A se chiffre à **21 842** personnes.

GRAPHIQUE 2



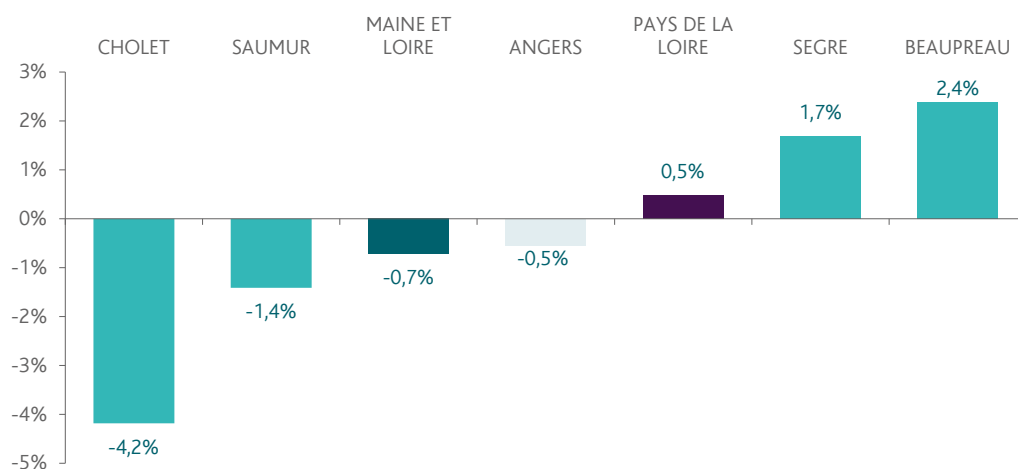
Source : Pôle Emploi

LA DEMANDE D'EMPLOI EN FIN DE MOIS (CATEGORIE A)

Fin décembre 2018, le nombre de demandeurs d'emploi de catégorie A affiche une baisse de **0,5%** comparativement à décembre 2017. Cette évolution est moins favorable que celle affichée par le département du Maine et Loire (**-0,7%**) et plus favorable que celle affichée par la région Pays de la Loire (**+0,5%**).

GRAPHIQUE 3

EVOLUTION ANNUELLE DE LA DEFM

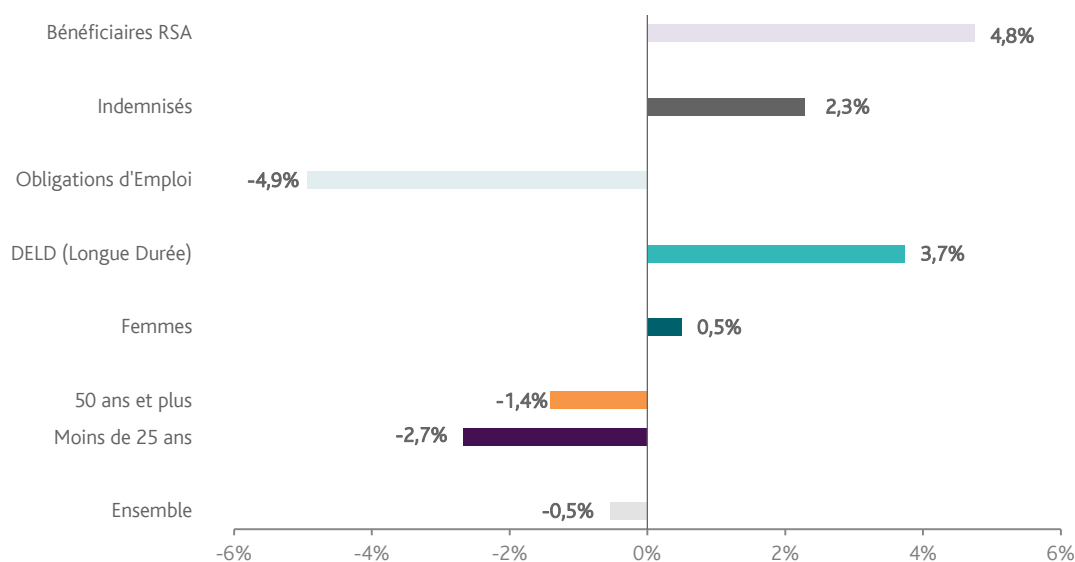


Source : Direccte et Pôle Emploi

En ajoutant à la catégorie A, les demandeurs d'emploi recensés en catégorie B et ceux en catégorie C, le nombre de demandeurs d'emploi se chiffre sur le territoire du bassin d'emploi d'Angers à **39 099**, soit une baisse de **0,3%** par rapport à décembre 2017.

EVOLUTION DE LA DEFM PAR POPULATION (CATEGORIE A)

GRAPHIQUE 4



Source : Pôle Emploi Persee

Même si l'évolution moyenne de la demande d'emploi de catégorie A s'établit à **-0,5%** en décembre 2018, celle de certaines catégories de population apparaît plus favorable. C'est le cas des demandeurs d'emploi de moins de 25 ans, des demandeurs d'emploi de 50 ans et plus ainsi que des demandeurs en obligation d'emploi. En un an, leurs volumes ont diminué respectivement de **-2,7%**, **-1,4%** et **-4,9%**.

LES 15 METIERS LES PLUS RECHERCHES PAR LES DEMANDEURS D'EMPLOI

DEFM catégorie A	décembre 2018	Poids (métier / total des métiers)	Evolution annuelle
K2204 Nettoyage de locaux	904	4,3%	-6,1%
K1303 Assistance auprès d'enfants	769	3,6%	-2,9%
K1304 Services domestiques	703	3,3%	-3,2%
N1103 Magasinage et préparation de commandes	606	2,9%	-2,3%
D1214 Vente en habillement et accessoires de la personne	482	2,3%	-8,7%
M1607 Secrétariat	442	2,1%	-1,6%
N1105 Manutention manuelle de charges	412	2,0%	-0,2%
A1414 Horticulture et maraîchage	371	1,8%	-6,5%
A1203 Entretien des espaces verts	370	1,8%	-0,3%
H3302 Opérations manuelles d'assemblage, tri ou emballage	369	1,8%	-3,9%
J1301 Personnel polyvalent des services hospitaliers	357	1,7%	-9,4%
D1507 Mise en rayon libre-service	349	1,7%	-6,2%
F1606 Peinture en bâtiment	341	1,6%	8,3%
G1603 Personnel polyvalent en restauration	320	1,5%	10,3%
G1602 Personnel de cuisine	294	1,4%	-14,5%

Source : Pôle Emploi Persee

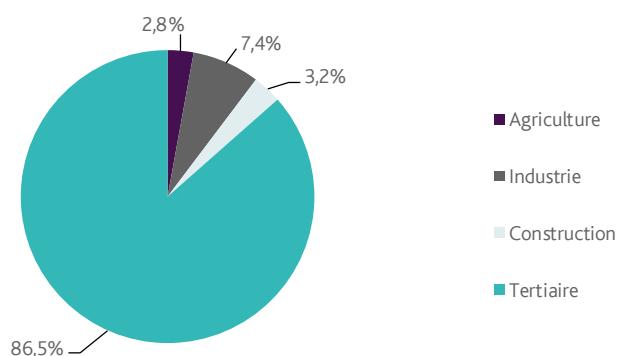
A fin décembre 2018, les métiers les plus recherchés par les demandeurs d'emploi se trouvent principalement dans ces trois secteurs :

- « Services à la personne et à la collectivité » avec les métiers « Nettoyage de locaux » (904 demandeurs, -6,1%), « Assistance auprès d'enfants » (769 demandeurs, -2,9%) et « Services domestiques » (703 demandeurs, -3,2%) ;
- « Transport et logistique » pour les métiers « Magasinage et préparation de commandes » (606 demandeurs, -2,3%) et « Manutention manuelle de charges » (412 demandeurs, -0,2%) ;
- « Commerce, vente et grande distribution » pour les métiers « Vente en habillement et accessoires de la personne » (482 demandeurs, -8,7%) et « Mise en rayon libre-service » (349 demandeurs, -6,2%).

LES OFFRES D'EMPLOI ENREGISTREES (OEE) PAR SECTEUR D'ACTIVITE ET PAR CONTRAT DE TRAVAIL

REPARTITION DE L'OFFRE D'EMPLOI PAR SECTEUR D'ACTIVITE

GRAPHIQUE 5



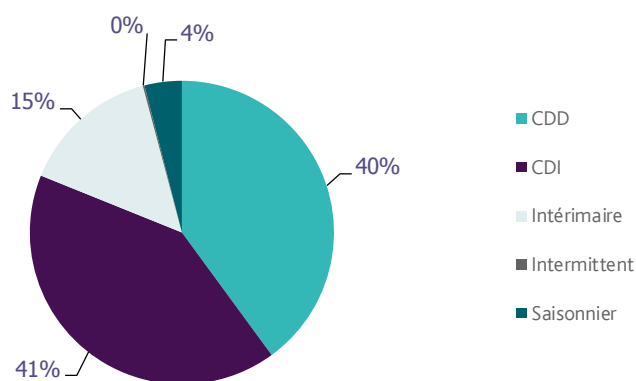
Secteurs	Cumul 12 mois	Evol. Annuelle Cumulée
Agriculture	660	-16,6%
Industrie	1 721	28,3%
Construction	740	12,3%
Tertiaire	20 044	-8,2%
TOTAL	23 165	-6,0%

Source : Pôle Emploi Persee

Sur un an, de janvier 2018 à décembre 2018, Pôle emploi a recueilli **23 165** offres d'emploi sur le territoire du bassin d'Angers, soit **6%** de moins qu'au cours des douze mois précédents. Près de **87%** de ces offres sont issues du tertiaire (**20 044** offres) et affichent une baisse en évolution annuelle cumulée de **-8,2%**. La construction représente **3,2%** des offres, l'industrie **7,4%** et l'agriculture **2,8%**.

A noter : les offres d'emploi intérimaire sont concentrées dans le tertiaire.

GRAPHIQUE 6



Contrats	Cumul 12 mois	Evol. Annuelle Cumulée
CDD	9 255	-11,4%
CDI	9 535	2,6%
Intérimaire	3 416	-9,6%
Intermittent	41	-69,6%
Saisonnier	918	-6,5%
TOTAL	23 165	-6,0%

Source : Pôle Emploi Persee

Au regard des types de contrat de travail, la baisse est plus prononcée du côté des offres d'emploi de type contrat à durée déterminée (-11,4%) et des offres d'emploi intérimaire (-9,6%). A contrario, les offres d'emploi de type contrat à durée indéterminée sont en hausse (+2,6%). Cette dernière typologie d'offres d'emploi représente la plus importante part des offres avec 41%.

LES 15 METIERS LES PLUS RECHERCHES PAR LES EMPLOYEURS

Offres d'Emploi Enregistrées	De janvier 2018 à décembre 2018	Poids (métier / total des métiers)	Evolution annuelle cumulée
K2107 Enseignement général du second degré	1 390	6,0%	-11,0%
D1507 Mise en rayon libre-service	722	3,1%	166,4%
M1601 Accueil et renseignements	685	3,0%	-29,8%
K2204 Nettoyage de locaux	578	2,5%	-10,1%
N4101 Conduite de transport de marchandises sur longue distance	551	2,4%	-18,4%
H2909 Montage-assemblage mécanique	494	2,1%	-15,8%
N1103 Magasinage et préparation de commandes	484	2,1%	34,4%
G1602 Personnel de cuisine	471	2,0%	-4,5%
K2503 Sécurité et surveillance privées	469	2,0%	-2,3%
A1401 Aide agricole de production fruitière ou viticole	437	1,9%	-14,8%
J1501 Soins d'hygiène, de confort du patient	407	1,8%	18,7%
K1304 Services domestiques	394	1,7%	-28,4%
K1302 Assistance auprès d'adultes	382	1,6%	-30,3%
K1303 Assistance auprès d'enfants	377	1,6%	-40,8%
M1203 Comptabilité	375	1,6%	-5,5%

Source : Pôle Emploi Persee

En cumul sur douze mois, les métiers les plus recherchés par les employeurs se trouvent en grande majorité dans ces trois secteurs :

- « Services à la personne et à la collectivité » avec les métiers « Enseignement général du second degré » (1 390 offres), « Nettoyage de locaux » (578 offres) et « Sécurité et surveillance privées » (469 offres) ;
- « Support à l'entreprise » avec les métiers « Accueil et renseignements » (685 offres) et « Comptabilité » (375 offres) ;
- « Transport et logistique » avec les métiers « Conduite de transport de marchandises sur longue distance » (551 offres) et « Magasinage et préparation de commandes » (484 offres).

Directeur de publication :
Alain MAUNY
Directeur de la rédaction :
Josette BARREAUD
Conception et réalisation :
Service Statistiques, Etudes et Evaluation
Catherine DORNIC, Brigitte VIGOUROUX.

Contact : statsPDL@pole-emploi.fr

Pôle emploi Pays de la Loire,
1 rue de la Cale Crucy - CS 67910
44179 NANTES Cedex 4

www.pole-emploi.org
www.observatoire-emploi-paysdelaloire.fr

