

STATISTIQUES ET INDICATEURS

MARCHE DU TRAVAIL : SYNTHÈSE
BASSIN DE SABLÉ SUR SARTHE
SITUATION AU 31/12/2018

DOCUMENT MENSUEL - LIBRE DE DIFFUSION SOUS RÉSERVE DE MENTION DE LA SOURCE « POLE EMPLOI PAYS DE LA LOIRE »

L'ESSENTIEL

L'évolution annuelle du nombre de demandeurs d'emploi de catégorie A est de **-0,9%** à fin décembre 2018.

Les demandeurs d'emploi de 50 ans et plus, qui représentent **25,6%** des demandeurs d'emploi, ont une situation plus favorable (**-1,9%** d'évolution annuelle).

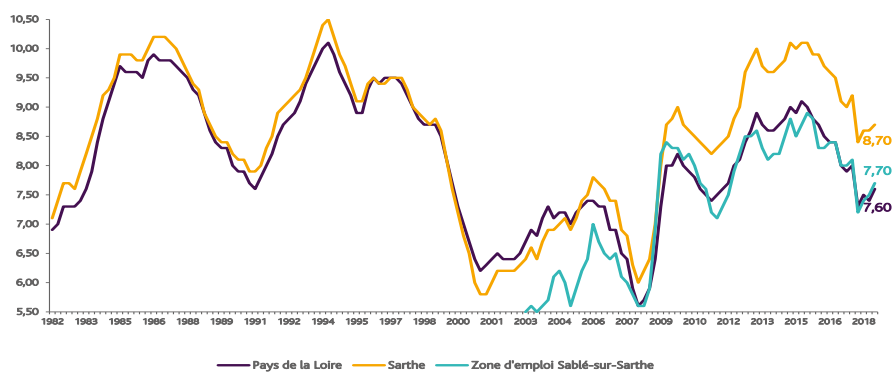
4 388 demandeurs d'emploi (catégories A, B et C) en données brutes sont comptabilisés à fin décembre sur le bassin de Sablé sur Sarthe, soit **8,6%** du département.

Au cours des douze derniers mois, Pôle emploi a recueilli **2 775** offres d'emploi soit une hausse de **5,7%** en évolution annuelle.

LE TAUX DE CHOMAGE

Au troisième trimestre 2018, avec **7,7%** de la population active, le taux de chômage de la zone d'emploi de Sablé sur Sarthe affiche un taux inférieur à celui enregistré au niveau départemental (**8,7%**) et supérieur à celui enregistré au niveau régional (**7,6%**). En un an, le taux de chômage a reculé de **0,4 point**, soit une évolution moins favorable à celle du département (**-0,5 point**) et identique à celle de la région.

GRAPHIQUE 1

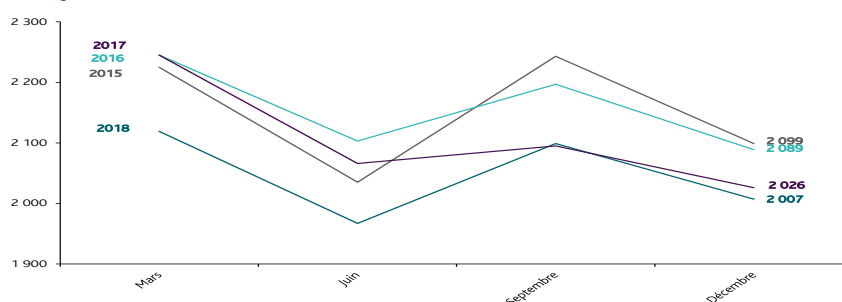


Source : INSEE

ÉVOLUTION DE LA DEFM CAT A

En décembre 2018, sur le bassin de Sablé sur Sarthe, la demande d'emploi de catégorie A se chiffre à **2 007** personnes.

GRAPHIQUE 2



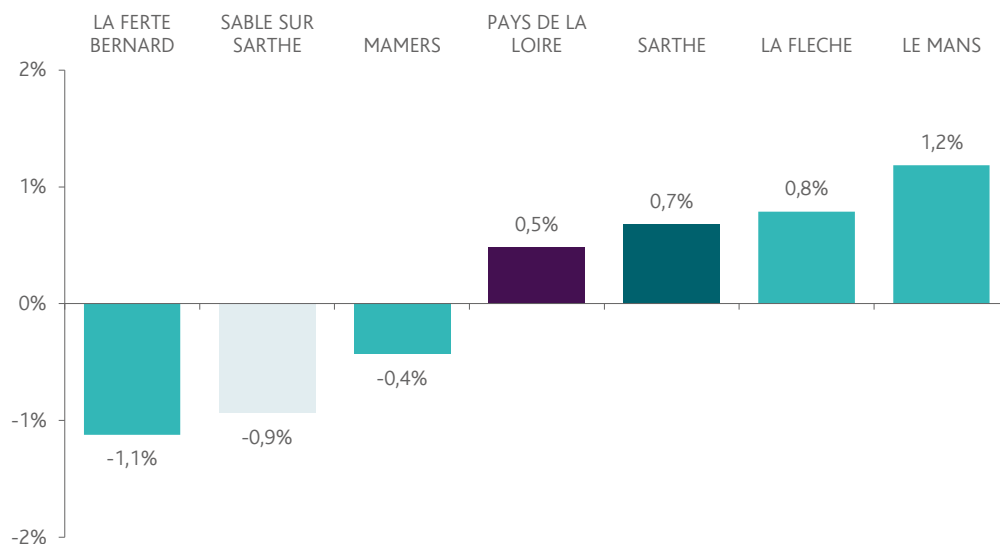
Source : Pôle Emploi

LA DEMANDE D'EMPLOI EN FIN DE MOIS (CATEGORIE A)

Fin décembre 2018, le nombre de demandeurs d'emploi de catégorie A affiche une baisse de **-0,9%** comparativement à décembre 2017. Cette évolution est plus favorable que celle affichée par le département de la Sarthe (**+0,7%**) et que celle affichée par la région Pays de la Loire (**+0,5%**).

GRAPHIQUE 3

EVOLUTION ANNUELLE DE LA DEFM

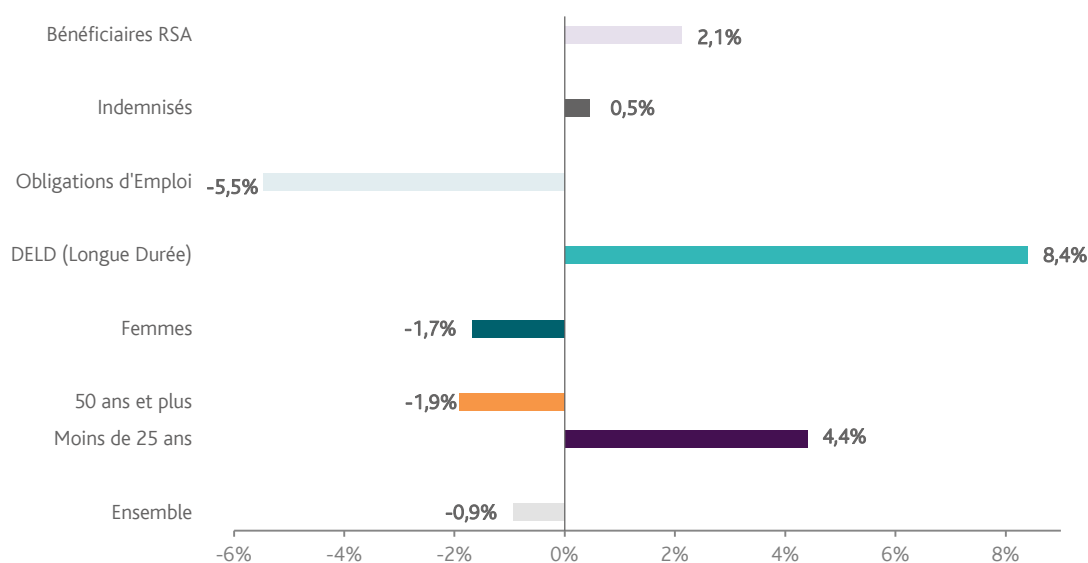


Source : Direccte et Pôle Emploi

En ajoutant à la catégorie A, les demandeurs d'emploi recensés en catégorie B et ceux en catégorie C, le nombre de demandeurs d'emploi se chiffre sur le territoire du bassin d'emploi de Sablé sur Sarthe à **4 388**, soit une baisse de **3,3%** par rapport à décembre 2017.

EVOLUTION DE LA DEFM PAR POPULATION (CATEGORIE A)

GRAPHIQUE 4



Source : Pôle Emploi Persee

Même si l'évolution moyenne de la demande d'emploi de catégorie A s'établit à **-0,9%** en décembre 2018, celle de certaines catégories de population apparaît moins favorable. C'est le cas des demandeurs d'emploi de moins de 25 ans ainsi que des demandeurs d'emploi de longue durée. En un an, leurs volumes ont respectivement augmenté de **+4,4%** et de **+8,4%**.

LES 15 METIERS LES PLUS RECHERCHES PAR LES DEMANDEURS D'EMPLOI

DEFM catégorie A	décembre 2018	Poids (métier / total des métiers)	Evolution annuelle
H3302 Opérations manuelles d'assemblage, tri ou emballage	152	7,7%	-5,6%
N1105 Manutention manuelle de charges	70	3,6%	18,6%
K1303 Assistance auprès d'enfants	65	3,3%	-5,8%
H2102 Conduite d'équipement de production alimentaire	64	3,3%	-16,9%
K1304 Services domestiques	61	3,1%	-21,8%
A1203 Entretien des espaces verts	56	2,9%	-3,4%
J1301 Personnel polyvalent des services hospitaliers	51	2,6%	82,1%
K2204 Nettoyage de locaux	49	2,5%	-7,5%
D1507 Mise en rayon libre-service	46	2,3%	-11,5%
N1103 Magasinage et préparation de commandes	46	2,3%	-27,0%
D1214 Vente en habillement et accessoires de la personne	42	2,1%	23,5%
K1302 Assistance auprès d'adultes	40	2,0%	5,3%
M1607 Secrétariat	40	2,0%	-13,0%
D1505 Personnel de caisse	39	2,0%	8,3%
N1101 Conduite d'engins de déplacement des charges	27	1,4%	12,5%

Source : Pôle Emploi Persee

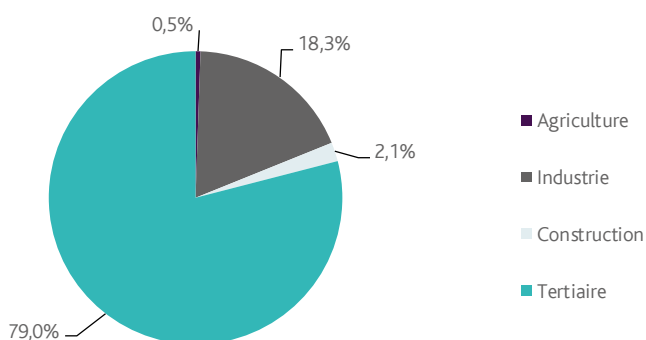
A fin décembre 2018, les métiers les plus recherchés par les demandeurs d'emploi se trouvent principalement dans ces trois secteurs :

- « Industrie » avec les métiers « Opérations manuelles d'assemblage, tri ou emballage » (152 demandeurs, -5,6%) et « Conduite d'équipement de production alimentaire » (64 demandeurs, -16,9%) ;
- « Services à la personne et à la collectivité » avec les métiers « Assistance auprès d'enfants » (65 demandeurs, -5,8%), « Services domestiques » (61 demandeurs, -21,8%) et « Nettoyage de locaux » (49 demandeurs, -7,5%) ;
- « Transport et logistique » avec les métiers « Manutention manuelle de charges » (70 demandeurs, +18,6%) et « Magasinage et préparation de commandes » (46 demandeurs, -27%).

LES OFFRES D'EMPLOI ENREGISTREES (OEE) PAR SECTEUR D'ACTIVITE ET PAR CONTRAT DE TRAVAIL

REPARTITION DE L'OFFRE D'EMPLOI PAR SECTEUR D'ACTIVITE

GRAPHIQUE 5



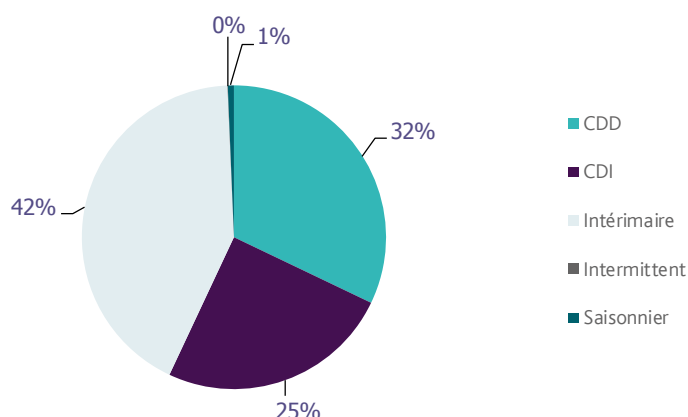
Secteurs	Cumul 12 mois	Evol. Annuelle Cumulée
Agriculture	15	36,4%
Industrie	509	-9,8%
Construction	58	-1,7%
Tertiaire	2 193	10,1%
TOTAL	2 775	5,7%

Source : Pôle Emploi Persee

Sur un an, de janvier 2018 à décembre 2018, Pôle emploi a recueilli **2 775** offres d'emploi sur le territoire de Sablé sur Sarthe, soit **5,7%** de plus qu'au cours des douze mois précédents. **79%** de ces offres sont issues du tertiaire (**2 193** offres) et affichent une hausse en évolution annuelle cumulée de **10,1%**. La construction représente **2,1%** des offres, l'industrie **18,3%** et l'agriculture **0,5%**.

A noter : les offres d'emploi intérimaire sont concentrées dans le tertiaire.

GRAPHIQUE 6



Contrats	Cumul 12 mois	Evol. Annuelle Cumulée
CDD	891	-0,1%
CDI	690	14,8%
Intérimaire	1 175	5,9%
Intermittent	1	
Saisonnier	18	-18,2%
TOTAL	2 775	5,7%

Source : Pôle Emploi Persee

Au regard des types de contrat de travail, la hausse est plus prononcée du côté des offres d'emploi de type contrat à durée indéterminée (+14,8%) et des offres d'emploi intérimaire (+5,9%). A contrario les offres d'emploi de type contrat à durée déterminée affichent une baisse (-0,1%). Les offres d'emploi intérimaire représentent la plus importante part des offres avec 42%.

LES 15 METIERS LES PLUS RECHERCHES PAR LES EMPLOYEURS

Offres d'Emploi Enregistrées	De janvier 2018 à décembre 2018	Poids (métier / total des métiers)	Evolution annuelle cumulée
H2909 Montage-assemblage mécanique	172	6,2%	115,0%
H2603 Conduite d'installation automatisée de production électrique, électronique et micro	147	5,3%	17,6%
H2102 Conduite d'équipement de production alimentaire	138	5,0%	38,0%
N1105 Manutention manuelle de charges	109	3,9%	-12,1%
H2604 Montage de produits électriques et électroniques	106	3,8%	47,2%
I1304 Installation et maintenance d'équipements industriels et d'exploitation	96	3,5%	52,4%
J1301 Personnel polyvalent des services hospitaliers	94	3,4%	46,9%
N1103 Magasinage et préparation de commandes	67	2,4%	-23,0%
J1501 Soins d'hygiène, de confort du patient	63	2,3%	26,0%
N4101 Conduite de transport de marchandises sur longue distance	61	2,2%	-26,5%
H3302 Opérations manuelles d'assemblage, tri ou emballage	57	2,1%	-24,0%
G1602 Personnel de cuisine	56	2,0%	47,4%
H2101 Abattage et découpe des viandes	54	1,9%	285,7%
G1603 Personnel polyvalent en restauration	47	1,7%	9,3%
H2913 Soudage manuel	44	1,6%	51,7%

Source : Pôle Emploi Persee

En cumul sur douze mois, les métiers les plus recherchés par les employeurs se trouvent en grande majorité dans ces trois secteurs :

- « Industrie » avec les métiers « Montage-assemblage mécanique » (172 offres), « Conduite d'installation automatisée de production électrique, électronique » (147 offres) et « Conduite d'équipement de production alimentaire » (138 offres) ;
- « Transport et logistique » avec les métiers « Manutention manuelle de charges » (109 offres), « Magasinage et préparation de commandes » (67 offres) et « Conduite de transport de marchandises sur longue distance » (61 offres) ;
- « Santé » avec les métiers « Personnel polyvalent des services hospitaliers » (94 offres) et « Soins d'hygiène, de confort du patient » (63 offres).