



MAYENNE

ENQUETE BMO 2019

BASSIN MAYENNE



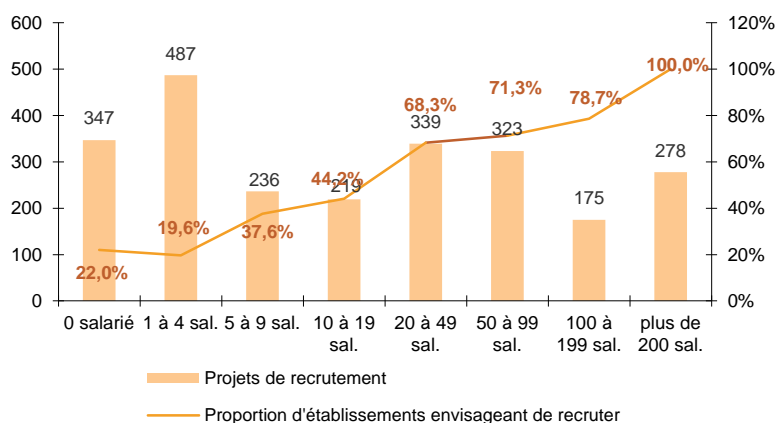
CHIFFRES CLES

	MAYENNE	EVOLUTION / 2018	MAYENNE	EVOLUTION / 2018
% D'ETABLISSEMENTS RECRUTEURS	27,4%	↗	26,8%	↗
PROJETS DE RECRUTEMENT ENREGISTRES	2 405	↗	11 725	↗
% DIFFICULTES DE RECRUTEMENT	65,8%	↗	56,4%	↗
POIDS DES PROJETS SAISONNIERS	22,5%	↘	28,3%	↘

LES SECTEURS QUI RECRUTENT

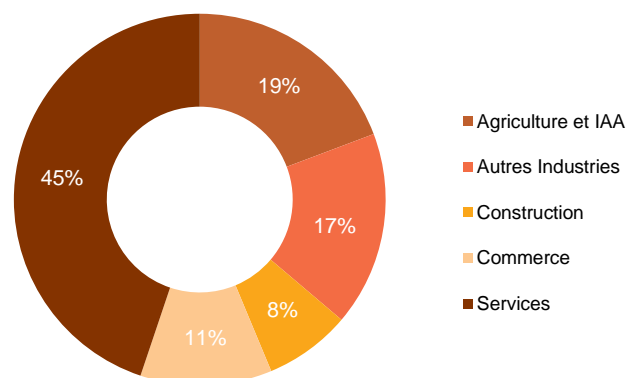
GRAPHIQUE 1

PROJETS DE RECRUTEMENT ET PROPORTION D'ETABLISSEMENTS RECRUTEURS PAR TAILLE D'ETABLISSEMENT



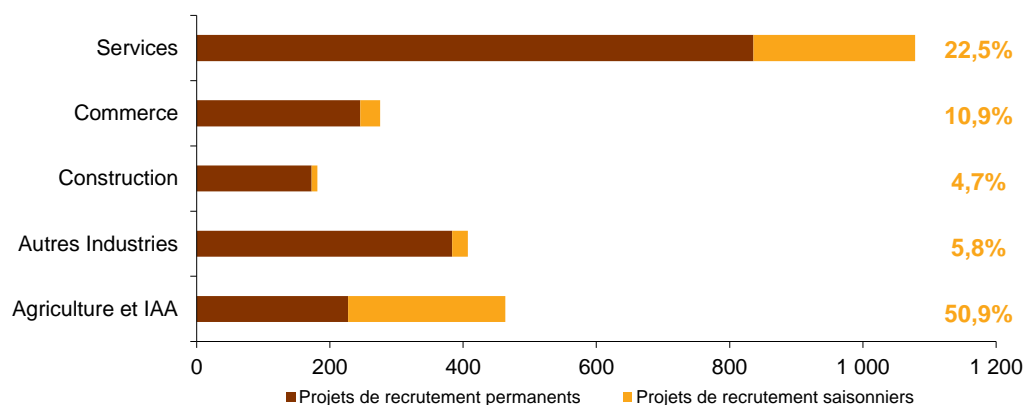
GRAPHIQUE 2

REPARTITION DES PROJETS DE RECRUTEMENT PAR SECTEUR D'ACTIVITE



GRAPHIQUE 3

POIDS DES PROJETS SAISONNIERS



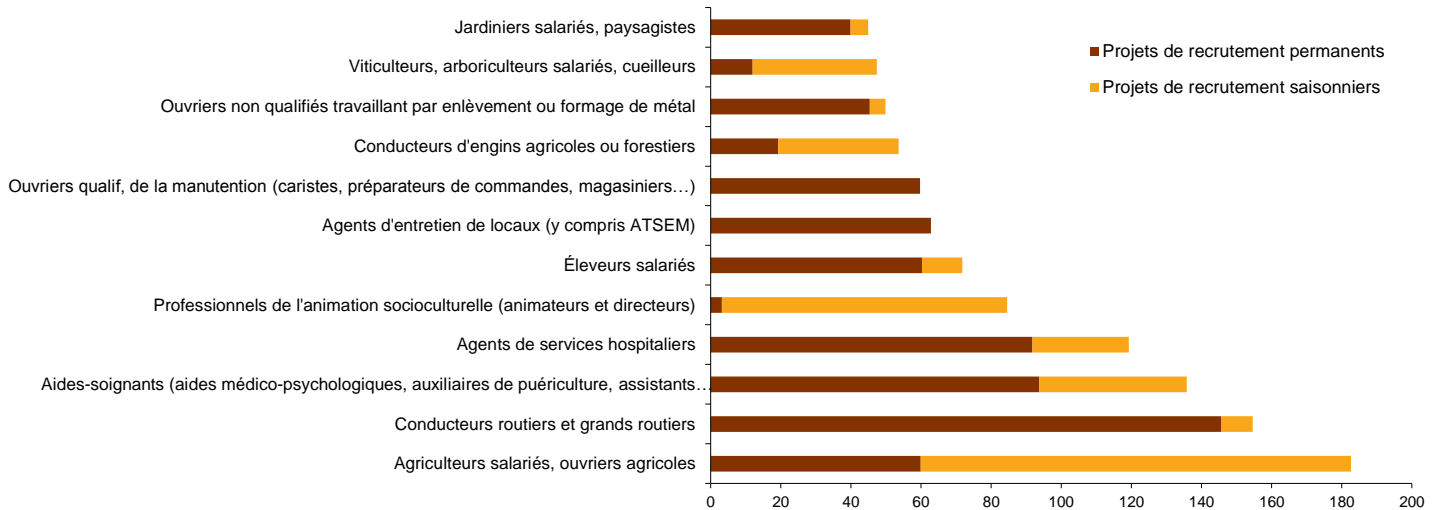
Cette étude résulte d'une enquête par questionnaires auto administrés en novembre et décembre 2018 auprès de l'ensemble des établissements (secteur privé, agricole, collectivités territoriales, fonction publique hospitalière) du bassin d'emploi.

L'enquête BMO comptabilise les projets de recrutement (créations ou renouvellement de postes) déclarés par les employeurs et non les flux d'emploi, mesurés postérieurement. Autrement dit, l'indicateur traduit les anticipations des entrepreneurs sur leurs perspectives d'embauche pour l'année à venir.

LES METIERS RECHERCHES

GRAPHIQUE 4

LES 12 METIERS LES PLUS RECHERCHES



LES METIERS EN TENSION

GRAPHIQUE 5

PROPORTION DE RECRUTEMENTS JUGES DIFFICILES PAR SECTEUR D'ACTIVITE

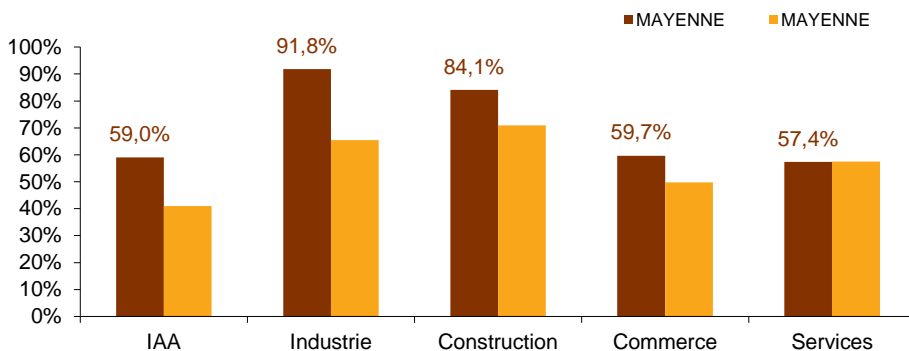


TABLEAU 1

Liste des métiers le plus souvent associés à des difficultés de recrutement

Métier	Effectifs à recruter	Taux de tension	Poids des recrutements saisonniers
Ouvriers qualifiés du travail industriel du textile, du cuir (y compris blanchisserie indus.)	36	100,0%	
Maraîchers, horticulteurs salariés	32	100,0%	87,1%
Ouvriers non qualifiés du second œuvre du bâtiment	30	100,0%	21,4%
Soudeurs	22	100,0%	23,6%
Aides à domicile, aides ménagères, travailleuses familiales	21	100,0%	
Maçons	19	100,0%	
Ouvriers non qualifiés des industries chimiques et plastiques	19	100,0%	
Ouvriers qualifiés de la maintenance en électricité et en électronique	19	100,0%	31,5%
Employés de la banque et des assurances	18	100,0%	
Ouvriers qualifiés du travail du bois et de l'ameublement	18	100,0%	
Couvreurs	17	100,0%	
Cuisiniers	17	100,0%	

* Uniquement sur les métiers qui recensent plus de 15 projets de recrutement du territoire

Rapport national, synthèses régionales, ... retrouvez toutes les informations sur l'enquête Besoins en Main d'Œuvre 2019 sur le site institutionnel de Pôle emploi www.bmo.pole-emploi.org.

Toutes les informations régionales sont également sur www.observatoire-emploi-paysdelaloire.fr.

Cette publication est la propriété de Pôle emploi Pays de la Loire. La mention de la source, à savoir Pôle emploi Pays de la Loire, doit être impérativement portée sur toute publication.

Contact : statspdl@pole-emploi.fr - www.observatoire-emploi-paysdelaloire.fr

Directeur de la publication :
Alain MAUNY – Laurence ROSSI

Directeur de la rédaction :
Josette BARREAUD

Conception et réalisation :
Gaëtan COIRIER