



## MAYENNE

# ENQUETE BMO 2019

## BASSIN LAVAL



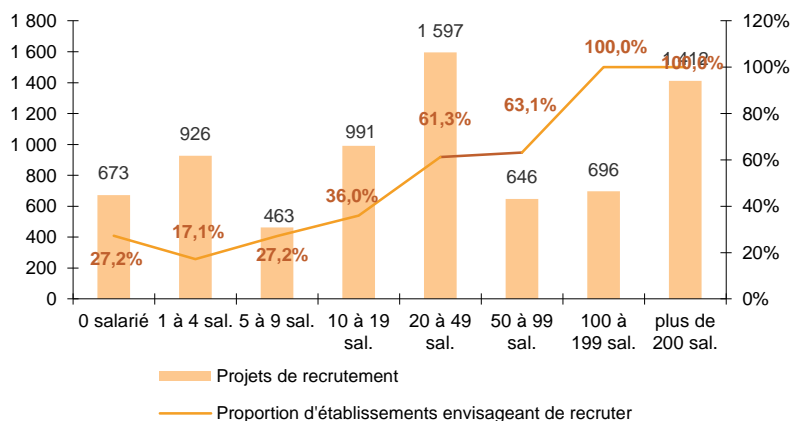
### CHIFFRES CLES

	LAVAL	EVOLUTION / 2018	MAYENNE	EVOLUTION / 2018
% D'ETABLISSEMENTS RECRUTEURS	26,6%	↗	26,8%	↗
PROJETS DE RECRUTEMENT ENREGISTRES	7 403	↗	11 725	↗
% DIFFICULTES DE RECRUTEMENT	54,0%	↗	56,4%	↗
POIDS DES PROJETS SAISONNIERS	29,2%	↘	28,3%	↘

### LES SECTEURS QUI RECRUTENT

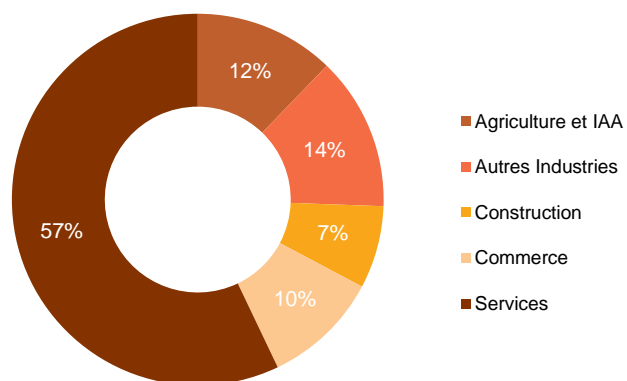
GRAPHIQUE 1

PROJETS DE RECRUTEMENT ET PROPORTION D'ETABLISSEMENTS RECRUTEURS PAR TAILLE D'ETABLISSEMENT



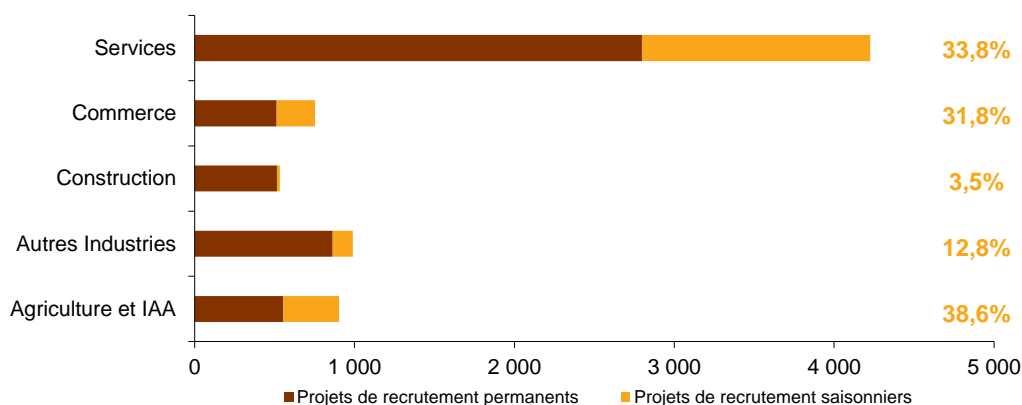
GRAPHIQUE 2

REPARTITION DES PROJETS DE RECRUTEMENT PAR SECTEUR D'ACTIVITE



GRAPHIQUE 3

POIDS DES PROJETS SAISONNIERS



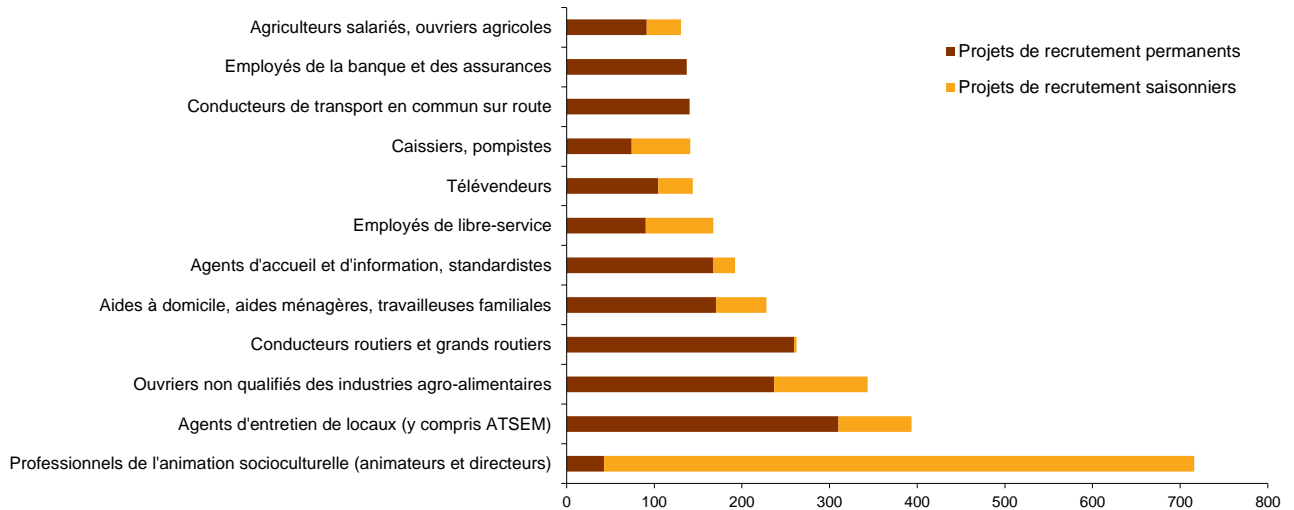
Cette étude résulte d'une enquête par questionnaires auto administrés en novembre et décembre 2018 auprès de l'ensemble des établissements (secteur privé, agricole, collectivités territoriales, fonction publique hospitalière) du bassin d'emploi.

L'enquête BMO comptabilise les projets de recrutement (créations ou renouvellement de postes) déclarés par les employeurs et non les flux d'emploi, mesurés postérieurement. Autrement dit, l'indicateur traduit les anticipations des entrepreneurs sur leurs perspectives d'embauche pour l'année à venir.

# LES METIERS RECHERCHES

GRAPHIQUE 4

## LES 12 METIERS LES PLUS RECHERCHES



# LES METIERS EN TENSION

GRAPHIQUE 5

## PROPORTION DE RECRUTEMENTS JUGES DIFFICILES PAR SECTEUR D'ACTIVITE

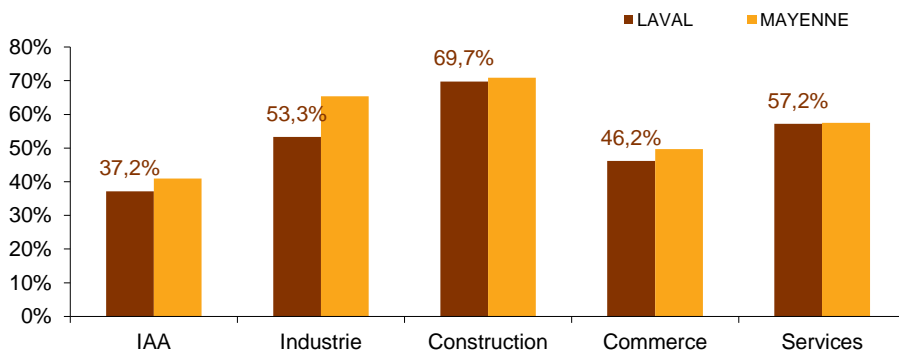


TABLEAU 1

## LISTE DES METIERS LE PLUS SOUVENT ASSOCIES A DES DIFFICULTES DE RECRUTEMENT

Métier	Effectifs à recruter	Taux de tension	Poids des recrutements saisonniers
Ouvriers qualifiés des industries agro-alimentaires (hors viandes)	86	100,0%	
Soudeurs	61	100,0%	4,1%
Agents de sécurité et de surveillance, enquêteurs privés et métiers assimilés	59	100,0%	
Agents de services hospitaliers	38	100,0%	11,0%
Vétérinaires	33	100,0%	
Techniciens et chargés d'études du bâtiment et des travaux publics	32	100,0%	
Plombiers, chauffagistes	31	100,0%	
Ouvriers qualifiés de la maintenance en électricité et en électronique	30	100,0%	
Ouvriers non qualifiés en métallurgie, verre, céramique et matériaux de construction	29	100,0%	
Couvreurs	29	100,0%	
Géomètres	26	100,0%	
Employés des services funéraires et autres services divers (développement personnel, loisirs, jeux...)	23	100,0%	

\* Uniquement sur les métiers qui recensent plus de 15 projets de recrutement du territoire

Rapport national, synthèses régionales, ... retrouvez toutes les informations sur l'enquête Besoins en Main d'Œuvre 2019 sur le site institutionnel de Pôle emploi [www.bmo.pole-emploi.org](http://www.bmo.pole-emploi.org).

Toutes les informations régionales sont également sur [www.observatoire-emploi-paysdelaloire.fr](http://www.observatoire-emploi-paysdelaloire.fr).

Cette publication est la propriété de Pôle emploi Pays de la Loire. La mention de la source, à savoir Pôle emploi Pays de la Loire, doit être impérativement portée sur toute publication.

Contact : [statspdl@pole-emploi.fr](mailto:statspdl@pole-emploi.fr) - [www.observatoire-emploi-paysdelaloire.fr](http://www.observatoire-emploi-paysdelaloire.fr)

**Directeur de la publication :**  
Alain MAUNY – Laurence ROSSI

**Directeur de la rédaction :**  
Josette BARREAUD

**Conception et réalisation :**  
Gaëtan COIRIER