



MAINE-ET-LOIRE

ENQUETE BMO 2019

BASSIN CHOLET



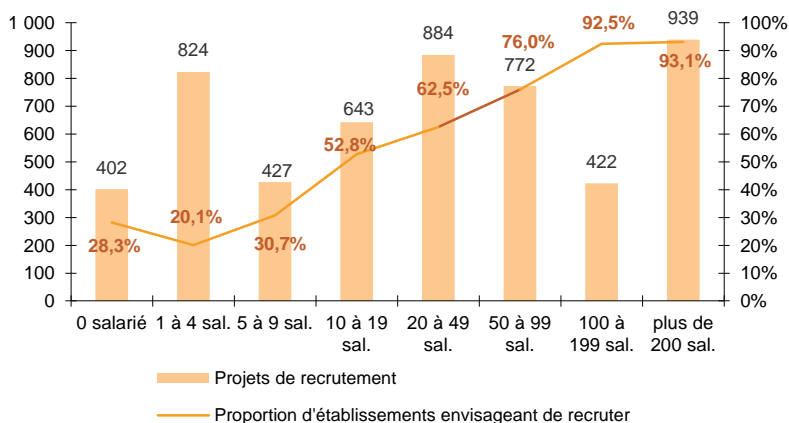
CHIFFRES CLES

	CHOLET	EVOLUTION / 2018	MAINE-ET-LOIRE	EVOLUTION / 2018
% D'ETABLISSEMENTS RECRUTEURS	31,1%	↗	31,4%	↗
PROJETS DE RECRUTEMENT ENREGISTRES	5 313	↗	41 500	↗
% DIFFICULTES DE RECRUTEMENT	62,3%	↗	53,1%	↗
POIDS DES PROJETS SAISONNIERS	30,5%	↘	44,4%	↘

LES SECTEURS QUI RECRUTENT

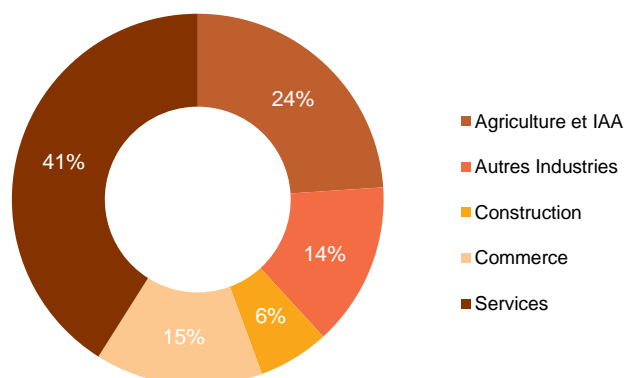
GRAPHIQUE 1

PROJETS DE RECRUTEMENT ET PROPORTION D'ETABLISSEMENTS RECRUTEURS PAR TAILLE D'ETABLISSEMENT



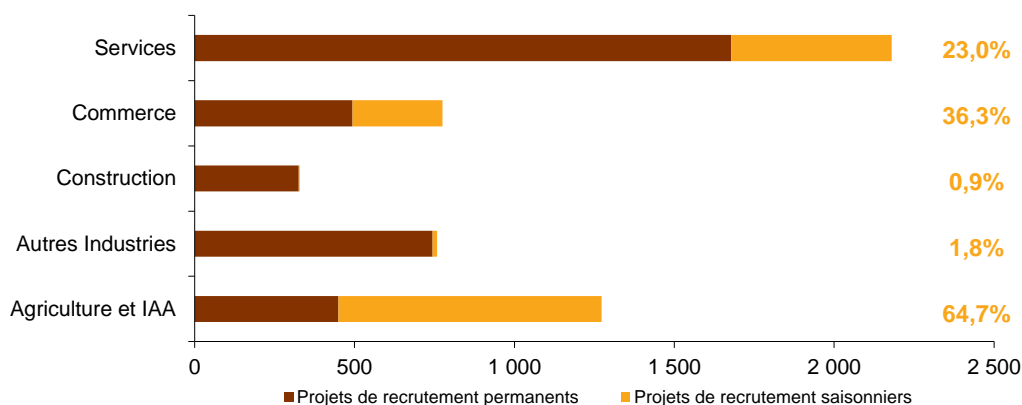
GRAPHIQUE 2

REPARTITION DES PROJETS DE RECRUTEMENT PAR SECTEUR D'ACTIVITE



GRAPHIQUE 3

POIDS DES PROJETS SAISONNIERS



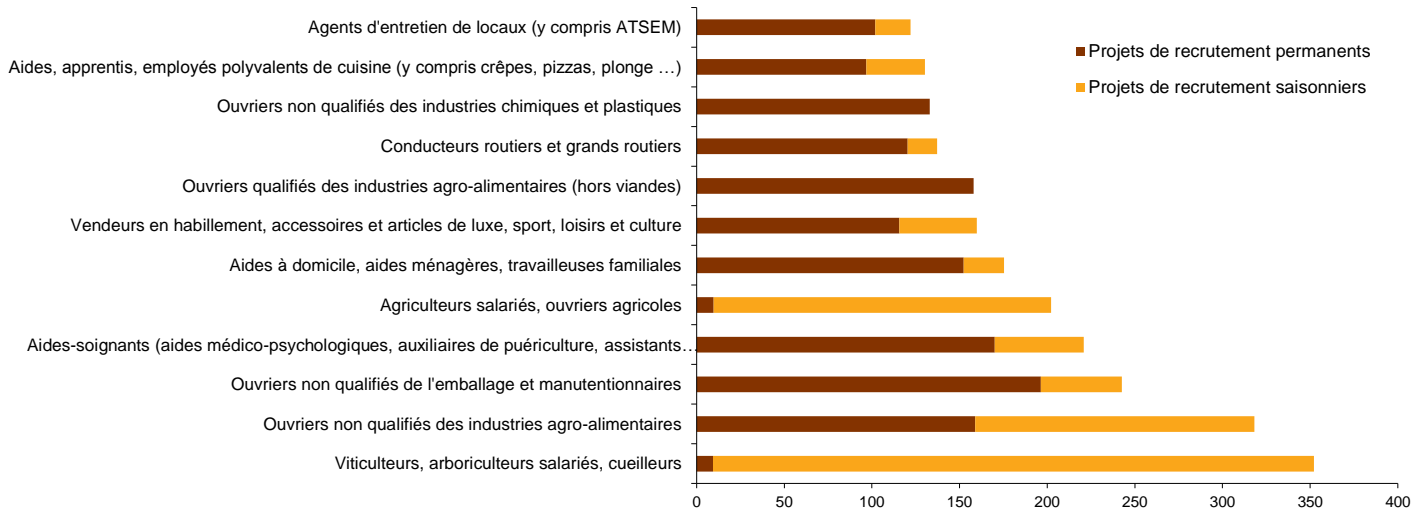
Cette étude résulte d'une enquête par questionnaires auto administrés en novembre et décembre 2018 auprès de l'ensemble des établissements (secteur privé, agricole, collectivités territoriales, fonction publique hospitalière) du bassin d'emploi.

L'enquête BMO comptabilise les projets de recrutement (créations ou renouvellement de postes) déclarés par les employeurs et non les flux d'emploi, mesurés postérieurement. Autrement dit, l'indicateur traduit les anticipations des entrepreneurs sur leurs perspectives d'embauche pour l'année à venir.

LES METIERS RECHERCHES

GRAPHIQUE 4

LES 12 METIERS LES PLUS RECHERCHES



LES METIERS EN TENSION

GRAPHIQUE 5

PROPORTION DE RECRUTEMENTS JUGES DIFFICILES PAR SECTEUR D'ACTIVITE

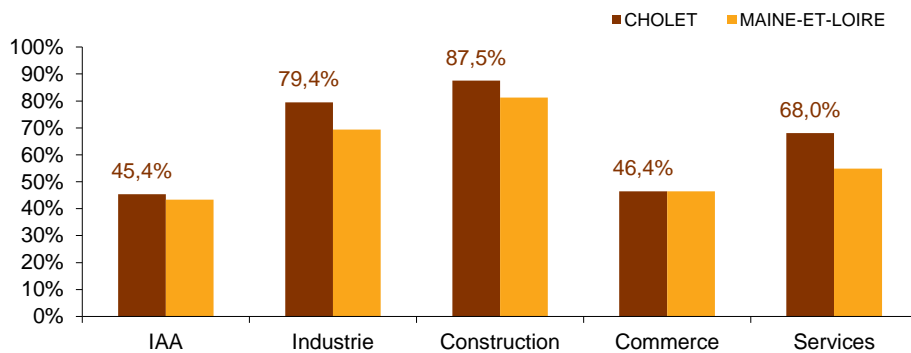


TABLEAU 1

Liste des métiers le plus souvent associés à des difficultés de recrutement

Métier	Effectifs à recruter	Taux de tension	Poids des recrutements saisonniers
Aides-soignants (aides médico-psychologiques, auxiliaires de puériculture, assistants médicaux...)	221	100,0%	23,0%
Coiffeurs, esthéticiens, hydrothérapeutes	72	100,0%	
Ouvriers qualifiés du travail artisanal du textile et du cuir	69	100,0%	
Employés de maison et personnels de ménage	66	100,0%	33,4%
Jardiniers salariés, paysagistes	57	100,0%	42,9%
Autres ouvriers non qualifiés de type industriel (préparation matières et prod, industriels,...)	50	100,0%	
Professionnels de l'action sociale (assistants sociaux, conseillers en économie sociale familiale)	49	100,0%	
Ouvriers non qualifiés du second œuvre du bâtiment	39	100,0%	
Maçons	36	100,0%	
Chaudronniers, tôliers, traceurs, serruriers, métalliers, forgerons	33	100,0%	
Ouvriers qualifiés travaillant par enlèvement de métal (moulistes, usineurs,...)	32	100,0%	
Techniciens en électricité et en électronique	32	100,0%	

* Uniquement sur les métiers qui recensent plus de 15 projets de recrutement du territoire

Rapport national, synthèses régionales, ... retrouvez toutes les informations sur l'enquête Besoins en Main d'Œuvre 2019 sur le site institutionnel de Pôle emploi www.bmo.pole-emploi.org.

Toutes les informations régionales sont également sur www.observatoire-emploi-paysdelaloire.fr.

Cette publication est la propriété de Pôle emploi Pays de la Loire. La mention de la source, à savoir Pôle emploi Pays de la Loire, doit être impérativement portée sur toute publication.

Contact : statspdl@pole-emploi.fr - www.observatoire-emploi-paysdelaloire.fr

Directeur de la publication :
Alain MAUNY – Laurence ROSSI

Directeur de la rédaction :
Josette BARREAUD

Conception et réalisation :
Gaëtan COIRIER