



LOIRE ATLANTIQUE ENQUETE BMO 2019

BASSIN CLISSON



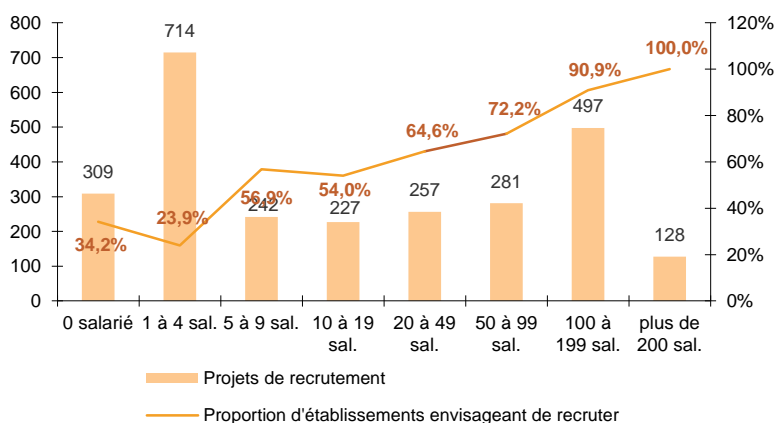
CHIFFRES CLES

	CLISSON	EVOLUTION / 2018	LOIRE ATLANTIQUE	EVOLUTION / 2018
% D'ETABLISSEMENTS RECRUTEURS	35,4%	↗	32,1%	↗
PROJETS DE RECRUTEMENT ENREGISTRES	2 656	↗	68 290	↗
% DIFFICULTES DE RECRUTEMENT	51,3%	↗	58,5%	↗
POIDS DES PROJETS SAISONNIERS	32,4%	↘	31,4%	↘

LES SECTEURS QUI RECRUTENT

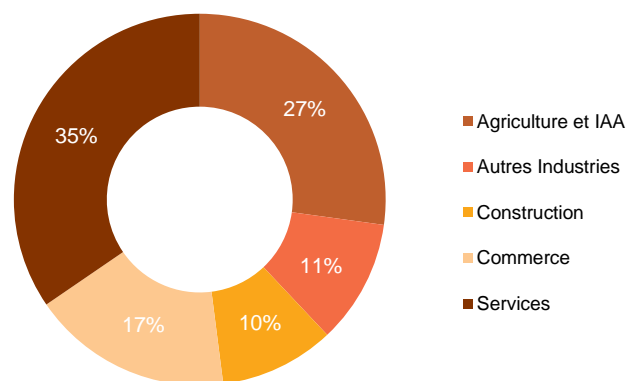
GRAPHIQUE 1

PROJETS DE RECRUTEMENT ET PROPORTION D'ETABLISSEMENTS RECRUTEURS PAR TAILLE D'ETABLISSEMENT



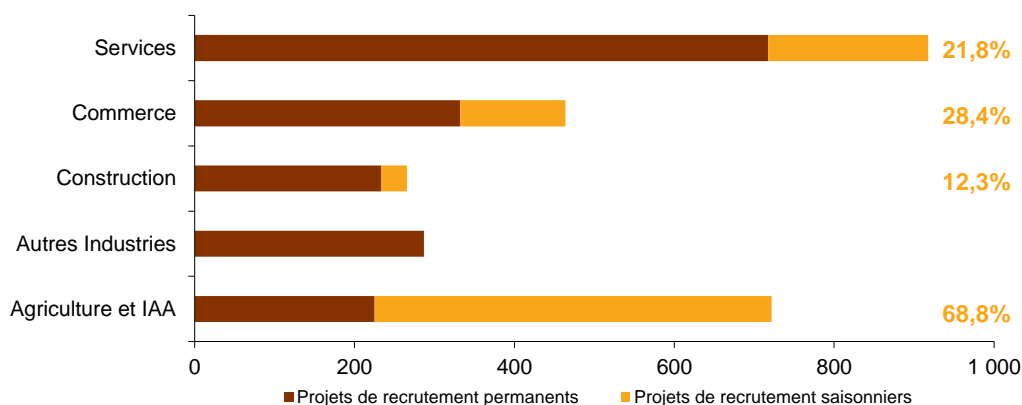
GRAPHIQUE 2

REPARTITION DES PROJETS DE RECRUTEMENT PAR SECTEUR D'ACTIVITE



GRAPHIQUE 3

POIDS DES PROJETS SAISONNIERS



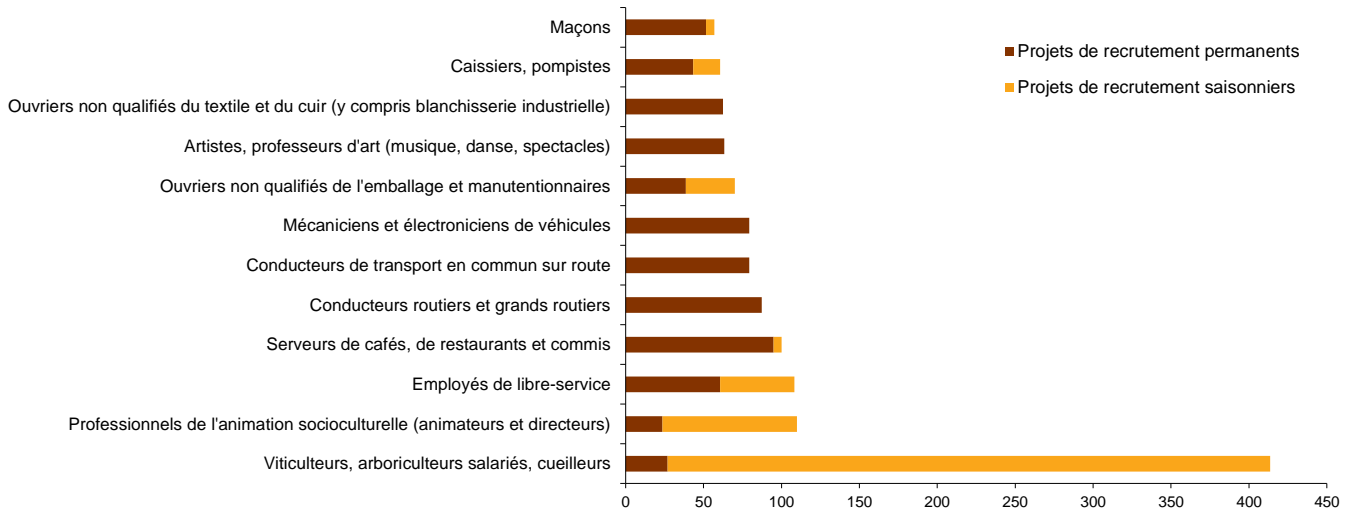
Cette étude résulte d'une enquête par questionnaires auto administrés en novembre et décembre 2018 auprès de l'ensemble des établissements (secteur privé, agricole, collectivités territoriales, fonction publique hospitalière) du bassin d'emploi.

L'enquête BMO comptabilise les projets de recrutement (créations ou renouvellement de postes) déclarés par les employeurs et non les flux d'emploi, mesurés postérieurement. Autrement dit, l'indicateur traduit les anticipations des entrepreneurs sur leurs perspectives d'embauche pour l'année à venir.

LES METIERS RECHERCHES

GRAPHIQUE 4

LES 12 METIERS LES PLUS RECHERCHES



LES METIERS EN TENSION

GRAPHIQUE 5

PROPORTION DE RECRUTEMENTS JUGES DIFFICILES PAR SECTEUR D'ACTIVITE

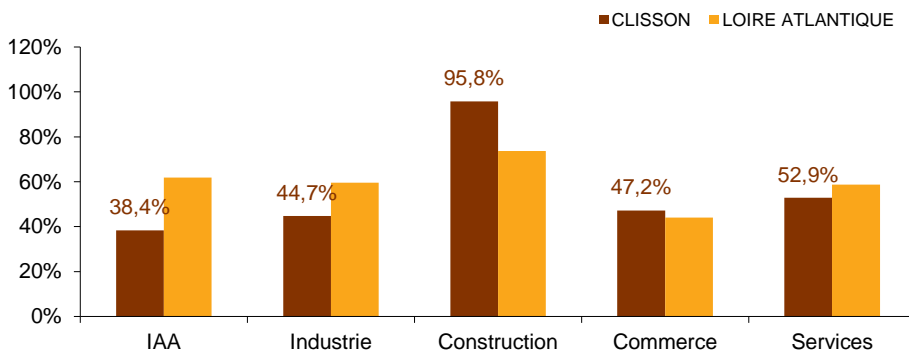


TABLEAU 1

LISTE DES METIERS LE PLUS SOUVENT ASSOCIES A DES DIFFICULTES DE RECRUTEMENT

Métier	Effectifs à recruter	Taux de tension	Poids des recrutements saisonniers
Serveurs de cafés, de restaurants et commis	100	100,0%	5,0%
Maçons	57	100,0%	9,1%
Ouvriers qualifiés des industries agro-alimentaires (hors viandes)	55	100,0%	
Coiffeurs, esthéticiens, hydrothérapeutes	46	100,0%	
Chaudronniers, tôliers, traceurs, serruriers, métalliers, forgerons	33	100,0%	31,6%
Plombiers, chauffagistes	28	100,0%	
Aides, apprentis, employés polyvalents de cuisine (y compris crêpes, pizzas, plonge ...)	22	100,0%	39,4%
Couvreurs	22	100,0%	
Ouvriers non qualifiés du second œuvre du bâtiment	20	100,0%	
Charpentiers (métal)	18	100,0%	58,1%
Aides-soignants (aides médico-psychologiques, auxiliaires de puériculture, assistants médicaux...)	55	95,7%	58,5%
Maraîchers, horticulteurs salariés	52	92,0%	100,0%

* Uniquement sur les métiers qui recensent plus de 15 projets de recrutement du territoire

Rapport national, synthèses régionales, ... retrouvez toutes les informations sur l'enquête Besoins en Main d'Œuvre 2019 sur le site institutionnel de Pôle emploi www.bmo.pole-emploi.org.

Toutes les informations régionales sont également sur www.observatoire-emploi-paysdelaloire.fr.

Cette publication est la propriété de Pôle emploi Pays de la Loire. La mention de la source, à savoir Pôle emploi Pays de la Loire, doit être impérativement portée sur toute publication.

Contact : statspdl@pole-emploi.fr - www.observatoire-emploi-paysdelaloire.fr

Directeur de la publication :
Alain MAUNY – Laurence ROSSI

Directeur de la rédaction :
Josette BARREAUD

Conception et réalisation :
Gaëtan COIRIER