



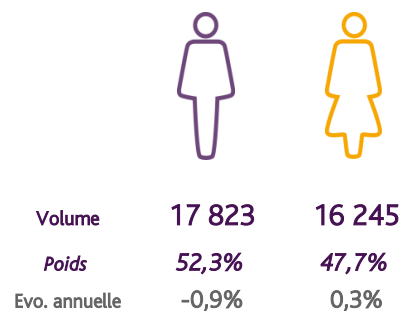
Libre de diffusion sous réserve de mention de la source « Pôle emploi Pays de la Loire »

LA DEMANDE D'EMPLOI (Catégorie A)

LES CHIFFRES CLES

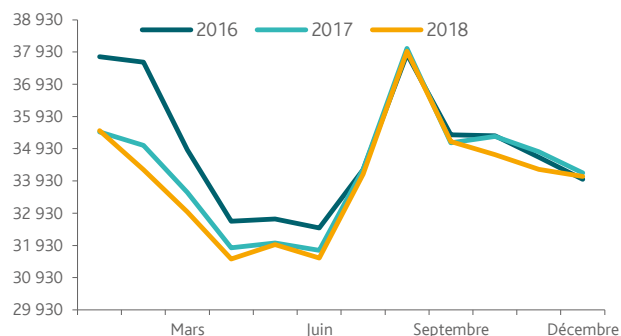
	DEFM Cat A	Evolution annuelle
Nantes Métropole	34 068	-0,3%
Dépt 44	64 310	0,5%
Pays de la Loire	171 134	0,5%
Poids de la CC/dpt	53,0%	

Nantes Métropole

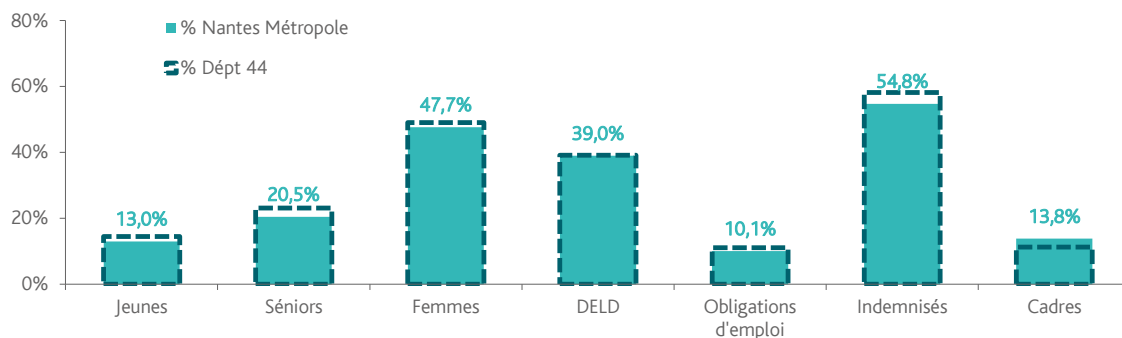


EVOLUTION DE LA DEMANDE D'EMPLOI

	DEFM Cat A	Poids	Evolution annuelle
Hommes	17 823	52,3%	-0,9%
- 25 ans	2 389	7,0%	-0,5%
25-49 ans	11 690	34,3%	-1,2%
50 ans et +	3 744	11,0%	-0,2%
Femmes	16 245	47,7%	0,3%
- 25 ans	2 051	6,0%	-0,7%
25-49 ans	10 955	32,2%	0,2%
50 ans et +	3 239	9,5%	1,3%
- 25 ans	4 440	13,0%	-0,6%
25-49 ans	22 645	66,5%	-0,5%
50 ans et +	6 983	20,5%	0,5%
TOTAL	34 068	100,0%	-0,3%



REPARTITION DE LA DEMANDE D'EMPLOI PAR PUBLICS



Evolution annuelle

Nantes Métropole	-0,6%	0,5%	0,3%	4,1%	-5,3%	4,6%	22,8%
Dépt 44	2,2%	-0,5%	0,3%	4,5%	-5,8%	5,1%	25,1%

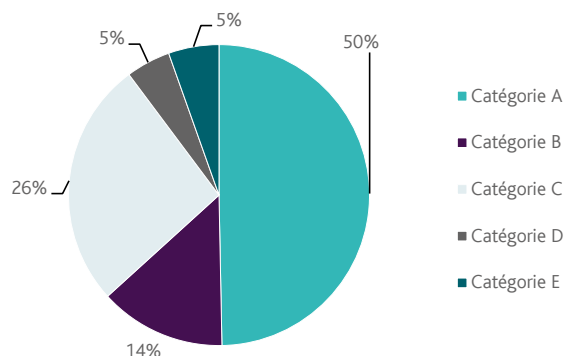
* Suite à la mise en place du nouveau dispositif "Prime d'Activité" au 01/01/2016 nous n'affichons plus les donnés RSA.



Nantes Métropole

LES CATEGORIES DE DEMANDEURS D'EMPLOI

	DEFM décembre 2018	Poids	Evolution annuelle
Catégorie A	34 068	49,7%	-0,3%
Catégorie B	9 303	13,6%	1,0%
Catégorie C	18 192	26,5%	1,1%
Catégorie D	3 280	4,8%	5,3%
Catégorie E	3 718	5,4%	-1,7%
TOTAL	68 561	100,0%	0,4%



LES 15 METIERS LES PLUS RECHERCHES PAR LES DE

	Hommes	Femmes	Total	Poids (métier / total des métiers)
K2204 Nettoyage de locaux	489	775	1 264	3,8%
K1303 Assistance auprès d'enfants	15	934	949	2,9%
N1103 Magasinage et préparation de commandes	719	97	816	2,5%
D1214 Vente en habillement et accessoires de la personne	144	531	675	2,0%
M1607 Secrétariat	33	604	637	1,9%
K1304 Services domestiques	17	521	538	1,6%
N4105 Conduite et livraison par tournées sur courte distance	507	31	538	1,6%
N1105 Manutention manuelle de charges	497	14	511	1,5%
M1601 Accueil et renseignements	77	394	471	1,4%
G1602 Personnel de cuisine	334	135	469	1,4%
A1414 Horticulture et maraîchage	296	169	465	1,4%
D1507 Mise en rayon libre-service	258	205	463	1,4%
M1602 Opérations administratives	125	331	456	1,4%
D1401 Assistanat commercial	94	345	439	1,3%
F1606 Peinture en bâtiment	383	36	419	1,3%

NC : données non communiquées en raison du secret statistique (< à 5)

DEMANDES D'EMPLOI ENTREES ET SORTIES

	Demandes enregistrées		Demandes sorties		
	Cumul 12 mois	Evol. Ann. Cum.	Cumul 12 mois	Evol. Ann. Cum.	
dont :	71 827	-1,9%	70 113	-1,1%	dont :
licenciements économiques	629	0,2%	32 153	4,8%	absences au contrôle
autres licenciements	4 937	3,5%	15 891	3,7%	reprises emploi signalées
démissions	3 184	16,6%	6 353	-20,0%	entrées en stage formation
fins de CDD	14 538	0,4%	6 083	3,3%	arrêts de recherche
fins de mission d'intérim	5 015	15,9%	4 131	-9,4%	radiations administratives
premières entrées	6 539	2,7%	5 502	-14,9%	autres cas
reprises d'activité	10 916	-13,8%			
autres cas	26 069	-4,7%			

Source : Pôle emploi - Persee



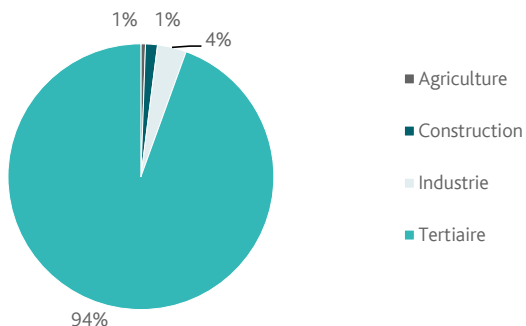
L'OFFRE D'EMPLOI

LES CHIFFRES CLES

Nantes Métropole

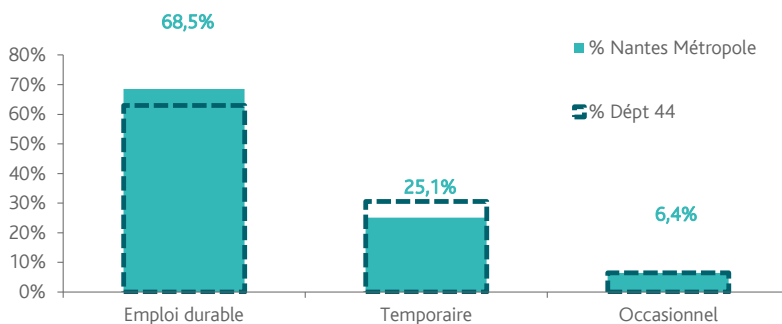
	Nombre	Evolution annuelle	Cumul 12 mois	Evolution annuelle cumulée
OEE Nantes Métropole	3 654	-16,8% ↘	67 259	4,1% ↗
OEE Dépt 44	5 829	-13,7% ↘	105 933	2,8% ↗
OEE Pays de la Loire	13 435	-7,0% ↘	230 391	1,4% ↗
Poids de la CC dans le dépt	62,7%		63,5%	

REPARTITION DE L'OFFRE D'EMPLOI PAR SECTEUR D'ACTIVITE



OEE	décembre 2018	Cumul 12 mois	Evol. Annuelle Cumulée
Agriculture	7	376	37,7%
Construction	82	971	17,7%
Industrie	107	2 369	14,8%
Tertiaire	3 458	63 543	3,4%
TOTAL	3 654	67 259	4,1%

REPARTITION DE L'OFFRE D'EMPLOI PAR TYPE D'OFFRE



Evolution annuelle cumulée - décembre 2018

OEE	Nantes Métropole	Dépt 44
Durable	13,7%	14,8%
Temporaire	-4,0%	-38,8%
Occasionnel	-33,9%	-4,0%

Source : Pôle emploi - Persee

Emploi durable : Offres d'emploi enregistrées à Pôle emploi, correspondants à des contrats d'une durée supérieure à 6 mois.

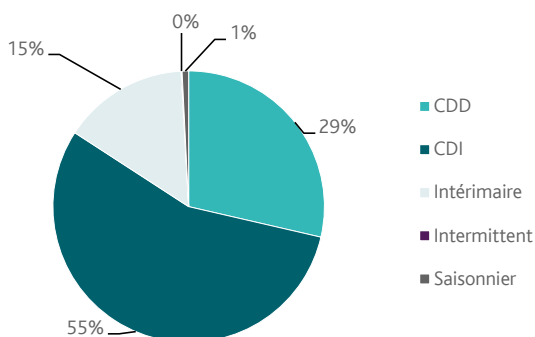
Emploi temporaire : Offres d'emploi enregistrées à Pôle emploi, correspondants à des contrats d'une durée comprise entre 1 et 6 mois.

Emploi occasionnel : Offres d'emploi enregistrées à Pôle emploi, correspondants à des contrats d'une durée inférieure à



Nantes Métropole

REPARTITION DE L'OFFRE D'EMPLOI PAR TYPE DE CONTRAT DE TRAVAIL



	décembre 2018	Cumul 12 mois	Evol. Annuelle Cumulée
CDD	1 034	19 244	-12,5%
CDI	1 967	37 366	20,2%
Intérimaire	641	10 050	-8,7%
Intermittent	6	77	-27,4%
Saisonnier	6	522	22,2%
TOTAL	3 654	67 259	4,1%

LES 15 METIERS LES PLUS RECHERCHES PAR LES EMPLOYEURS

Offres d'Emploi Enregistrées	De janvier 2018 à décembre 2018	Poids (métier / total des métiers)
K2204 Nettoyage de locaux	2 407	3,6%
D1507 Mise en rayon libre-service	2 255	3,4%
G1602 Personnel de cuisine	1 954	2,9%
G1803 Service en restauration	1 932	2,9%
K1303 Assistance auprès d'enfants	1 816	2,7%
K1304 Services domestiques	1 763	2,6%
M1805 Études et développement informatique	1 437	2,1%
N1103 Magasinage et préparation de commandes	1 356	2,0%
M1203 Comptabilité	1 152	1,7%
K1302 Assistance auprès d'adultes	1 146	1,7%
M1603 Distribution de documents	1 109	1,6%
D1106 Vente en alimentation	1 106	1,6%
D1401 Assistanat commercial	1 093	1,6%
M1601 Accueil et renseignements	1 064	1,6%
N1105 Manutention manuelle de charges	1 043	1,6%

Source : Pôle emploi - Persee

Directeur de publication :
Alain MAUNY
Directeur de la rédaction :
Josette BARREAU
Conception et réalisation :
Service Statistiques, Etudes et Evaluation
Catherine DORNIC, Brigitte VIGOUROUX.

Contact : statsPDL@pole-emploi.fr

Pôle emploi Pays de la Loire,
1 rue de la Cale Crucy - CS 67910
44179 NANTES Cedex 4

www.pole-emploi.org
www.observatoire-emploi-paysdelaloire.fr

