



STATISTIQUES ET INDICATEURS

SARTHE

LES DEMANDEURS D'EMPLOI EN OBLIGATION D'EMPLOI Décembre 2018



Obligation d'Emploi: Demandeurs d'emploi bénéficiant de l'obligation d'emploi instituée par l'article L.323-1 du Code du travail : Les travailleurs reconnus handicapés par la CDAPH, les victimes d'accidents du travail ou maladies professionnelles, les titulaires d'une pension d'invalidité, les anciens militaires, avec une pension militaire d'invalidité, et les titulaires de la carte d'invalidité.

ALERTE: Pôle emploi n'a pas connaissance de tous les demandeurs d'emploi en obligation d'emploi.

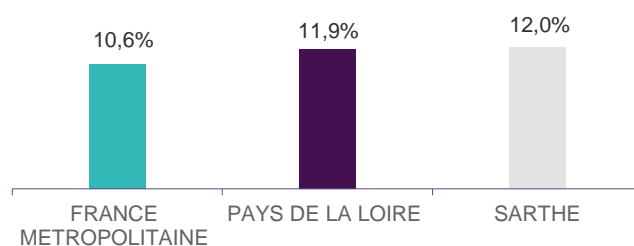
LA SITUATION GEOGRAPHIQUE

En décembre 2018, la Sarthe comptabilise plus de **3 300** demandeurs d'emploi en obligation d'emploi catégorie A.

Ces demandeurs représentent **12,0%** de la totalité de la demande d'emploi en fin de mois (DEFM) catégorie A, un poids supérieur à celui de la France métropolitaine qui est de **10,6%** mais inférieur à celui de la région (**11,9%**).

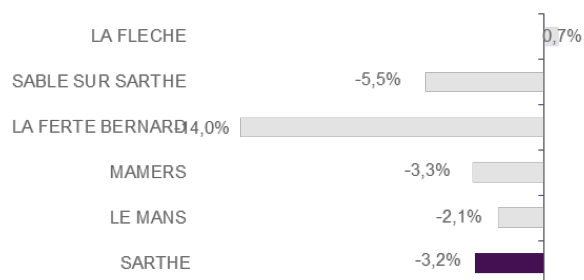
Au niveau des départements, ce poids varie de **11,0%** en Loire-Atlantique à **13,0%** en Vendée.

Graphique 1
POIDS DES OBLIGATIONS D'EMPLOI SUR LA DEFM TOTALE



Graphique 2

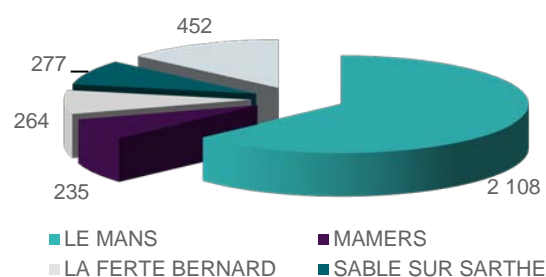
EVOLUTION ANNUELLE DES DEFM EN OBLIGATION D'EMPLOI – CATEGORIE A



Le nombre total de DEFM (catégorie A) augmente de **0,7%** en Sarthe entre décembre 2017 et décembre 2018. Pour les demandeurs d'emploi en obligation d'emploi, la situation s'améliore puisque leur nombre diminue de **-3,2%** sur un an, à comparer aux **+2,7%** de juin 2016 à juin 2017.

La demande d'emploi en obligation d'emploi progresse légèrement à La Flèche (**+07%**) tandis qu'elle diminue au Mans (**-2,1%**), à Mamers et de façon plus marquée à Sablé sur Sarthe (**-5,5%**)

Graphique 3
VOLUME DES DEFM EN OBLIGATION D'EMPLOI – CATEGORIE A



En Pays de la Loire, **16,4%** de la DEFM en obligation d'emploi est rattachée au seul département de la Sarthe, qui représente **16,3%** de la DEFM globale.

Le bassin du Mans concentre **63,2%** des demandeurs devant le bassin de la Flèche avec **13,5%** des demandeurs en obligation d'emploi. Sablé-sur-Sarthe représente **8,3%** de la population départementale.

DEFM Catégorie A: Personnes sans emploi, immédiatement disponibles, tenues d'accomplir des actes positifs de recherche d'emploi sans aucune activité réduite.

LA TYPOLOGIE

A fin décembre 2018, les **3 300** DEFM (catégorie A) en obligation d'emploi du département ont les caractéristiques suivantes :

- **53,9%** sont des hommes.
- **47,3%** ont 50 ans ou plus, tandis que les jeunes de moins de 25 ans ne représentent que **4,5%** de la population en question.
- **27,4%** ont un niveau de formation BAC ou plus, **16,2%** sont soit sans diplôme, soit du niveau brevet des collèges.
- **44,9%** sont des ouvriers ou employés qualifiés. **4,6%** ont une qualification de niveau technicien, agent de maîtrise ou cadre.
- **613** personnes touchent le RSA, soit **18,4%** des DEFM en obligation d'emploi.
- **47,5%** des DEFM ne sont pas indemnisés, **32,8%** touchent une allocation du régime d'assurance chômage et **19,6%** une allocation du régime de solidarité.
- **58,8%** sont inscrits à Pôle emploi depuis au moins 12 mois et **37,6%** depuis au moins 24 mois.
- Seulement **2,4%** des travailleurs handicapés relèvent du milieu protégé (Etablissement et Service d'Aide par le Travail :

Tableau 2

LES 20 METIERS LES PLUS RECHERCHES PAR LES DEFM EN CATEGORIE A EN OBLIGATION D'EMPLOI

Emploi/métier recherché détaillé (ROME)	DEFM cat. A	Poids
K2204 Nettoyage de locaux	200	6,0%
K1304 Services domestiques	159	4,8%
A1203 Entretien des espaces verts	155	4,6%
M1602 Opérations administratives	134	4,0%
H3302 Opérations manuelles d'assemblage, tri ou emballage	113	3,4%
N1103 Magasinage et préparation de commandes	100	3,0%
D1505 Personnel de caisse	89	2,7%
K1303 Assistance auprès d'enfants	88	2,6%
M1607 Secrétariat	85	2,5%
M1601 Accueil et renseignements	78	2,3%
I1203 Maintenance des bâtiments et des locaux	76	2,3%
K1302 Assistance auprès d'adultes	67	2,0%
N1105 Manutention manuelle de charges	61	1,8%
N4105 Conduite et livraison par tournées sur courte distance	61	1,8%
D1507 Mise en rayon libre-service	55	1,6%
G1603 Personnel polyvalent en restauration	54	1,6%
H2909 Montage-assemblage mécanique	46	1,4%
K2104 Éducation et surveillance au sein d'établissements d'ensei	44	1,3%
G1605 Plonge en restauration	42	1,3%

Tableau 1

VOLUME DES DEFM EN OBLIGATION D'EMPLOI – CATEGORIE A

Obligation d'Emploi	DEFM cat. A	Poids
Alloc. adulte handicapé	NC	-
Alloc. adulte handicapé (CNASEA)	298	8,9%
Autre	NC	-
Carte d'invalidité	17	0,5%
En instance CDA	78	2,3%
Orphelin de guerre	23	0,7%
Pension d'invalidité s.s. ou autre	279	8,4%
Pensionné de guerre	NC	-
RQTH CRP	51	1,5%
RQTH ESAT	80	2,4%
RQTH Marché du travail	2 326	69,7%
Rente AT/MP	62	1,9%
TH catégorie A	31	0,9%
TH catégorie B	62	1,9%
TH catégorie C	6	0,2%
Veuve de guerre/conjoint	NC	-

52,4% des demandeurs d'emploi en obligation d'emploi de catégorie A inscrits à fin juin 2018 sont concentrés sur les 20 premiers emplois/métiers recherchés (ce pourcentage est de **44,0%** pour l'ensemble des DEFM catégorie A).

Dans la majorité des cas, il s'agit de métiers requérant peu de qualifications.

31,1% concernent le domaine des services à la personne et à la collectivité tel que le nettoyage de locaux ou les services domestiques.

16,6% concernent le domaine du support à l'entreprise tel que l'accueil et renseignements, les opérations administratives.

12,4% se rapportent au domaine du transport et logistique tel que le magasinage et la préparation de commandes ou la manutention manuelle de charges.

LE SUIVI D'ACTIVITE

- En décembre 2018, **67,8%** des demandeurs d'emploi en obligation d'emploi (catégorie A et B) étaient en accompagnement guidé et **19,5%** en accompagnement renforcé.

- **3 101** Mises en Relation ont concerné les demandeurs d'emploi en obligation d'emploi sur l'année 2018

- Sur l'année 2018, Pôle emploi a mené **15 877** entretiens professionnels, soit une stagnation par rapport aux douze mois précédents.