



STATISTIQUES ET INDICATEURS

VENDEE

LES DEMANDEURS D'EMPLOI EN OBLIGATION D'EMPLOI décembre 2018



Obligation d'Emploi : Demandeurs d'emploi bénéficiant de l'obligation d'emploi instituée par l'article L.323-1 du Code du travail :

Les travailleurs reconnus handicapés par la CDAPH, les victimes d'accidents du travail ou maladies professionnelles, les titulaires d'une pension d'invalidité, les anciens militaires, avec une pension militaire d'invalidité, et les titulaires de la carte d'invalidité.

ALERTE : Pôle emploi n'a pas connaissance de tous les demandeurs d'emploi en obligation d'emploi.

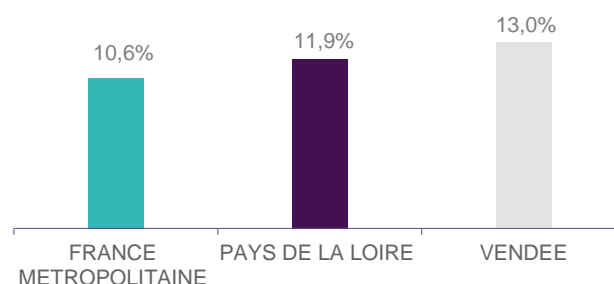
LA SITUATION GEOGRAPHIQUE

En décembre 2018, la Vendée comptabilise près de **3 900** demandeurs d'emploi en obligation d'emploi catégorie A.

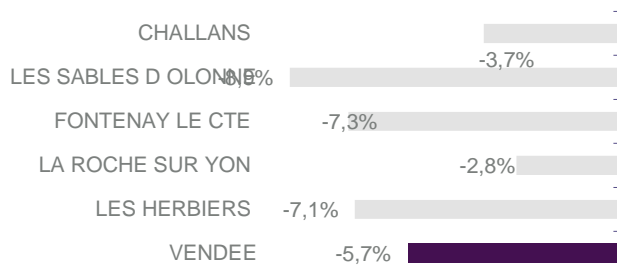
Ces demandeurs représentent **13,0%** de la totalité de la demande d'emploi en fin de mois (DEFM) catégorie A, un poids supérieur à celui de la France métropolitaine qui est de **10,6%** et supérieur à celui de la région (**11,9%**).

Au niveau des départements, ce poids varie de **11,0%** en Loire-Atlantique à **13,0%** en Vendée.

Graphique 1
POIDS DES OBLIGATIONS D'EMPLOI SUR LA DEFM TOTALE



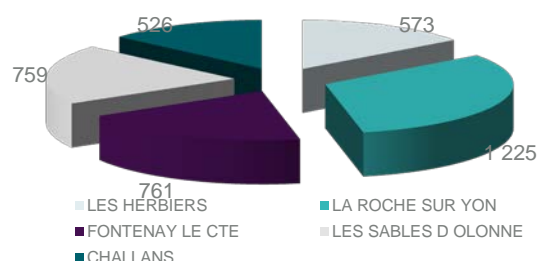
Graphique 2
EVOLUTION ANNUELLE DES DEFM EN OBLIGATION D'EMPLOI – CATEGORIE A



Le nombre total de DEFM (catégorie A) augmente de **+1,8%** en Vendée entre décembre 2017 à décembre 2018. Pour les demandeurs d'emploi en obligation d'emploi, la situation s'améliore puisque leur nombre diminue de **-5,3%** sur un an, à comparer aux **-2,2%** de décembre 2016 à décembre 2017.

La demande d'emploi en obligation d'emploi baisse sur tous les bassins d'emploi de **-3,6%** à Challans à **-8,7%** à Fontenay le Comte et les Sables d'Olonne (**-4,3%**).

Graphique 3
VOLUME DES DEFM EN OBLIGATION D'EMPLOI – CATEGORIE A



En Pays de la Loire, **18,9%** de la DEFM en obligation d'emploi est rattachée au seul département de la Vendée, qui représente **17,2%** de la DEFM globale.

Le bassin de la Roche-sur-Yon concentre **31,9%** des demandeurs devant le bassin de Fontenay Le comte avec **19,8%** des demandeurs en obligation d'emploi. Challans représente **13,7%** de la population départementale.

DEFM Catégorie A : Personnes sans emploi, immédiatement disponibles, tenues d'accomplir des actes positifs de recherche d'emploi sans aucune activité réduite.

LA TYPOLOGIE

A fin décembre 2018, les **3 700** DEFM (catégorie A) en obligation d'emploi du département ont les caractéristiques suivantes :

- **52,1%** sont des hommes.
- **52,8%** ont 50 ans ou plus, tandis que les jeunes de moins de 25 ans ne représentent que **3,3%** de la population en question.
- **30,3%** ont un niveau de formation BAC ou plus, **11,3%** sont soit sans diplôme, soit du niveau brevet des collèges.
- **52,0%** sont des ouvriers ou employés qualifiés. **5,2%** ont une qualification de niveau technicien, agent de maîtrise ou cadre.
- **526** personnes touchent le RSA, soit **13,7%** des DEFM en obligation d'emploi.
- **34,9%** des DEFM ne sont pas indemnisés, **42,1%** touchent une allocation du régime d'assurance chômage et **23,0%** une allocation du régime de solidarité.
- **57,1%** sont inscrits à Pôle emploi depuis au moins 12 mois et **36,7%** depuis au moins 24 mois.
- Seulement **2,4%** des travailleurs handicapés relèvent du milieu protégé (Etablissement et Service d'Aide par le Travail : ESAT).

Tableau 1
VOLUME DES DEFM EN OBLIGATION D'EMPLOI – CATEGORIE A

Obligation d'Emploi	DEFM cat. A	Poids
Alloc. adulte handicapé	NC	-
Alloc. adulte handicapé (CNA SEA)	320	8,3%
Autre	NC	-
Carte d'invalidité	15	0,4%
En instance CDA	109	2,8%
Orphelin de guerre	15	0,4%
Pension d'invalidité s.s. ou autre	230	6,0%
Pensionné de guerre	NC	-
RQTH CRP	34	0,9%
RQTH ESAT	93	2,4%
RQTH Marché du travail	2 866	74,6%
Rente AT/MP	32	0,8%
TH catégorie A	25	0,7%
TH catégorie B	66	1,7%
TH catégorie C	12	0,3%
Veuve de guerre/conjoint	NC	-

Tableau 2
LES 20 METIERS LES PLUS RECHERCHES PAR LES DEFM EN CATEGORIE A EN OBLIGATION D'EMPLOI

Emploi/métier recherché détaillé (ROME)	DEFM cat. A	Poids
K2204 Nettoyage de locaux	167	4,3%
A1203 Entretien des espaces verts	156	4,1%
M1601 Accueil et renseignements	140	3,6%
M1607 Secrétariat	137	3,6%
K1303 Assistance auprès d'enfants	134	3,5%
I1203 Maintenance des bâtiments et des locaux	127	3,3%
M1602 Opérations administratives	127	3,3%
K1304 Services domestiques	123	3,2%
N1103 Magasinage et préparation de commandes	90	2,3%
H3302 Opérations manuelles d'assemblage, tri ou emballage	89	2,3%
N4105 Conduite et livraison par tournées sur courte distance	86	2,2%
K1302 Assistance auprès d'adultes	72	1,9%
K2104 Éducation et surveillance au sein d'établissements d'enseignement	71	1,8%
N1105 Manutention manuelle de charges	63	1,6%
D1505 Personnel de caisse	59	1,5%
D1507 Mise en rayon libre-service	59	1,5%
G1605 Plonge en restauration	57	1,5%
H2102 Conduite d'équipement de production alimentaire	51	1,3%
K2503 Sécurité et surveillance privées	46	1,2%

49,4% des demandeurs d'emploi en obligation d'emploi de catégorie A inscrits à fin décembre 2018 sont concentrés sur les 20 premiers emplois/métiers recherchés (ce pourcentage est de **41,0%** pour l'ensemble des DEFM catégorie A).

Dans la majorité des cas, il s'agit de métiers requérant peu de qualifications.

31,5% concernent le domaine des services à la personne et à la collectivité tel que le nettoyage de locaux ou les services domestiques.

20,7% concernent le domaine du support à l'entreprise tel que l'accueil et renseignements, les opérations administratives.

12,3% se rapportent au domaine du transport et logistique tel que le magasinage et la préparation de commandes ou la manutention manuelle de charges.

LE SUIVI D'ACTIVITE

- En décembre 2018, **62,7%** des demandeurs d'emploi en obligation d'emploi (catégorie A et B) étaient en accompagnement guidé et **22,8%** en accompagnement renforcé.

- **4 480** Mises en Relation ont concerné les demandeurs d'emploi en obligation d'emploi sur l'année 2018

- Sur l'année 2018, Pôle emploi a mené **22 405** entretiens professionnels, soit **7,2%** de plus que sur les douze mois précédents.