



# STATISTIQUES ET INDICATEURS

## MARCHE DU TRAVAIL : SYNTHESE MAYENNE SITUATION AU 31/12/2018



DIFFUSION EN EXTERNE UNIQUEMENT AU TRIMESTRE SOUS RESERVE DE MENTION DE LA SOURCE « POLE EMPLOI PAYS DE LA LOIRE »

### L'ESSENTIEL

L'évolution annuelle du nombre de demandeurs d'emploi de catégorie A est de **+0,2%** à fin décembre 2018.

Les demandeurs de 50 ans et plus, qui représentent **23,9%** des demandeurs d'emploi, ont une situation plus favorable (**-2,6%** d'évolution annuelle).

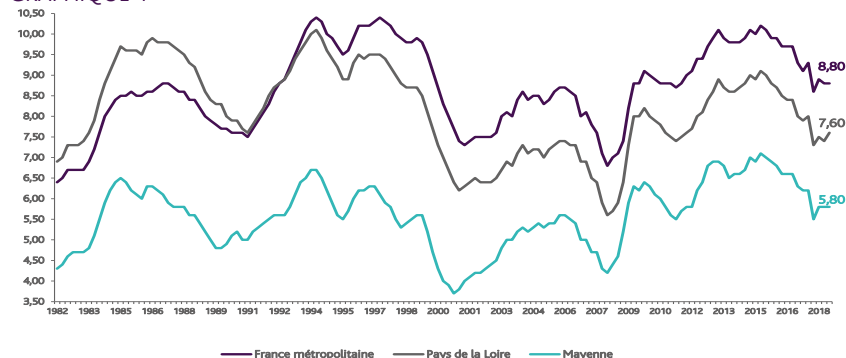
**20 310** demandeurs d'emploi (catégories A, B et C) en moyenne en données CVS sont comptabilisés à fin décembre sur le département de la Mayenne, soit **0,3%** de moins par rapport à décembre 2017.

Au cours des douze derniers mois, Pôle emploi a recueilli **15 433** offres d'emploi soit une baisse de **4,1%** en évolution annuelle.

### LE TAUX DE CHOMAGE

Au troisième trimestre 2018, avec **5,8%** de la population active, le taux de chômage du département de la Mayenne affiche une valeur inférieure à celle enregistrée au niveau régional (**7,6%**) et au niveau national (**8,8%**). En un an, le taux de chômage diminue de **0,4 point** sur le département, soit une situation identique à celle de la région des Pays de la Loire et moins favorable que celle de la France métropolitaine (**-0,5 point**).

GRAPHIQUE 1

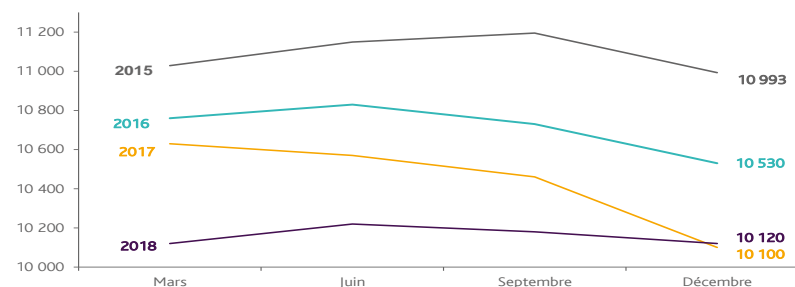


Source : INSEE

### EVOLUTION DE LA DEFM CAT A (CVS)

En décembre 2018, sur le département de la Mayenne, la demande d'emploi de catégorie A s'établit en moyenne à **10 120** personnes.

GRAPHIQUE 2



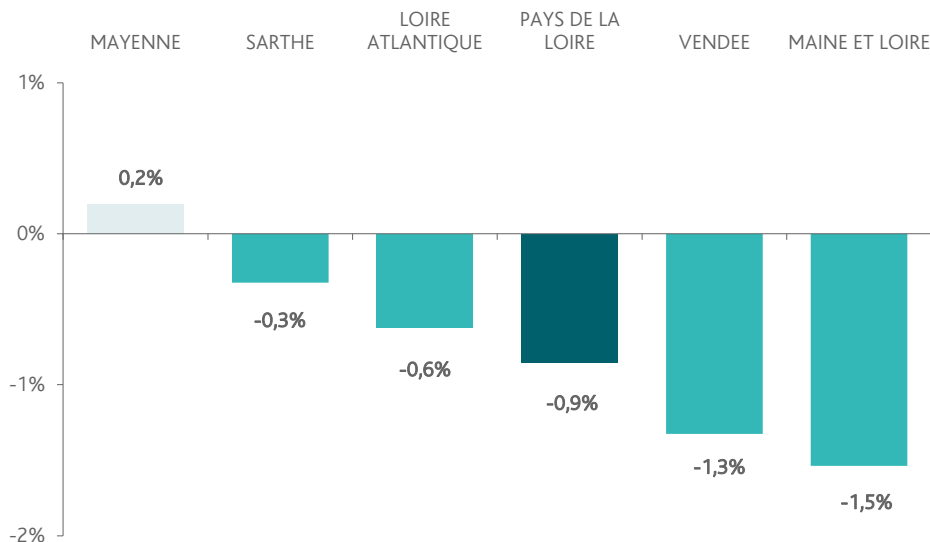
Source : Pôle Emploi

# LA DEMANDE D'EMPLOI EN FIN DE MOIS (CATEGORIE A - CVS)

Fin décembre 2018, le nombre de demandeurs d'emploi de catégorie A affiche une hausse de **+0,2%** en évolution annuelle comparativement à décembre 2017. Cette évolution est moins favorable que celle affichée par la région des Pays de la Loire (**-0,9%**).

GRAPHIQUE 3

## EVOLUTION ANNUELLE DE LA DEFM

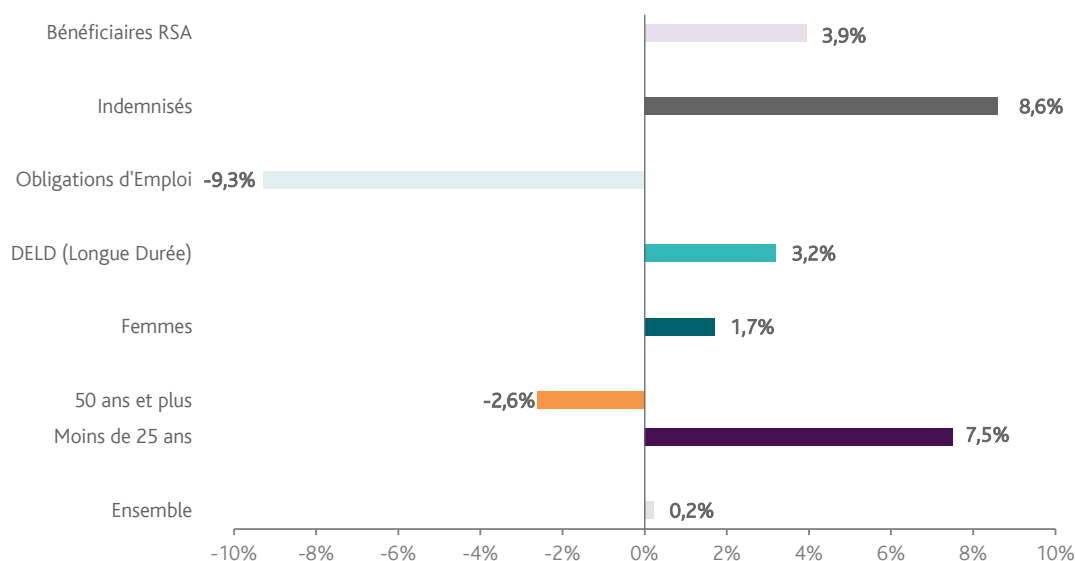


Source : Direccte et Pôle Emploi

En ajoutant à la catégorie A, les demandeurs d'emploi recensés en catégorie B et ceux en catégorie C, le nombre de demandeurs d'emploi s'établit en moyenne sur le département de la Mayenne à **20 310** en données CVS, soit une baisse de **-0,3%** par rapport à décembre 2017.

## EVOLUTION DE LA DEFM PAR POPULATION (CATEGORIE A)

GRAPHIQUE 4



Source : Pôle Emploi Persee

Même si l'évolution moyenne de la demande d'emploi de catégorie A s'établit à **+0,2%** en décembre 2018, celle de certaines catégories de population apparaît plus favorable. C'est le cas des demandeurs en obligation d'emploi et des demandeurs d'emploi de 50 ans et plus. En un an, leurs volumes ont diminué respectivement de **-9,3%** et **-2,6%**. A contrario, les demandeurs d'emploi de moins de 25 ans affichent une hausse de **7,5%**.

# LES 15 METIERS LES PLUS RECHERCHES PAR LES DEMANDEURS D'EMPLOI

DEFM catégorie A	décembre 2018	Poids (métier / total des métiers)	Evolution annuelle
H3302 Opérations manuelles d'assemblage, tri ou emballage	788	8,0%	-0,6%
K2204 Nettoyage de locaux	379	3,9%	-3,3%
K1303 Assistance auprès d'enfants	354	3,6%	-6,1%
K1304 Services domestiques	252	2,6%	-19,0%
N1103 Magasinage et préparation de commandes	239	2,4%	10,1%
A1203 Entretien des espaces verts	226	2,3%	-2,6%
M1607 Secrétariat	219	2,2%	1,9%
D1507 Mise en rayon libre-service	202	2,1%	-4,7%
H2102 Conduite d'équipement de production alimentaire	192	2,0%	-7,7%
J1301 Personnel polyvalent des services hospitaliers	182	1,9%	-9,5%
D1214 Vente en habillement et accessoires de la personne	164	1,7%	-1,8%
N1105 Manutention manuelle de charges	148	1,5%	-1,3%
M1602 Opérations administratives	142	1,4%	2,9%
K1302 Assistance auprès d'adultes	133	1,4%	16,7%
N4105 Conduite et livraison par tournées sur courte distance	129	1,3%	10,3%

Source : Pôle Emploi Persee

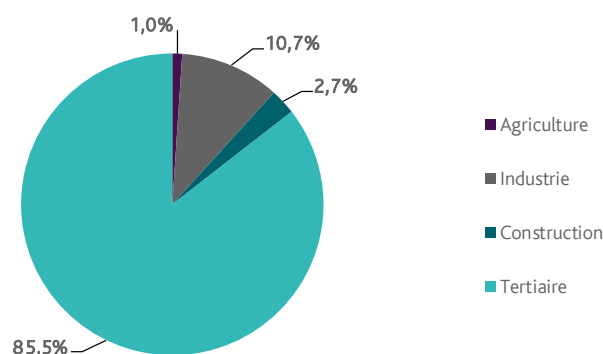
A fin décembre 2018, les métiers les plus recherchés par les demandeurs d'emploi se trouvent principalement dans ces trois secteurs :

- « Services à la personne et à la collectivité » avec les métiers « Nettoyage de locaux » (379 demandeurs, -3,3%), « Assistance auprès d'enfants » (354 demandeurs, -6,1%) et « Services domestiques » (252 demandeurs, -19%) ;
- « Industrie » avec les métiers « Opérations manuelles d'assemblage, tri ou emballage » (788 demandeurs, -0,6%) et « Conduite d'équipement de production alimentaire » (192 demandeurs, -7,7%) ;
- « Transport et logistique » pour les métiers « Magasinage et préparation de commande » (239 demandeurs, +10,1%) et « Manutention manuelle de charges » (148 demandeurs, -1,3%).

## LES OFFRES D'EMPLOI ENREGISTREES (OEE) PAR SECTEUR D'ACTIVITE ET PAR CONTRAT DE TRAVAIL

### REPARTITION DE L'OFFRE D'EMPLOI PAR SECTEUR D'ACTIVITE

GRAPHIQUE 5



Secteurs	Cumul 12 mois	Evol. Annuelle Cumulée
Agriculture	162	22,7%
Industrie	1 650	17,9%
Construction	421	-7,1%
Tertiaire	13 200	-6,4%
<b>TOTAL</b>	<b>15 433</b>	<b>-4,1%</b>

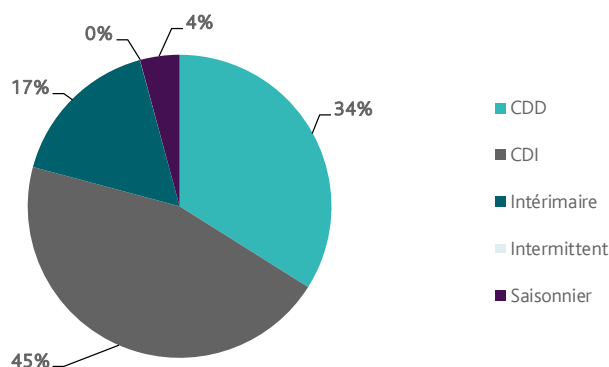
Source : Pôle Emploi Persee

Sur un an, de janvier 2018 à décembre 2018, Pôle emploi a recueilli **15 433** offres d'emploi sur le département de la Mayenne, soit **4,1%** de moins qu'au cours des douze mois précédents. Plus de **85%** de ces offres sont issues du tertiaire (**13 200** offres) et sont en baisse de **-6,4%** en évolution annuelle cumulée. L'agriculture représente **1%** et la construction **2,7%**. Les offres dans l'industrie représentent **10,7%** et sont en hausse de **+17,9%**.

A noter : les offres d'emploi intérimaire sont concentrées dans le tertiaire.

## REPARTITION DE L'OFFRE D'EMPLOI PAR TYPE DE CONTRAT DE TRAVAIL

GRAPHIQUE 6



Contrats	Cumul 12 mois	Evol. Annuelle Cumulée
CDD	5 240	-8,2%
CDI	6 979	-2,9%
Intérimaire	2 564	1,8%
Intermittent	2	-33,3%
Saisonnier	648	-3,7%
<b>TOTAL</b>	<b>15 433</b>	<b>-4,1%</b>

Source : Pôle Emploi Persee

Au regard des types de contrat de travail, la baisse est plus prononcée du côté des offres d'emploi de type contrat à durée déterminée (-8,2%), des offres d'emploi saisonnier (-3,7%) et des offres d'emploi de type contrat à durée indéterminée (-2,9%). A contrario, les offres d'emploi intérimaire affichent une hausse de +1,8%. Les offres d'emploi de type contrat à durée indéterminée représentent la plus importante part des offres avec 45%.

## LES 15 METIERS LES PLUS RECHERCHES PAR LES EMPLOYEURS

Offres d'Emploi Enregistrées	De janvier 2018 à décembre 2018	Poids (métier / total des métiers)	Evolution annuelle cumulée
N4101 Conduite de transport de marchandises sur longue distance	874	5,7%	-10,7%
D1408 Téléconseil et télévente	522	3,4%	0,6%
N1103 Magasinage et préparation de commandes	424	2,7%	11,3%
D1301 Management de magasin de détail	395	2,6%	2,1%
K2204 Nettoyage de locaux	393	2,5%	13,9%
K1304 Services domestiques	388	2,5%	-42,0%
M1203 Comptabilité	345	2,2%	-4,4%
H2909 Montage-assemblage mécanique	323	2,1%	48,2%
D1507 Mise en rayon libre-service	315	2,0%	50,7%
H2102 Conduite d'équipement de production alimentaire	307	2,0%	3,7%
I1304 Installation et maintenance d'équipements industriels et d'exploitation	261	1,7%	2,0%
D1401 Assistanat commercial	232	1,5%	5,0%
G1203 Animation de loisirs auprès d'enfants ou d'adolescents	229	1,5%	1,8%
D1214 Vente en habillement et accessoires de la personne	200	1,3%	8,1%
A1203 Entretien des espaces verts	192	1,2%	18,5%

Source : Pôle Emploi Persee

En cumul sur douze mois, les métiers les plus recherchés par les employeurs se trouvent en grande majorité dans ces trois secteurs :

- « Commerce, vente et grande distribution » avec les métiers « Téléconseil et télévente » (522 offres), « Management de magasin de détail » (395 offres) et « Mise en rayon libre-service » (315 offres) ;
- « Transport et logistique » avec les métiers « Conduite de transport de marchandises sur longue distance » (874 offres) et « Magasinage et préparation de commandes » (424 offres) ;
- « Services à la personne et à la collectivité » avec les métiers « Nettoyage de locaux » (393 offres) et « Services domestiques » (388 offres).

Directeur de publication :  
Alain MAUNY  
Directeur de la rédaction :  
Josette BARREAU  
Conception et réalisation :  
Service Statistiques, Etudes et Evaluation  
Catherine DORNIC, Brigitte VIGOUROUX.

Contact : statsPDL@pole-emploi.fr

Pôle emploi Pays de la Loire,  
1 rue de la Cale Crucy - CS 67910  
44179 NANTES Cedex 4

[www.pole-emploi.org](http://www.pole-emploi.org)  
[www.observatoire-emploi-paysdelaloire.fr](http://www.observatoire-emploi-paysdelaloire.fr)

