



## STATISTIQUES ET INDICATEURS

### MARCHE DU TRAVAIL : SYNTHÈSE BASSIN DES SABLES D'OLONNE SITUATION AU 30/06/2018



DOCUMENT MENSUEL - LIBRE DE DIFFUSION SOUS RÉSERVE DE MENTION DE LA SOURCE « POLE EMPLOI PAYS DE LA LOIRE »

#### L'ESSENTIEL

L'évolution annuelle du nombre de demandeurs d'emploi de catégorie A est de **-1%** à fin juin 2018.

Les demandeurs d'emploi de 50 ans et plus, qui représentent **40,4%** des demandeurs d'emploi, ont une situation plus favorable (**-2,6%** d'évolution annuelle).

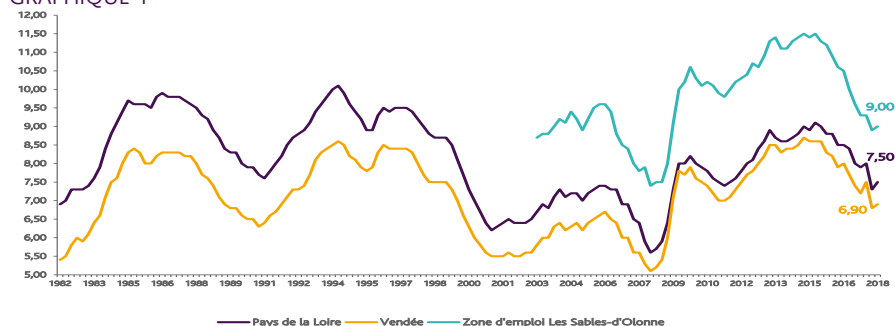
**9 511** demandeurs d'emploi (catégories A, B et C) en données brutes sont comptabilisés à fin juin sur le bassin des Sables d'Olonne, soit **18,6%** du département.

Au cours des douze derniers mois, Pôle emploi a recueilli **5 508** offres d'emploi soit une hausse de **0,3%** en évolution annuelle.

## LE TAUX DE CHOMAGE

Au premier trimestre 2018, avec **9%** de la population active, le taux de chômage de la zone d'emploi des Sables d'Olonne affiche un taux supérieur à celui enregistré au niveau départemental (**6,9%**) et à celui au niveau régional (**7,5%**). En un an, le taux de chômage a reculé de **0,6 point**, soit une évolution plus favorable que celle du département et que celle de la région (**-0,5 point**).

GRAPHIQUE 1

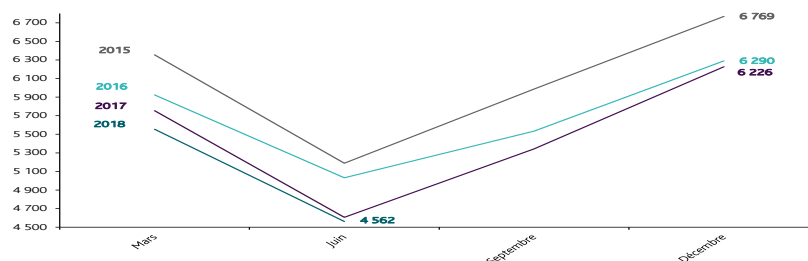


Source : INSEE

## ÉVOLUTION DE LA DEFM CAT A

En juin 2018, sur le bassin des Sables d'Olonne, la demande d'emploi de catégorie A se chiffre à **4 562** personnes.

GRAPHIQUE 2



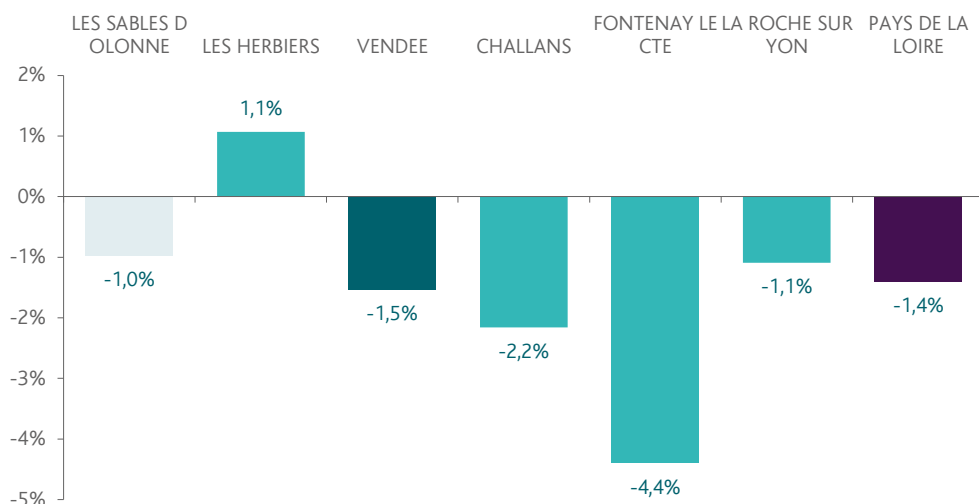
Source : Pôle Emploi

## LA DEMANDE D'EMPLOI EN FIN DE MOIS (CATEGORIE A)

Fin juin 2018, le nombre de demandeurs d'emploi de catégorie A affiche une baisse de **-1%** comparativement à juin 2017. Cette évolution est moins favorable que celle affichée par le département de la Vendée (**-1,5%**) et que celle affichée par la région Pays de la Loire (**-1,4%**).

GRAPHIQUE 3

### EVOLUTION ANNUELLE DE LA DEFM

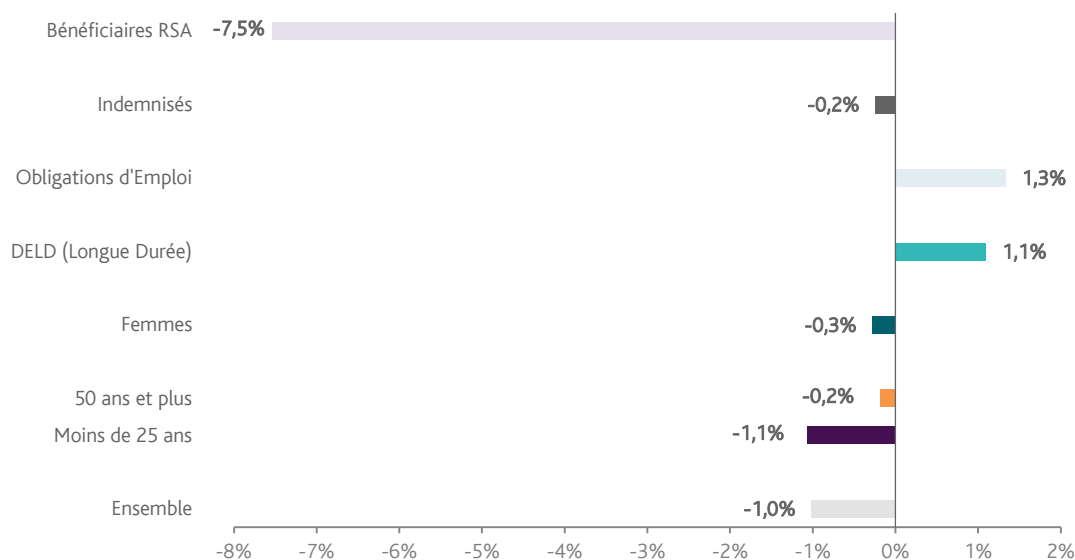


Source : Direccte et Pôle Emploi

En ajoutant à la catégorie A, les demandeurs d'emploi recensés en catégorie B et ceux en catégorie C, le nombre de demandeurs d'emploi se chiffre sur le territoire du bassin d'emploi des Sables d'Olonne à **9 511**, soit une hausse de **0,4%** par rapport à juin 2017.

## EVOLUTION DE LA DEFM PAR POPULATION (CATEGORIE A)

GRAPHIQUE 4



Source : Pôle Emploi Persee

Même si l'évolution moyenne de la demande d'emploi de catégorie A s'établit à **-1%** en juin 2018, celle de certaines catégories de population apparaît moins favorable. C'est le cas des demandeurs d'emploi de longue durée et des demandeurs en obligation d'emploi. En un an, leurs volumes ont respectivement augmenté de **+1,1%** et de **+1,3%**.

# LES 15 METIERS LES PLUS RECHERCHES PAR LES DEMANDEURS D'EMPLOI

DEFM catégorie A	juin 2018	Poids (métier / total des métiers)	Evolution annuelle
K1303 Assistance auprès d'enfants	167	3,7%	10,6%
D1214 Vente en habillement et accessoires de la personne	136	3,0%	0,0%
K1304 Services domestiques	134	3,0%	0,8%
K2204 Nettoyage de locaux	129	2,9%	-3,7%
M1607 Secrétariat	128	2,8%	13,3%
A1203 Entretien des espaces verts	99	2,2%	8,8%
K1302 Assistance auprès d'adultes	93	2,1%	1,1%
D1507 Mise en rayon libre-service	91	2,0%	19,7%
I1203 Maintenance des bâtiments et des locaux	91	2,0%	-21,6%
D1106 Vente en alimentation	86	1,9%	-2,3%
G1602 Personnel de cuisine	82	1,8%	18,8%
D1401 Assistanat commercial	74	1,6%	15,6%
M1602 Opérations administratives	69	1,5%	-13,8%
M1601 Accueil et renseignements	68	1,5%	9,7%
D1505 Personnel de caisse	67	1,5%	15,5%

Source : Pôle Emploi Persee

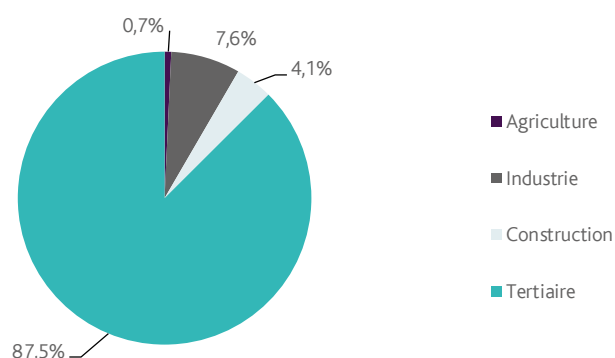
A fin juin 2018, les métiers les plus recherchés par les demandeurs d'emploi se trouvent principalement dans ces trois secteurs :

- « Services à la personne et à la collectivité » avec les métiers « Assistance auprès d'enfants » (167 demandeurs, +10,6%), « Services domestiques » (134 demandeurs, +0,8%) et « Nettoyage de locaux » (129 demandeurs, -3,7%) ;
- « Commerce, vente et grande distribution » avec les métiers « Vente en habillement et accessoires de la personne » (136 demandeurs, 0%), « Mise en rayon libre-service » (91 demandeurs, +19,7%) et « Vente en alimentation » (86 demandeurs, -2,3%) ;
- « Support à l'entreprise » avec les métiers « Secrétariat » (128 demandeurs, +13,3%), « Opérations administratives » (69 demandeurs, -13,8%) et « Accueil et renseignements » (68 demandeurs, +9,7%).

## LES OFFRES D'EMPLOI ENREGISTREES (OEE) PAR SECTEUR D'ACTIVITE ET PAR CONTRAT DE TRAVAIL

### REPARTITION DE L'OFFRE D'EMPLOI PAR SECTEUR D'ACTIVITE

GRAPHIQUE 5



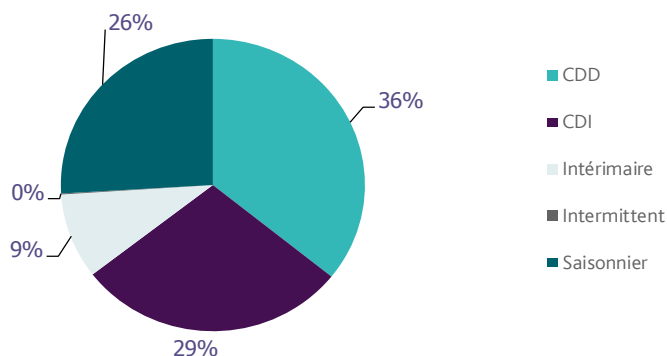
Secteurs	Cumul 12 mois	Evol. Annuelle Cumulée
Agriculture	40	29,0%
Industrie	421	-13,2%
Construction	228	1,3%
Tertiaire	4 819	1,4%
<b>TOTAL</b>	<b>5 508</b>	<b>0,3%</b>

Source : Pôle Emploi Persee

Sur un an, de juillet 2017 à juin 2018, Pôle emploi a recueilli **5 508** offres d'emploi sur le territoire des Sables d'Olonne, soit **0,3%** de plus qu'au cours des douze mois précédents. Plus de **87%** de ces offres sont issues du tertiaire (**4 819** offres) et affichent une hausse en évolution annuelle cumulée de **1,4%**. La construction représente **4,1%** des offres, l'industrie **7,6%** et l'agriculture **0,7%**.

A noter : les offres d'emploi intérimaire sont concentrées dans le tertiaire.

GRAPHIQUE 6



Contrats	Cumul 12 mois	Evol. Annuelle Cumulée
CDD	1 970	-8,2%
CDI	1 584	-8,7%
Intérimaire	520	138,5%
Intermittent	6	-14,3%
Saisonnier	1 428	2,9%
<b>TOTAL</b>	<b>5 508</b>	<b>0,3%</b>

Source : Pôle Emploi Persee

Au regard des types de contrat de travail, la hausse est plus prononcée du côté des offres d'emploi intérimaire (+138,5%) et des offres d'emploi saisonnier (+2,9%). A contrario, les offres d'emploi de type contrat à durée indéterminée (-8,7%) et à durée déterminée (-8,2%) affichent une baisse. Les offres d'emploi de type contrat à durée déterminée représentent la plus importante part des offres avec 36%.

## LES 15 METIERS LES PLUS RECHERCHES PAR LES EMPLOYEURS

Offres d'Emploi Enregistrées	De juillet 2017 à juin 2018	Poids (métier / total des métiers)	Evolution annuelle cumulée
G1602 Personnel de cuisine	334	6,1%	-15,2%
G1803 Service en restauration	316	5,7%	1,9%
K2204 Nettoyage de locaux	204	3,7%	10,9%
G1603 Personnel polyvalent en restauration	185	3,4%	65,2%
K1304 Services domestiques	159	2,9%	47,2%
G1801 Café, bar brasserie	146	2,7%	-16,6%
G1605 Plonge en restauration	138	2,5%	-1,4%
K1302 Assistance auprès d'adultes	134	2,4%	0,0%
M1601 Accueil et renseignements	132	2,4%	140,0%
G1501 Personnel d'étage	123	2,2%	25,5%
I1203 Maintenance des bâtiments et des locaux	113	2,1%	18,9%
G1203 Animation de loisirs auprès d'enfants ou d'adolescents	104	1,9%	31,6%
D1214 Vente en habillement et accessoires de la personne	93	1,7%	-11,4%
D1507 Mise en rayon libre-service	93	1,7%	20,8%
N1103 Magasinage et préparation de commandes	92	1,7%	13,6%

Source : Pôle Emploi Persee

En cumul sur douze mois, les métiers les plus recherchés par les employeurs se trouvent en grande majorité dans ces trois secteurs :

- « Hôtellerie restauration, tourisme, loisirs et animation » avec les métiers « Personnel de cuisine » (334 offres), « Service en restauration » (316 offres) et « Personnel polyvalent en restauration » (185 offres) ;
- « Services à la personne et à la collectivité » avec les métiers « Nettoyage de locaux » (204 offres), « Services domestiques » (159 offres) et « Assistance auprès d'adultes » (134 offres) ;
- « Commerce, vente et grande distribution » avec les métiers « Vente en habillement et accessoires de la personne » (93 offres) et « Mise en rayon libre-service » (93 offres).

Directeur de publication :  
Alain MAUNY  
Directeur de la rédaction :  
Josette BARREAUD  
Conception et réalisation :  
Service Statistiques, Etudes et Evaluation  
Catherine DORNIC, Brigitte VIGOUROUX.

Contact : statsPDL@pole-emploi.fr

Pôle emploi Pays de la Loire,  
1 rue de la Cale Crucy - CS 67910  
44179 NANTES Cedex 4

[www.pole-emploi.org](http://www.pole-emploi.org)  
[www.observatoire-emploi-paysdelaloire.fr](http://www.observatoire-emploi-paysdelaloire.fr)

