



STATISTIQUES ET INDICATEURS

MARCHE DU TRAVAIL : SYNTHÈSE BASSIN DE LA ROCHE SITUATION AU 30/06/2018



DOCUMENT MENSUEL - LIBRE DE DIFFUSION SOUS RÉSERVE DE MENTION DE LA SOURCE « POLE EMPLOI PAYS DE LA LOIRE »

L'ESSENTIEL

L'évolution annuelle du nombre de demandeurs d'emploi de catégorie A est de **-1,1%** à fin juin 2018.

Les demandeurs d'emploi de moins de 25 ans, qui représentent **14,9%** des demandeurs d'emploi, ont une situation moins favorable (**+2,6%** d'évolution annuelle).

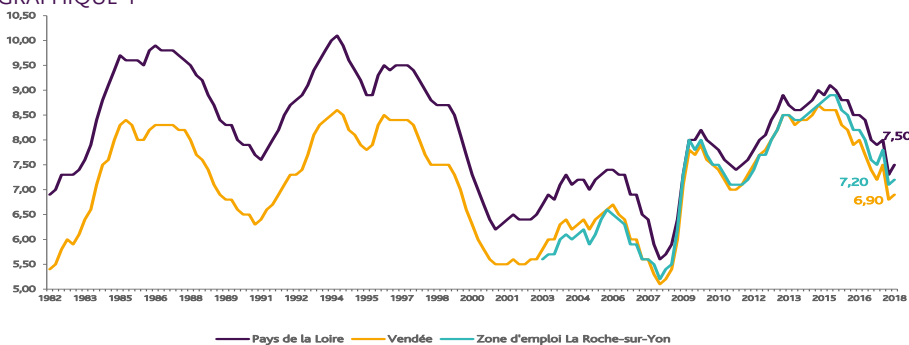
15 843 demandeurs d'emploi (catégories A, B et C) en données brutes sont comptabilisés à fin juin sur le bassin de la Roche, soit **30,9%** du département.

Au cours des douze derniers mois, Pôle emploi a recueilli **14 198** offres d'emploi soit une hausse de **2,1%** en évolution annuelle.

LE TAUX DE CHOMAGE

Au premier trimestre 2018, avec **7,2%** de la population active, le taux de chômage de la zone d'emploi de la Roche affiche un taux supérieur à celui enregistré au niveau départemental (**6,9%**) mais inférieur à celui au niveau régional (**7,5%**). En un an, le taux de chômage a reculé de **0,4 point**, soit une évolution moins favorable que celle du département et que celle de la région (**-0,5 point**).

GRAPHIQUE 1

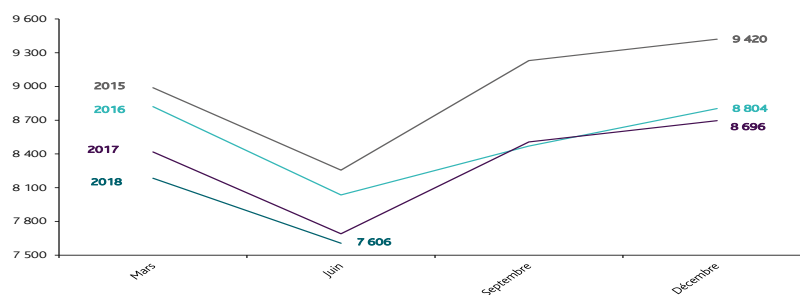


Source : INSEE

ÉVOLUTION DE LA DEFM CAT A

En juin 2018, sur le bassin la Roche, la demande d'emploi de catégorie A se chiffre à **7 606** personnes.

GRAPHIQUE 2



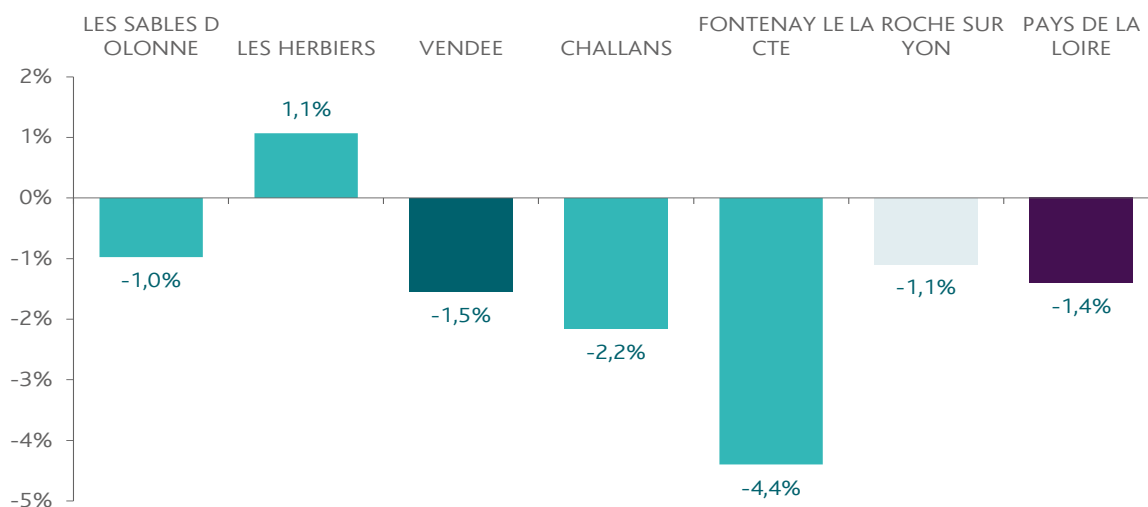
Source : Pôle Emploi

LA DEMANDE D'EMPLOI EN FIN DE MOIS (CATEGORIE A)

Fin juin 2018, le nombre de demandeurs d'emploi de catégorie A affiche une baisse de **-1,1%** comparativement à juin 2017. Cette évolution est moins favorable à celle affichée par le département de la Vendée (**-1,5%**) et à celle affichée par la région Pays de la Loire (**-1,4%**).

GRAPHIQUE 3

EVOLUTION ANNUELLE DE LA DEFM

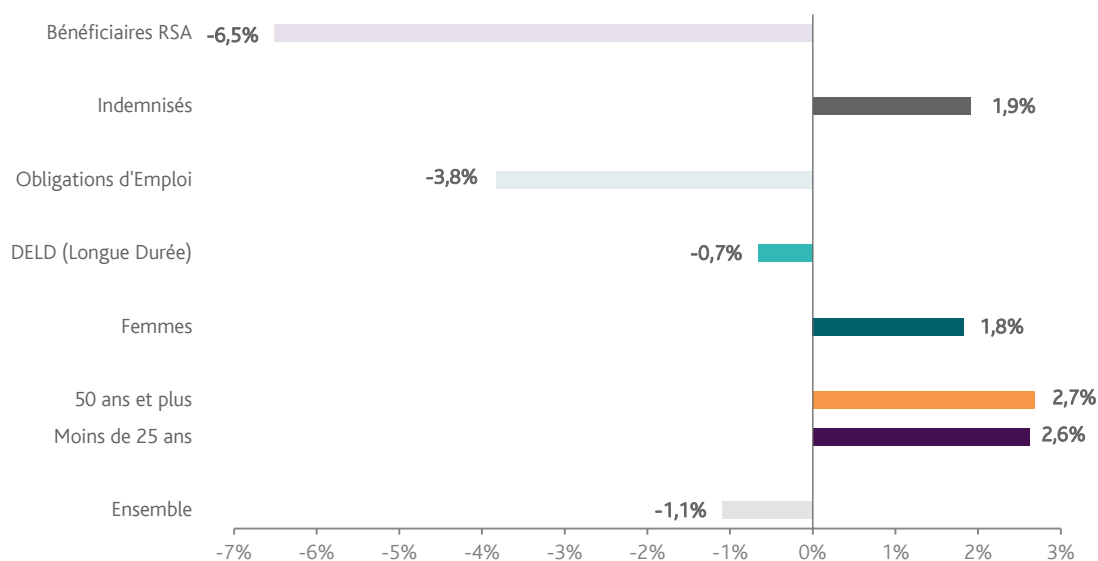


Source : Direccte et Pôle Emploi

En ajoutant à la catégorie A, les demandeurs d'emploi recensés en catégorie B et ceux en catégorie C, le nombre de demandeurs d'emploi se chiffre sur le territoire du bassin d'emploi de la Roche sur Yon à **15 843**, soit une baisse de **0,2%** par rapport à juin 2017.

EVOLUTION DE LA DEFM PAR POPULATION (CATEGORIE A)

GRAPHIQUE 4



Source : Pôle Emploi Persee

Même si l'évolution moyenne de la demande d'emploi de catégorie A s'établit à **-1,1%** en juin 2018, celle de certaines catégories de population apparaît moins favorable. C'est le cas des demandeurs d'emploi de moins de 25 ans et des demandeurs de 50 ans et plus. En un an, leurs volumes ont respectivement augmenté de **+2,6%** et de **+2,7%**.

LES 15 METIERS LES PLUS RECHERCHES PAR LES DEMANDEURS D'EMPLOI

DEFM catégorie A	juin 2018	Poids (métier / total des métiers)	Evolution annuelle
K1303 Assistance auprès d'enfants	327	4,4%	3,2%
K2204 Nettoyage de locaux	263	3,5%	-5,4%
H3302 Opérations manuelles d'assemblage, tri ou emballage	229	3,1%	6,0%
K1304 Services domestiques	217	2,9%	-9,6%
M1607 Secrétariat	203	2,7%	-6,5%
D1214 Vente en habillement et accessoires de la personne	186	2,5%	-9,7%
N1103 Magasinage et préparation de commandes	167	2,2%	-4,0%
N1105 Manutention manuelle de charges	158	2,1%	13,7%
H2102 Conduite d'équipement de production alimentaire	153	2,0%	9,3%
D1507 Mise en rayon libre-service	145	1,9%	15,1%
A1203 Entretien des espaces verts	141	1,9%	-14,0%
D1505 Personnel de caisse	130	1,7%	14,0%
N4105 Conduite et livraison par tournées sur courte distance	127	1,7%	-11,2%
M1602 Opérations administratives	123	1,6%	1,7%
G1602 Personnel de cuisine	114	1,5%	-10,9%

Source : Pôle Emploi Persee

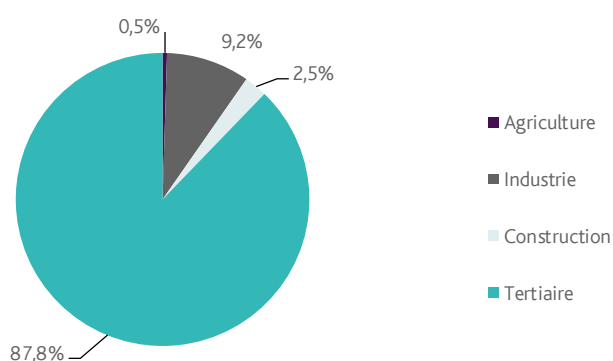
A fin juin 2018, les métiers les plus recherchés par les demandeurs d'emploi se trouvent principalement dans ces trois secteurs :

- « Services à la personne et à la collectivité » avec les métiers « Assistance auprès d'enfants » (327 demandeurs, +3,2%), « Nettoyage de locaux » (263 demandeurs, -5,4%) et « Services domestiques » (217 demandeurs, -9,6%) ;
- « Commerce, vente, et grande distribution » avec les métiers « Vente en habillement et accessoires de la personne » (186 demandeurs, -9,7%), « Mise en rayon libre-service » (145 demandeurs, +15,1%) et « Personnel de caisse » (130 demandeurs, +14%) ;
- « Transport et logistique » avec les métiers « Magasinage et préparation de commandes » (167 demandeurs, -4%), « Manutention manuelle de charges » (158 demandeurs, +13,7%) et « Conduite et livraison par tournées sur courte distance » (127 demandeurs, -11,2%).

LES OFFRES D'EMPLOI ENREGISTREES (OEE) PAR SECTEUR D'ACTIVITE ET PAR CONTRAT DE TRAVAIL

REPARTITION DE L'OFFRE D'EMPLOI PAR SECTEUR D'ACTIVITE

GRAPHIQUE 5



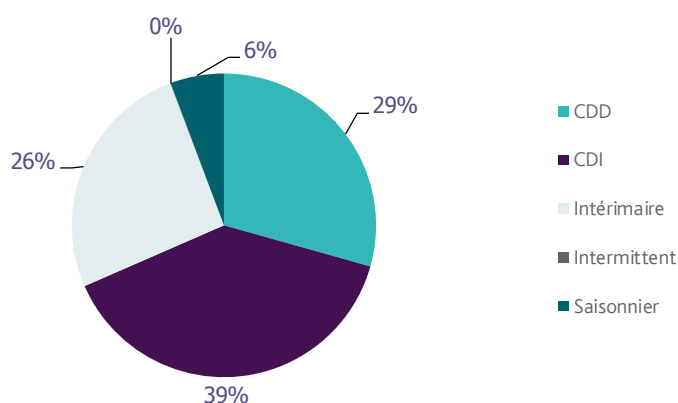
Secteurs	Cumul 12 mois	Evol. Annuelle Cumulée
Agriculture	69	6,2%
Industrie	1 305	21,1%
Construction	359	15,1%
Tertiaire	12 465	0,1%
TOTAL	14 198	2,1%

Source : Pôle Emploi Persee

Sur un an, de juillet 2017 à juin 2018, Pôle emploi a recueilli **14 198** offres d'emploi sur le territoire de la Roche sur Yon, soit **2,1%** de plus qu'au cours des douze mois précédents. Près de **88%** de ces offres sont issues du tertiaire (**12 465** offres) et affichent une hausse en évolution annuelle cumulée de **+0,1%**. La construction représente **2,5%** des offres, l'industrie **9,2%** et l'agriculture **0,5%**.

A noter : les offres d'emploi intérimaire sont concentrées dans le tertiaire.

REPARTITION DE L'OFFRE D'EMPLOI PAR TYPE DE CONTRAT DE TRAVAIL



Contrats	Cumul 12 mois	Evol. Annuelle Cumulée
CDD	4 169	-0,3%
CDI	5 549	1,7%
Intérimaire	3 664	4,0%
Intermittent	7	16,7%
Saisonnier	809	9,6%
TOTAL	14 198	2,1%

Source : Pôle Emploi Persee

Au regard des types de contrat de travail, la hausse est plus prononcée du côté des offres d'emploi intérimaire (+4%), des offres d'emploi de type contrat à durée indéterminée (+1,7%) et des offres d'emploi saisonnier (+9,6%). A contrario les offres d'emploi de type contrat à durée déterminée affichent une légère baisse (-0,3%). Les offres d'emploi de type contrat à durée indéterminée représentent la plus importante part des offres avec 39%.

LES 15 METIERS LES PLUS RECHERCHES PAR LES EMPLOYEURS

Offres d'Emploi Enregistrées	De juillet 2017 à juin 2018	Poids (métier / total des métiers)	Evolution annuelle cumulée
K2204 Nettoyage de locaux	525	3,7%	15,6%
N4101 Conduite de transport de marchandises sur longue distance	478	3,4%	27,5%
H3302 Opérations manuelles d'assemblage, tri ou emballage	412	2,9%	76,1%
N1103 Magasinage et préparation de commandes	370	2,6%	25,0%
H2102 Conduite d'équipement de production alimentaire	330	2,3%	-16,9%
M1203 Comptabilité	277	2,0%	42,1%
G1602 Personnel de cuisine	271	1,9%	-10,6%
D1401 Assistanat commercial	263	1,9%	-4,7%
I1604 Mécanique automobile	261	1,8%	16,5%
D1210 Vente en animalerie	254	1,8%	25300,0%
G1803 Service en restauration	235	1,7%	-2,1%
K1304 Services domestiques	233	1,6%	1,3%
K1302 Assistance auprès d'adultes	227	1,6%	5,6%
F1603 Installation d'équipements sanitaires et thermiques	220	1,5%	7,8%
H2909 Montage-assemblage mécanique	213	1,5%	6,0%

Source : Pôle Emploi Persee

En cumul sur douze mois, les métiers les plus recherchés par les employeurs se trouvent en grande majorité dans ces trois secteurs :

- « Services à la personne et à la collectivité » avec les métiers « Nettoyage de locaux » (525 offres), « Services domestiques » (233 offres) et, « Assistance auprès d'adultes » (227 offres) ;
- « Industrie » avec les métiers « Opérations manuelles d'assemblage, tri ou emballage » (412 offres) « Conduite d'équipement de production alimentaire » (330 offres) et, « Montage-assemblage mécanique » (213 offres) ;
- « Transport et logistique » avec les métiers « Conduite de transport de marchandises sur longue distance » (478 offres) et « Magasinage et préparation de commandes » (370 offres).

Directeur de publication :
Alain MAUNY
Directeur de la rédaction :
Josette BARREAU
Conception et réalisation :
Service Statistiques, Etudes et Evaluation
Catherine DORNIC, Brigitte VIGOUROUX.

Contact : statsPDL@pole-emploi.fr

Pôle emploi Pays de la Loire,
1 rue de la Cale Crucy - CS 67910
44179 NANTES Cedex 4

www.pole-emploi.org
www.observatoire-emploi-paysdelaloire.fr

