



STATISTIQUES ET INDICATEURS

MARCHE DU TRAVAIL : SYNTHÈSE BASSIN DE FONTENAY LE COMTE SITUATION AU 30/06/2018



DOCUMENT MENSUEL - LIBRE DE DIFFUSION SOUS RÉSERVE DE MENTION DE LA SOURCE « POLE EMPLOI PAYS DE LA LOIRE »

L'ESSENTIEL

L'évolution annuelle du nombre de demandeurs d'emploi de catégorie A est de **-4,4%** à fin juin 2018.

Les demandeurs d'emploi de moins de 25 ans, qui représentent **13,2%** des demandeurs d'emploi, ont une situation plus favorable (**-4,8%** d'évolution annuelle).

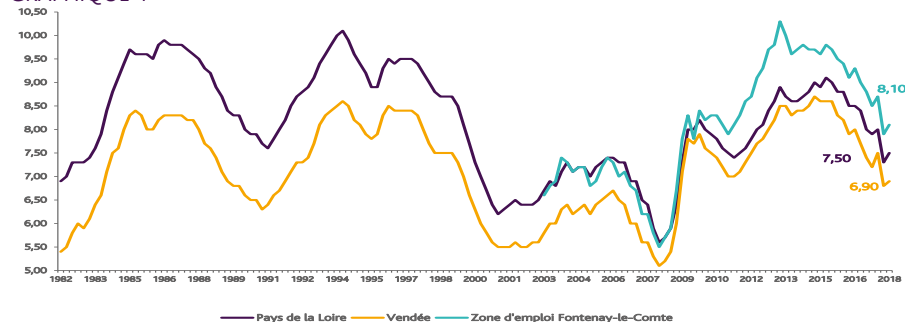
9 304 demandeurs d'emploi (catégories A, B et C) en données brutes sont comptabilisés à fin juin 2018 sur le bassin de Fontenay le Comte, soit **18,2%** du département.

Au cours des douze derniers mois, Pôle emploi a recueilli **4 464** offres d'emploi soit une hausse de **21,4%** en évolution annuelle.

LE TAUX DE CHOMAGE

Au premier trimestre 2018, avec **8,1%** de la population active, le taux de chômage de la zone d'emploi de Fontenay le Comte affiche un taux supérieur à celui enregistré au niveau départemental (**6,9%**) et à celui au niveau régional (**7,5%**). En un an, le taux de chômage a reculé de **0,7 point**, soit une évolution plus favorable que celle du département et que celle de la région (**-0,5 point**).

GRAPHIQUE 1

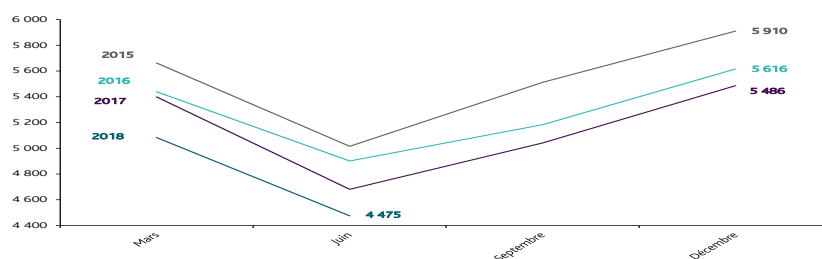


Source : INSEE

ÉVOLUTION DE LA DEFM CAT A

En juin 2018, sur le bassin de Fontenay le Comte, la demande d'emploi de catégorie A se chiffre à **4 475** personnes.

GRAPHIQUE 2



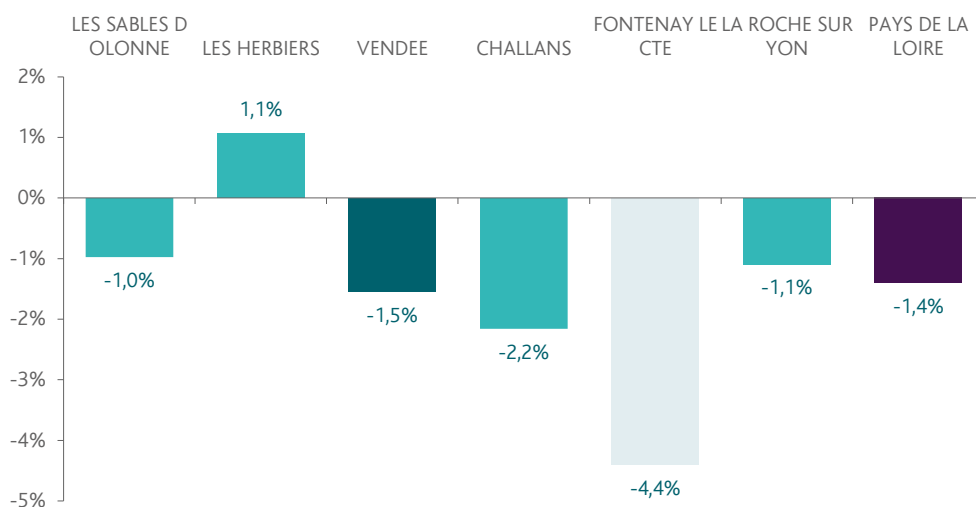
Source : Pôle Emploi

LA DEMANDE D'EMPLOI EN FIN DE MOIS (CATEGORIE A)

Fin juin 2018, le nombre de demandeurs d'emploi de catégorie A affiche une baisse de **-4,4%** comparativement à juin 2017. Cette évolution est plus favorable que celle affichée par le département de la Vendée (**-1,5%**) et que celle affichée par la région Pays de la Loire (**-1,4%**).

GRAPHIQUE 3

EVOLUTION ANNUELLE DE LA DEFM

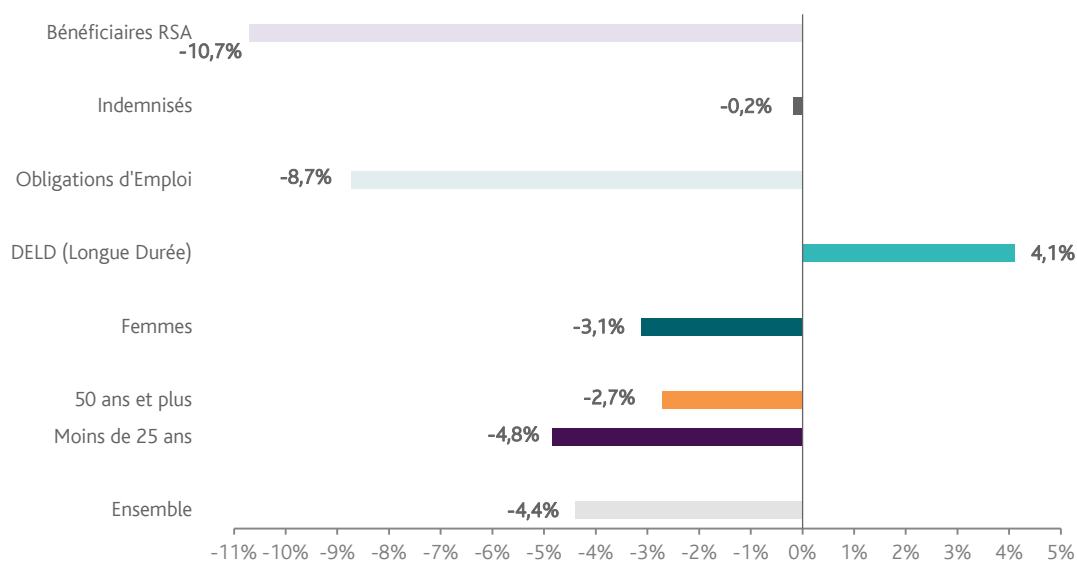


Source : Direccte et Pôle Emploi

En ajoutant à la catégorie A, les demandeurs d'emploi recensés en catégorie B et ceux en catégorie C, le nombre de demandeurs d'emploi se chiffre sur le territoire du bassin d'emploi de Fontenay le Comte à **9 304**, soit une baisse de **-0,8%** par rapport à juin 2017.

EVOLUTION DE LA DEFM PAR POPULATION (CATEGORIE A)

GRAPHIQUE 4



Source : Pôle Emploi Persee

Même si l'évolution moyenne de la demande d'emploi de catégorie A s'établit à **-4,4%** en juin 2018, celle de certaines catégories de population apparaît plus favorable. C'est le cas des demandeurs d'emploi de moins de 25 ans et des demandeurs en obligation d'emploi. En un an, leurs volumes ont respectivement diminué de **-4,8%** et de **-8,7%**.

LES 15 METIERS LES PLUS RECHERCHES PAR LES DEMANDEURS D'EMPLOI

DEFM catégorie A	juin 2018	Poids (métier / total des métiers)	Evolution annuelle
K1303 Assistance auprès d'enfants	179	4,1%	5,9%
K2204 Nettoyage de locaux	169	3,8%	-8,6%
K1304 Services domestiques	156	3,5%	-4,3%
M1607 Secrétariat	116	2,6%	-4,9%
N1103 Magasinage et préparation de commandes	114	2,6%	-1,7%
D1507 Mise en rayon libre-service	108	2,4%	6,9%
A1203 Entretien des espaces verts	106	2,4%	-0,9%
D1214 Vente en habillement et accessoires de la personne	105	2,4%	7,1%
H2102 Conduite d'équipement de production alimentaire	88	2,0%	-22,8%
N1105 Manutention manuelle de charges	87	2,0%	13,0%
H3302 Opérations manuelles d'assemblage, tri ou emballage	84	1,9%	-18,4%
I1203 Maintenance des bâtiments et des locaux	80	1,8%	-3,6%
G1602 Personnel de cuisine	79	1,8%	-3,7%
K1302 Assistance auprès d'adultes	78	1,8%	-22,0%
D1106 Vente en alimentation	71	1,6%	-5,3%

Source : Pôle Emploi Persee

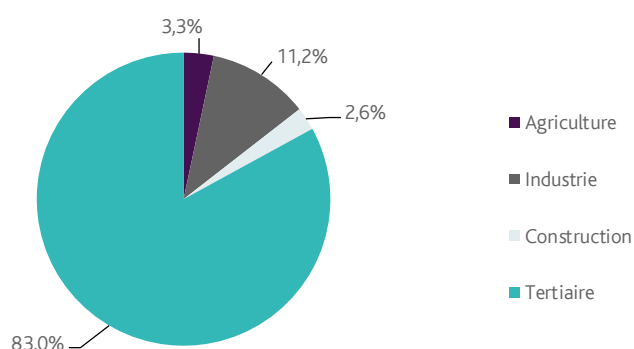
A fin juin 2018, les métiers les plus recherchés par les demandeurs d'emploi se trouvent principalement dans ces trois secteurs :

- « Services à la personne et à la collectivité » avec les métiers « Assistance auprès d'enfants » (179 demandeurs, +5,9%), « Nettoyage de locaux » (169 demandeurs, -8,6%) et « Services domestiques » (156 demandeurs, -4,3%) ;
- « Commerce, vente et grande distribution » pour les métiers « Mise en rayon libre-service » (108 demandeurs, +6,9%) et « Vente en habillement et accessoires de la personne » (105 demandeurs, +7,1%) ;
- « Transport et logistique » avec les métiers « Magasinage et préparation de commandes » (114 demandeurs, -1,7%) et « Manutention manuelle de charges » (87 demandeurs, +13%).

LES OFFRES D'EMPLOI ENREGISTREES (OEE) PAR SECTEUR D'ACTIVITE ET PAR CONTRAT DE TRAVAIL

REPARTITION DE L'OFFRE D'EMPLOI PAR SECTEUR D'ACTIVITE

GRAPHIQUE 5



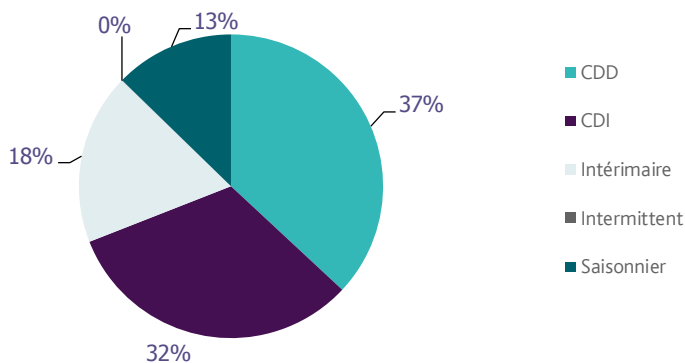
Secteurs	Cumul 12 mois	Evol. Annuelle Cumulée
Agriculture	148	9,6%
Industrie	498	30,7%
Construction	114	-11,6%
Tertiaire	3 704	22,2%
TOTAL	4 464	21,4%

Source : Pôle Emploi Persee

Sur un an, de juillet 2017 à juin 2018, Pôle emploi a recueilli **4 464** offres d'emploi sur le territoire de Fontenay le Comte, soit **21,4%** de plus qu'au cours des douze mois précédents. **83%** de ces offres sont issues du tertiaire (**3 704** offres) et affichent une hausse en évolution annuelle cumulée de **+22,2%**. La construction représente **2,6%** des offres, l'industrie **11,2%** et l'agriculture **3,3%**.

A noter : les offres d'emploi intérimaire sont concentrées dans le tertiaire.

GRAPHIQUE 6



Contrats	Cumul 12 mois	Evol. Annuelle Cumulée
CDD	1 649	4,1%
CDI	1 433	52,9%
Intérimaire	814	-0,6%
Intermittent	1	-85,7%
Saisonnier	567	71,8%
TOTAL	4 464	21,4%

Source : Pôle Emploi Persee

Au regard des types de contrat de travail, la hausse est plus prononcée du côté des offres d'emploi de type contrat à durée indéterminée (+52,9%), des offres d'emploi de type contrat à durée déterminée (+4,1%) et des offres d'emploi saisonnier (+71,8%). A contrario les offres d'emploi intérimaire affichent une légère baisse (-0,6%). Les offres d'emploi de type contrat à durée déterminée représentent la plus importante part des offres avec 37%.

LES 15 METIERS LES PLUS RECHERCHES PAR LES EMPLOYEURS

Offres d'Emploi Enregistrées	De juillet 2017 à juin 2018	Poids (métier / total des métiers)	Evolution annuelle cumulée
N1103 Magasinage et préparation de commandes	217	4,9%	141,1%
J1501 Soins d'hygiène, de confort du patient	127	2,8%	64,9%
G1501 Personnel d'étage	119	2,7%	58,7%
G1602 Personnel de cuisine	117	2,6%	15,8%
G1803 Service en restauration	116	2,6%	28,9%
F1703 Maçonnerie	88	2,0%	-11,1%
K1304 Services domestiques	84	1,9%	-2,3%
K2503 Sécurité et surveillance privées	81	1,8%	350,0%
H2206 Réalisation de menuiserie bois et tonnellerie	80	1,8%	-14,9%
G1204 Éducation en activités sportives	79	1,8%	41,1%
N4101 Conduite de transport de marchandises sur longue distance	79	1,8%	-24,0%
H2102 Conduite d'équipement de production alimentaire	77	1,7%	5,5%
I1304 Installation et maintenance d'équipements industriels et d'exploitation	76	1,7%	52,0%
D1402 Relation commerciale grands comptes et entreprises	72	1,6%	414,3%
H2903 Conduite d'équipement d'usinage	69	1,5%	81,6%

Source : Pôle Emploi Persee

En cumul sur douze mois, les métiers les plus recherchés par les employeurs se trouvent en grande majorité dans ces trois secteurs :

- « Hôtellerie restauration, tourisme, loisirs et animation » avec les métiers « Personnel d'étage » (119 offres), « Personnel de cuisine » (117 offres) et « Service en restauration » (116 offres) ;
- « Transport et logistique » avec les métiers « Magasinage et préparation de commandes » (217 offres) et « Conduite de transport de marchandises sur longue distance » (79 offres) ;
- « Industrie » avec les métiers « Réalisation de menuiserie bois et tonnellerie » (80 offres), « Conduite d'équipement de production alimentaire » (77 offres) et « Conduite d'équipement d'usinage » (69 offres).

Directeur de publication :
Alain MAUNY
Directeur de la rédaction :
Josette BARREAUD
Conception et réalisation :
Service Statistiques, Etudes et Evaluation
Catherine DORNIC, Brigitte VIGOUROUX.

Contact : statsPDL@pole-emploi.fr

Pôle emploi Pays de la Loire,
1 rue de la Cale Crucy - CS 67910
44179 NANTES Cedex 4

www.pole-emploi.org
www.observatoire-emploi-paysdelaloire.fr

