



STATISTIQUES ET INDICATEURS

MARCHE DU TRAVAIL : SYNTHÈSE BASSIN DE CHALLANS SITUATION AU 30/06/2018



DOCUMENT MENSUEL - LIBRE DE DIFFUSION SOUS RESERVE DE MENTION DE LA SOURCE « POLE EMPLOI PAYS DE LA LOIRE »

L'ESSENTIEL



L'évolution annuelle du nombre de demandeurs d'emploi de catégorie A est de **-2,2%** à fin juin 2018.

Les demandeurs d'emploi de moins de 25 ans, qui représentent **11,6%** des demandeurs d'emploi, ont une situation plus favorable (**-10,3%** d'évolution annuelle).

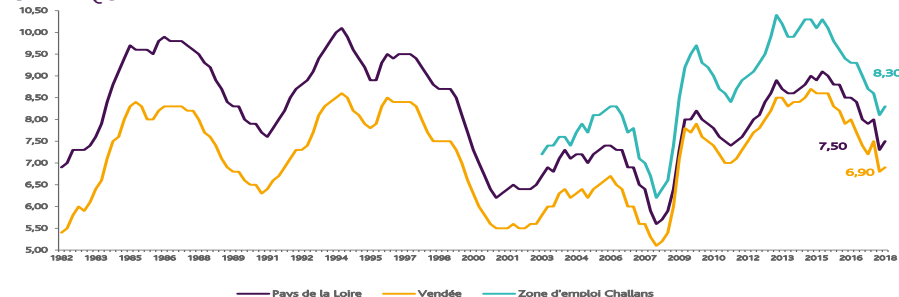
7 315 demandeurs d'emploi (catégories A, B et C) en données brutes sont comptabilisés à fin juin sur le bassin de Challans, soit **14,3%** du département.

Au cours des douze derniers mois, Pôle emploi a recueilli **5 284** offres d'emploi soit une hausse de **2,6%** en évolution annuelle.

LE TAUX DE CHOMAGE

Au premier trimestre 2018, avec **8,3%** de la population active, le taux de chômage de la zone d'emploi de Challans affiche un taux supérieur à celui enregistré au niveau départemental (**6,9%**) et à celui au niveau régional (**7,5%**). En un an, le taux de chômage a reculé de **0,7 point**, soit une évolution plus favorable que celle du département et que celle de la région (**-0,5 point**).

GRAPHIQUE 1

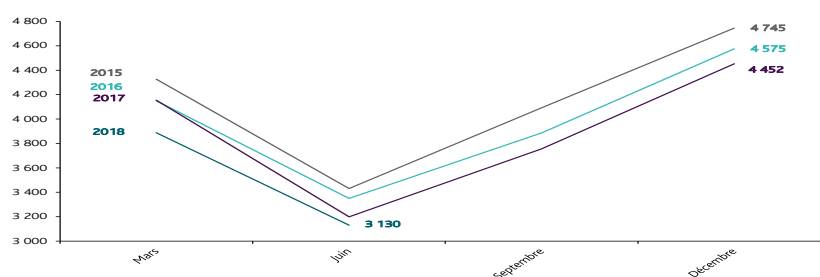


Source : INSEE

EVOLUTION DE LA DEFM CAT A

En juin 2018, sur le bassin de Challans, la demande d'emploi de catégorie A se chiffre à **3 130** personnes.

GRAPHIQUE 2



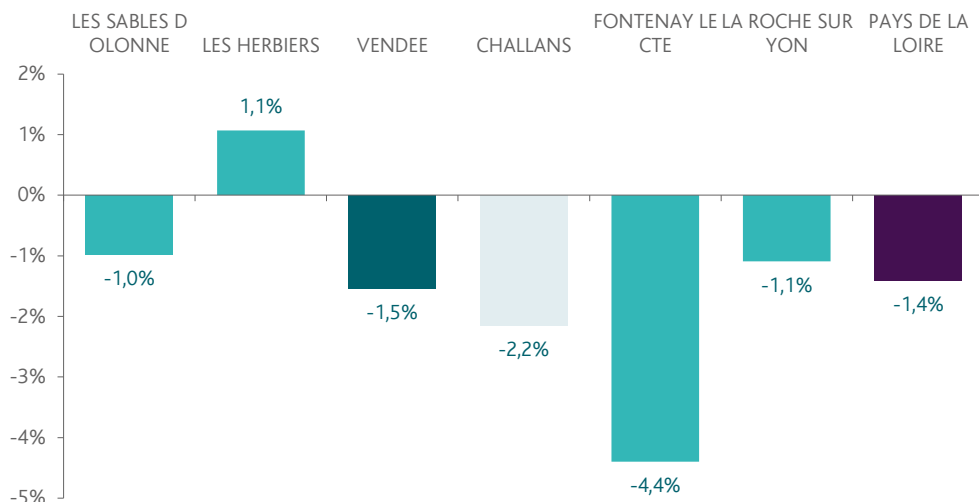
Source : Pôle Emploi

LA DEMANDE D'EMPLOI EN FIN DE MOIS (CATEGORIE A)

Fin juin 2018, le nombre de demandeurs d'emploi de catégorie A affiche une baisse de **-2,2%** comparativement à juin 2017. Cette évolution est plus favorable que celle affichée par le département de la Vendée (**-1,5%**) et que celle affichée par la région Pays de la Loire (**-1,4%**).

GRAPHIQUE 3

EVOLUTION ANNUELLE DE LA DEFM

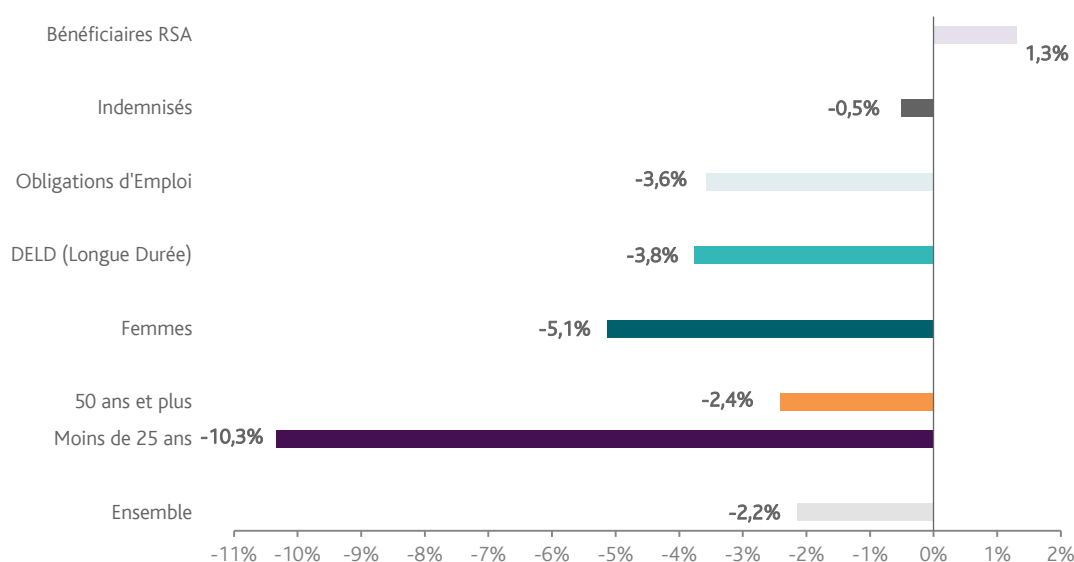


Source : Direccte et Pôle Emploi

En ajoutant à la catégorie A, les demandeurs d'emploi recensés en catégorie B et ceux en catégorie C, le nombre de demandeurs d'emploi se chiffre sur le territoire du bassin d'emploi de Challans à **7 315**, soit une hausse de **0,9%** par rapport à juin 2017.

EVOLUTION DE LA DEFM PAR POPULATION (CATEGORIE A)

GRAPHIQUE 4



Source : Pôle Emploi Persee

Même si l'évolution moyenne de la demande d'emploi de catégorie A s'établit à **-2,2%** en juin 2018, celle de certaines catégories de population apparaît plus favorable. C'est le cas des demandeurs d'emploi de moins de 25 ans et des demandeurs de longue durée. En un an, leurs volumes ont respectivement diminué de **-10,3%** et de **-3,8%**.

LES 15 METIERS LES PLUS RECHERCHES PAR LES DEMANDEURS D'EMPLOI

DEFM catégorie A	juin 2018	Poids (métier / total des métiers)	Evolution annuelle
K1303 Assistance auprès d'enfants	140	4,5%	-1,4%
K2204 Nettoyage de locaux	99	3,2%	15,1%
D1214 Vente en habillement et accessoires de la personne	94	3,0%	13,3%
M1607 Secrétariat	81	2,6%	8,0%
K1304 Services domestiques	77	2,5%	-30,0%
D1507 Mise en rayon libre-service	74	2,4%	25,4%
D1106 Vente en alimentation	73	2,4%	5,8%
A1203 Entretien des espaces verts	71	2,3%	-10,1%
I1203 Maintenance des bâtiments et des locaux	65	2,1%	-8,5%
N1103 Magasinage et préparation de commandes	59	1,9%	31,1%
G1602 Personnel de cuisine	55	1,8%	-12,7%
A1414 Horticulture et maraîchage	54	1,7%	28,6%
H3302 Opérations manuelles d'assemblage, tri ou emballage	49	1,6%	-23,4%
D1505 Personnel de caisse	48	1,6%	17,1%
N4105 Conduite et livraison par tournées sur courte distance	48	1,6%	9,1%

Source : Pôle Emploi Persee

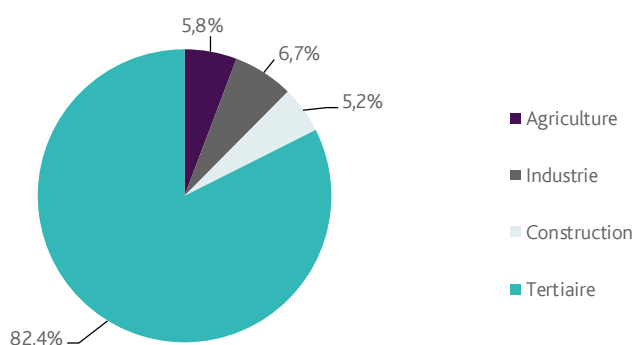
A fin juin 2018, les métiers les plus recherchés par les demandeurs d'emploi se trouvent principalement dans ces trois secteurs :

- « Services à la personne et à la collectivité » avec les métiers « Assistance auprès d'enfants » (140 demandeurs, -1,4%), « Nettoyage de locaux » (99 demandeurs, +15,1%) et « Services domestiques » (77 demandeurs, -30%) ;
- « Commerce, vente et grande distribution » avec les métiers « Vente en habillement et accessoires de la personne » (94 demandeurs, +13,3%), « Mise en rayon libre-service » (74 demandeurs, +25,4%) et « Vente en alimentation » (73 demandeurs, +5,8%) ;
- « Agriculture et pêche, espaces naturels et espaces verts, soins aux animaux » avec les métiers « Entretien des espaces verts » (71 demandeurs, -10,1%) et « Horticulture et maraîchage » (54 demandeurs, +28,6%).

LES OFFRES D'EMPLOI ENREGISTREES (OEE) PAR SECTEUR D'ACTIVITE ET PAR CONTRAT DE TRAVAIL

REPARTITION DE L'OFFRE D'EMPLOI PAR SECTEUR D'ACTIVITE

GRAPHIQUE 5



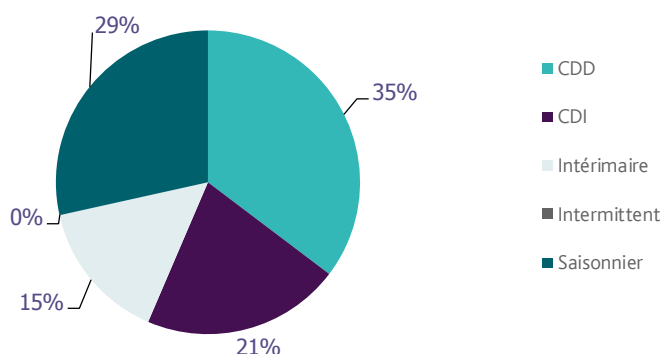
Secteurs	Cumul 12 mois	Evol. Annuelle Cumulée
Agriculture	304	-11,4%
Industrie	352	-12,7%
Construction	273	4,6%
Tertiaire	4 355	5,2%
TOTAL	5 284	2,6%

Source : Pôle Emploi Persee

Sur un an, de juillet 2017 à juin 2018, Pôle emploi a recueilli **5 284** offres d'emploi sur le territoire de Challans, soit **2,6%** de plus qu'au cours des douze mois précédents. Plus de **82,2%** de ces offres sont issues du tertiaire (**4 355** offres) et affichent une hausse en évolution annuelle cumulée de **5,2%**. La construction représente **5,2%** des offres, l'industrie **6,7%** et l'agriculture **5,8%**.

A noter : les offres d'emploi intérimaire sont concentrées dans le tertiaire.

GRAPHIQUE 6



Contrats	Cumul 12 mois	Evol. Annuelle Cumulée
CDD	1 866	-17,2%
CDI	1 116	33,8%
Intérimaire	797	57,2%
Intermittent	0	-100,0%
Saisonnier	1 505	-2,9%
TOTAL	5 284	2,6%

Source : Pôle Emploi Persee

Au regard des types de contrat de travail, la hausse est plus prononcée du côté des offres d'emploi de type contrat à durée indéterminée (+33,8%) et des offres d'emploi intérimaire (+57,2%). A contrario, les offres d'emploi de type contrat à durée déterminée (-17,2%) et les offres d'emploi saisonnier (-2,9%) affichent une baisse. Les offres d'emploi de type contrat à durée déterminée représentent la plus importante part des offres avec 35%.

LES 15 METIERS LES PLUS RECHERCHES PAR LES EMPLOYEURS

Offres d'Emploi Enregistrées	De juillet 2017 à juin 2018	Poids (métier / total des métiers)	Evolution annuelle cumulée
N1103 Magasinage et préparation de commandes	347	6,6%	-39,1%
G1803 Service en restauration	339	6,4%	2,1%
G1602 Personnel de cuisine	308	5,8%	-12,5%
K1304 Services domestiques	145	2,7%	48,0%
A1404 Aquaculture	140	2,6%	-11,9%
G1605 Plonge en restauration	114	2,2%	-13,0%
H2206 Réalisation de menuiserie bois et tonnellerie	112	2,1%	115,4%
K2204 Nettoyage de locaux	110	2,1%	27,9%
G1501 Personnel d'étage	109	2,1%	17,2%
H2102 Conduite d'équipement de production alimentaire	102	1,9%	18,6%
D1106 Vente en alimentation	93	1,8%	4,5%
N4101 Conduite de transport de marchandises sur longue distance	87	1,6%	141,7%
G1603 Personnel polyvalent en restauration	86	1,6%	-10,4%
G1801 Café, bar brasserie	84	1,6%	-31,7%
D1214 Vente en habillement et accessoires de la personne	80	1,5%	15,9%

Source : Pôle Emploi Persee

En cumul sur douze mois, les métiers les plus recherchés par les employeurs se trouvent en grande majorité dans ces trois secteurs :

- « Hôtellerie - restauration, tourisme, loisirs et animation » avec les métiers « Service en restauration » (339 offres), « Personnel de cuisine » (308 offres) et « Plonge en restauration » (114 offres) ;
- « Transport et logistique » avec les métiers « Magasinage et préparation de commandes » (347 offres) et « Conduite de transport de marchandises sur longue distance » (87 offres) ;
- « Services à la personne et à la collectivité » avec les métiers « Services domestiques » (145 offres) et « Nettoyage de locaux » (110 offres).

Directeur de publication :
Alain MAUNY
Directeur de la rédaction :
Josette BARREAU
Conception et réalisation :
Service Statistiques, Etudes et Evaluation
Catherine DORNIC, Brigitte VIGOUROUX.

Contact : statsPDL@pole-emploi.fr

Pôle emploi Pays de la Loire,
1 rue de la Cale Crucy - CS 67910
44179 NANTES Cedex 4

www.pole-emploi.org
www.observatoire-emploi-paysdelaloire.fr

