



## STATISTIQUES ET INDICATEURS

### MARCHE DU TRAVAIL : SYNTHÈSE BASSIN DE SABLÉ SUR SARTHE SITUATION AU 30/06/2018



DOCUMENT MENSUEL - LIBRE DE DIFFUSION SOUS RÉSERVE DE MENTION DE LA SOURCE « POLE EMPLOI PAYS DE LA LOIRE »

#### L'ESSENTIEL

L'évolution annuelle du nombre de demandeurs d'emploi de catégorie A est de **-4,8%** à fin juin 2018.

Les demandeurs d'emploi de longue durée, qui représentent **42,8%** des demandeurs d'emploi, ont une situation moins favorable (**+7,5%** d'évolution annuelle).

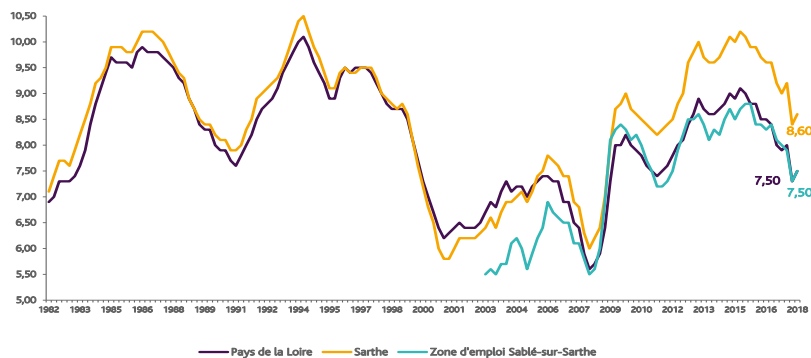
**4 336** demandeurs d'emploi (catégories A, B et C) en données brutes sont comptabilisés à fin juin sur le bassin de Sablé sur Sarthe, soit **8,8%** du département.

Au cours des douze derniers mois, Pôle emploi a recueilli **2 838** offres d'emploi soit une hausse de **19,9%** en évolution annuelle.

### LE TAUX DE CHOMAGE

Au premier trimestre 2018, avec **7,5%** de la population active, le taux de chômage de la zone d'emploi de Sablé sur Sarthe affiche un taux inférieur à celui enregistré au niveau départemental (**8,6%**) et identique à celui enregistré au niveau régional (**7,5%**). En un an, le taux de chômage a reculé de **0,6 point**, soit une évolution identique à celle du département et plus favorable que celle de la région (**-0,5 point**).

GRAPHIQUE 1

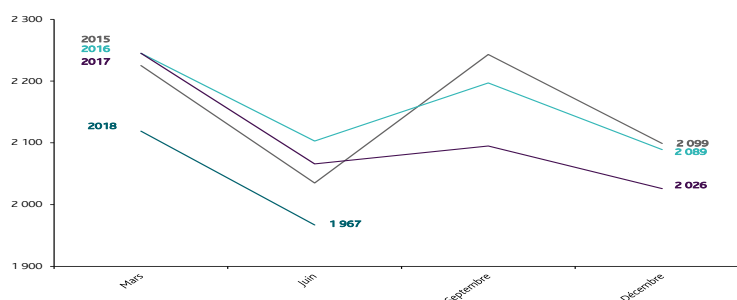


Source : INSEE

### ÉVOLUTION DE LA DEFM CAT A

En juin 2018, sur le bassin de Sablé sur Sarthe, la demande d'emploi de catégorie A se chiffre à **1 967** personnes.

GRAPHIQUE 2



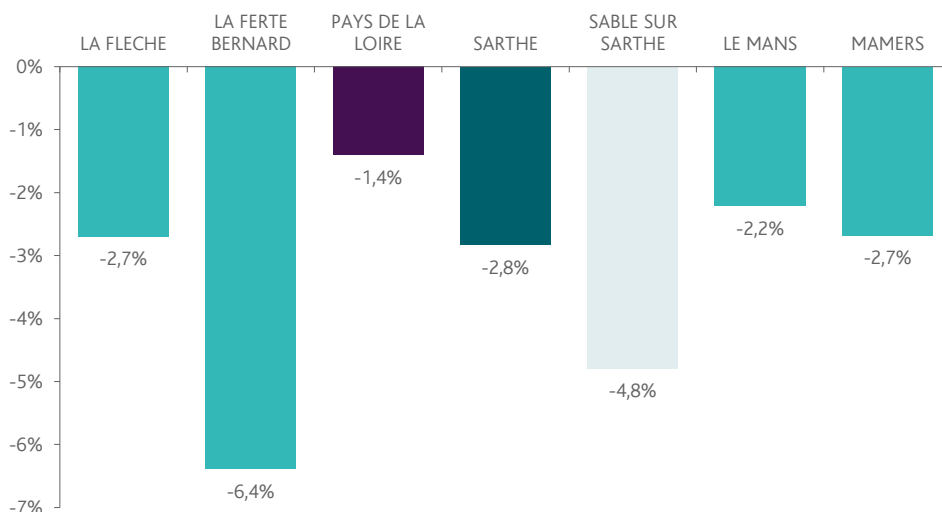
Source : Pôle Emploi

## LA DEMANDE D'EMPLOI EN FIN DE MOIS (CATEGORIE A)

Fin juin 2018, le nombre de demandeurs d'emploi de catégorie A affiche une baisse de **-4,8%** comparativement à juin 2017. Cette évolution est plus favorable que celle affichée par le département de la Sarthe (**-2,8%**) et que celle affichée par la région Pays de la Loire (**-1,4%**).

GRAPHIQUE 3

### EVOLUTION ANNUELLE DE LA DEFM

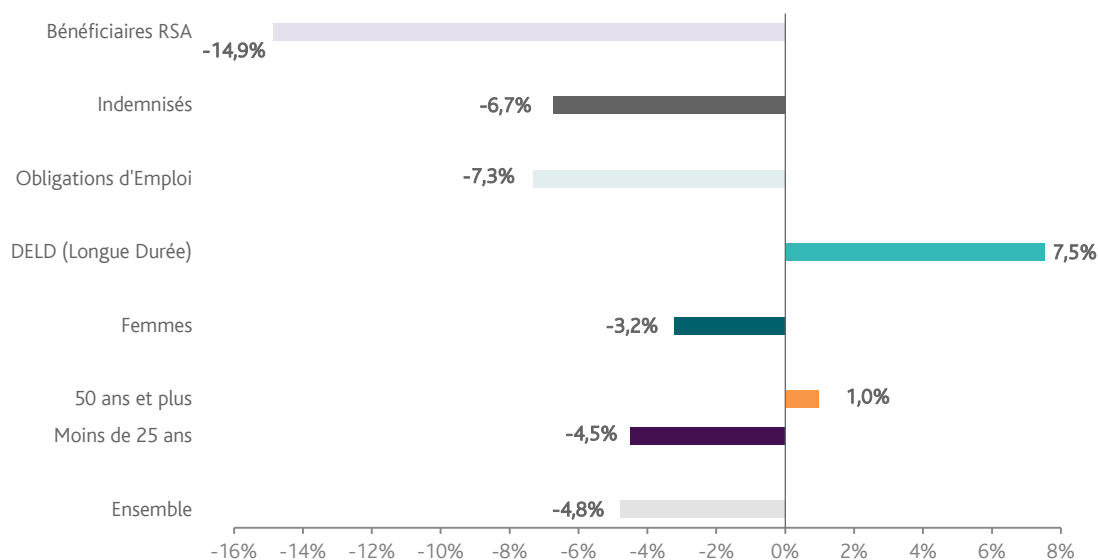


Source : Direccte et Pôle Emploi

En ajoutant à la catégorie A, les demandeurs d'emploi recensés en catégorie B et ceux en catégorie C, le nombre de demandeurs d'emploi se chiffre sur le territoire du bassin d'emploi de Sablé sur Sarthe à **4 336**, soit une baisse de **2,9%** par rapport à juin 2017.

## EVOLUTION DE LA DEFM PAR POPULATION (CATEGORIE A)

GRAPHIQUE 4



Source : Pôle Emploi Persee

Même si l'évolution moyenne de la demande d'emploi de catégorie A s'établit à **-4,8%** en juin 2018, celle de certaines catégories de population apparaît moins favorable. C'est le cas des demandeurs d'emploi de 50 ans et plus ainsi que des demandeurs d'emploi de longue durée. En un an, leurs volumes ont respectivement augmenté de **+1%** et de **+7,5%**.

# LES 15 METIERS LES PLUS RECHERCHES PAR LES DEMANDEURS D'EMPLOI

DEFM catégorie A	juin 2018	Poids (métier / total des métiers)	Evolution annuelle
H3302 Opérations manuelles d'assemblage, tri ou emballage	172	8,8%	-8,0%
H2102 Conduite d'équipement de production alimentaire	80	4,1%	-16,7%
K1304 Services domestiques	71	3,6%	-5,3%
N1105 Manutention manuelle de charges	71	3,6%	7,6%
K1303 Assistance auprès d'enfants	67	3,4%	19,6%
K2204 Nettoyage de locaux	60	3,1%	-1,6%
N1103 Magasinage et préparation de commandes	52	2,7%	-10,3%
A1203 Entretien des espaces verts	51	2,6%	2,0%
D1507 Mise en rayon libre-service	50	2,6%	11,1%
M1607 Secrétariat	47	2,4%	11,9%
J1301 Personnel polyvalent des services hospitaliers	42	2,2%	7,7%
D1214 Vente en habillement et accessoires de la personne	38	2,0%	-7,3%
D1505 Personnel de caisse	38	2,0%	0,0%
K1302 Assistance auprès d'adultes	35	1,8%	-2,8%
D1106 Vente en alimentation	30	1,5%	76,5%

Source : Pôle Emploi Persee

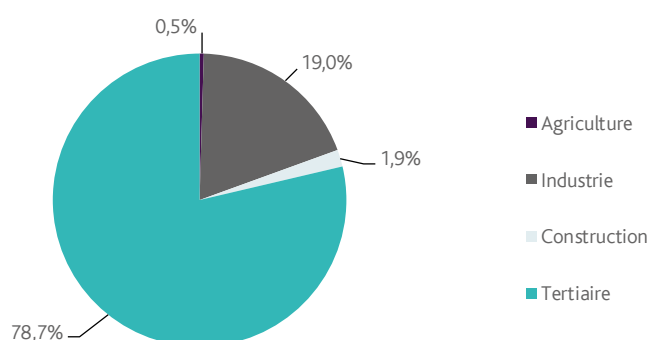
A fin juin 2018, les métiers les plus recherchés par les demandeurs d'emploi se trouvent principalement dans ces trois secteurs :

- « Industrie » avec les métiers « Opérations manuelles d'assemblage, tri ou emballage » (172 demandeurs, -8%) et « Conduite d'équipement de production alimentaire » (80 demandeurs, -16,7%) ;
- « Services à la personne et à la collectivité » avec les métiers « Services domestiques » (71 demandeurs, -5,3%), « Assistance auprès d'enfants » (67 demandeurs, +19,6%) et « Nettoyage de locaux » (60 demandeurs, -1,6%) ;
- « Commerce, vente et grande distribution » avec les métiers « Mise en rayon libre-service » (50 demandeurs, +11,1%), « Vente en habillement et accessoires de la personne » (38 demandeurs, -7,3%) et « Personnel de caisse » (38 demandeurs, 0%).

## LES OFFRES D'EMPLOI ENREGISTREES (OEE) PAR SECTEUR D'ACTIVITE ET PAR CONTRAT DE TRAVAIL

### REPARTITION DE L'OFFRE D'EMPLOI PAR SECTEUR D'ACTIVITE

GRAPHIQUE 5



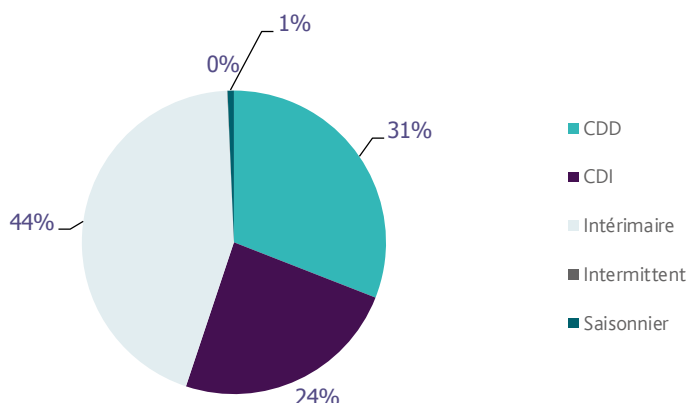
Secteurs	Cumul 12 mois	Evol. Annuelle Cumulée
Agriculture	13	85,7%
Industrie	539	7,2%
Construction	53	-13,1%
Tertiaire	2 233	24,4%
<b>TOTAL</b>	<b>2 838</b>	<b>19,9%</b>

Source : Pôle Emploi Persee

Sur un an, de juillet 2017 à juin 2018, Pôle emploi a recueilli **2 838** offres d'emploi sur le territoire de Sablé sur Sarthe, soit **19,9%** de plus qu'au cours des douze mois précédents. Près de **79%** de ces offres sont issues du tertiaire (**2 233** offres) et affichent une hausse en évolution annuelle cumulée de **24,4%**. La construction représente **1,9%** des offres, l'industrie **19%** et l'agriculture **0,5%**.

A noter : les offres d'emploi intérimaire sont concentrées dans le tertiaire.

GRAPHIQUE 6



Contrats	Cumul 12 mois	Evol. Annuelle Cumulée
CDD	878	9,9%
CDI	686	30,9%
Intérimaire	1 254	23,3%
Intermittent	1	-50,0%
Saisonnier	19	-20,8%
<b>TOTAL</b>	<b>2 838</b>	<b>19,9%</b>

Source : Pôle Emploi Persee

Au regard des types de contrat de travail, la hausse est plus prononcée du côté des offres d'emploi de type contrat à durée indéterminée (+30,9%) et des offres d'emploi intérimaire (+23,3%). Les offres d'emploi de type contrat à durée déterminée affichent également une hausse (+9,9%). Les offres d'emploi intérimaire représentent la plus importante part des offres avec 44%.

## LES 15 METIERS LES PLUS RECHERCHES PAR LES EMPLOYEURS

Offres d'Emploi Enregistrées	De juillet 2017 à juin 2018	Poids (métier / total des métiers)	Evolution annuelle cumulée
H2102 Conduite d'équipement de production alimentaire	151	5,3%	125,4%
N1105 Manutention manuelle de charges	141	5,0%	56,7%
H2909 Montage-assemblage mécanique	129	4,5%	12,2%
H2603 Conduite d'installation automatisée de production électrique, électronique et micro	111	3,9%	-6,7%
N1103 Magasinage et préparation de commandes	99	3,5%	83,3%
H2604 Montage de produits électriques et électroniques	84	3,0%	21,7%
J1301 Personnel polyvalent des services hospitaliers	81	2,9%	118,9%
N4101 Conduite de transport de marchandises sur longue distance	79	2,8%	9,7%
I1304 Installation et maintenance d'équipements industriels et d'exploitation	75	2,6%	33,9%
N1101 Conduite d'engins de déplacement des charges	67	2,4%	48,9%
H3302 Opérations manuelles d'assemblage, tri ou emballage	59	2,1%	31,1%
J1501 Soins d'hygiène, de confort du patient	54	1,9%	145,5%
H2903 Conduite d'équipement d'usinage	45	1,6%	-18,2%
H2913 Soudage manuel	45	1,6%	125,0%
G1602 Personnel de cuisine	44	1,6%	12,8%

Source : Pôle Emploi Persee

En cumul sur douze mois, les métiers les plus recherchés par les employeurs se trouvent en grande majorité dans ces trois secteurs :

- « Industrie » avec les métiers « Conduite d'équipement de production alimentaire » (151 offres), « Montage-assemblage mécanique » (129 offres) et « Conduite d'installation automatisée de production électrique, électronique » (111 offres) ;
- « Transport et logistique » avec les métiers « Manutention manuelle de charges » (141 offres), « Magasinage et préparation de commandes » (99 offres) et « Conduite de transport de marchandises sur longue distance » (79 offres) ;
- « Santé » avec les métiers « Personnel polyvalent des services hospitaliers » (81 offres) et « Soins d'hygiène, de confort du patient » (54 offres).

Directeur de publication :  
Alain MAUNY  
Directeur de la rédaction :  
Josette BARREAUD  
Conception et réalisation :  
Service Statistiques, Etudes et Evaluation  
Catherine DORNIC, Brigitte VIGOUROUX.

Contact : statsPDL@pole-emploi.fr

Pôle emploi Pays de la Loire,  
1 rue de la Cale Crucy - CS 67910  
44179 NANTES Cedex 4

[www.pole-emploi.org](http://www.pole-emploi.org)  
[www.observatoire-emploi-paysdelaloire.fr](http://www.observatoire-emploi-paysdelaloire.fr)

