



STATISTIQUES ET INDICATEURS

MARCHE DU TRAVAIL : SYNTHÈSE BASSIN DE MAYENNE SITUATION AU 30/06/2018



DOCUMENT MENSUEL - LIBRE DE DIFFUSION SOUS RÉSERVE DE MENTION DE LA SOURCE « POLE EMPLOI PAYS DE LA LOIRE »

L'ESSENTIEL

L'évolution annuelle du nombre de demandeurs d'emploi de catégorie A est de **-4,2%** à fin juin 2018.

Les demandeurs d'emploi de 50 ans et plus, qui représentent **27,2%** des demandeurs d'emploi, ont une situation plus favorable (**-6,6%** d'évolution annuelle).

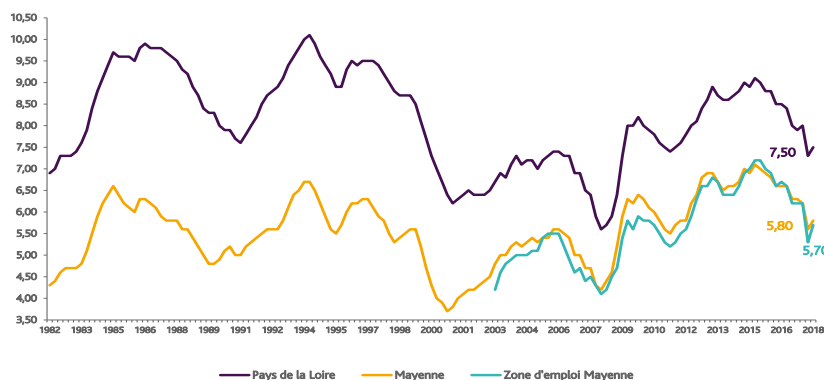
4 893 demandeurs d'emploi (catégories A, B et C) sont comptabilisés à fin juin sur le bassin de Mayenne, soit **24,7%** du département.

Au cours des douze derniers mois, Pôle emploi a recueilli **2 399** offres d'emploi soit une hausse de **21%** en évolution annuelle.

LE TAUX DE CHOMAGE

Au premier trimestre 2018, avec **5,7%** de la population active, le taux de chômage de la zone d'emploi de Mayenne affiche un taux inférieur à celui enregistré au niveau départemental (**5,8%**) et régional (**7,5%**). En un an, le taux de chômage a reculé de **0,5 point**, soit une évolution identique à celle du département (**-0,5 point**) et à celle de la région (**-0,5 point**).

GRAPHIQUE 1

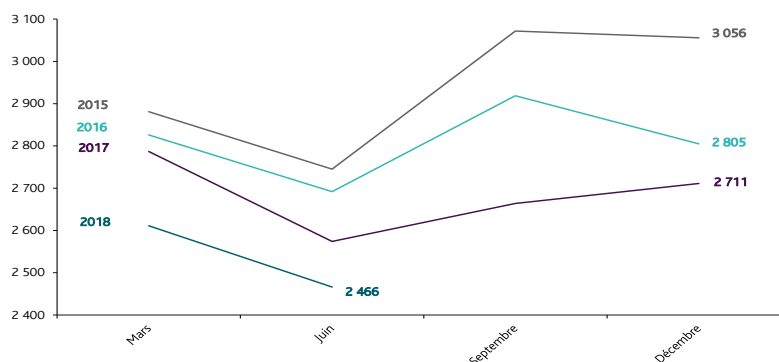


Source : INSEE

ÉVOLUTION DE LA DEFM CAT A

En juin 2018, sur le bassin de Mayenne, la demande d'emploi de catégorie A se chiffre à **2 466** personnes.

GRAPHIQUE 2



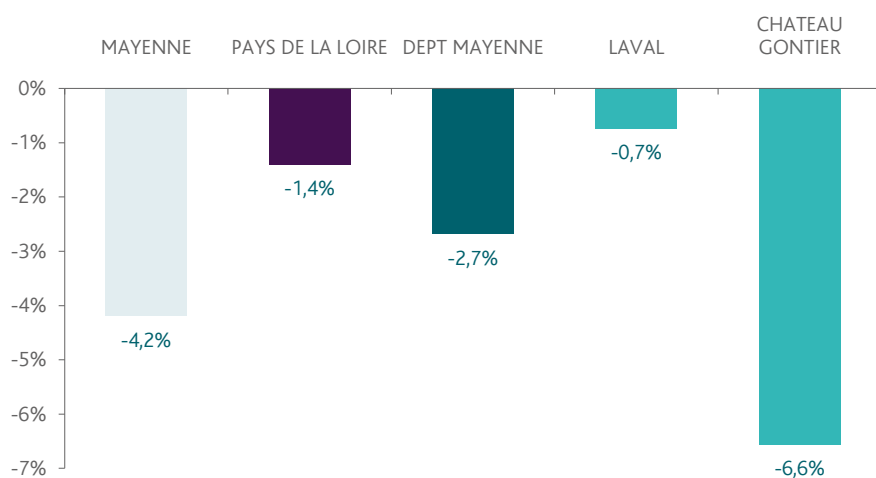
Source : Pôle Emploi

LA DEMANDE D'EMPLOI EN FIN DE MOIS (CATEGORIE A)

Fin juin 2018, le nombre de demandeurs d'emploi de catégorie A affiche une baisse de **-4,2%** comparativement à juin 2017. Cette évolution est plus favorable que celle affichée par le département de la Mayenne (**-2,7%**) et par la région Pays de la Loire (**-1,4%**).

GRAPHIQUE 3

EVOLUTION ANNUELLE DE LA DEFM

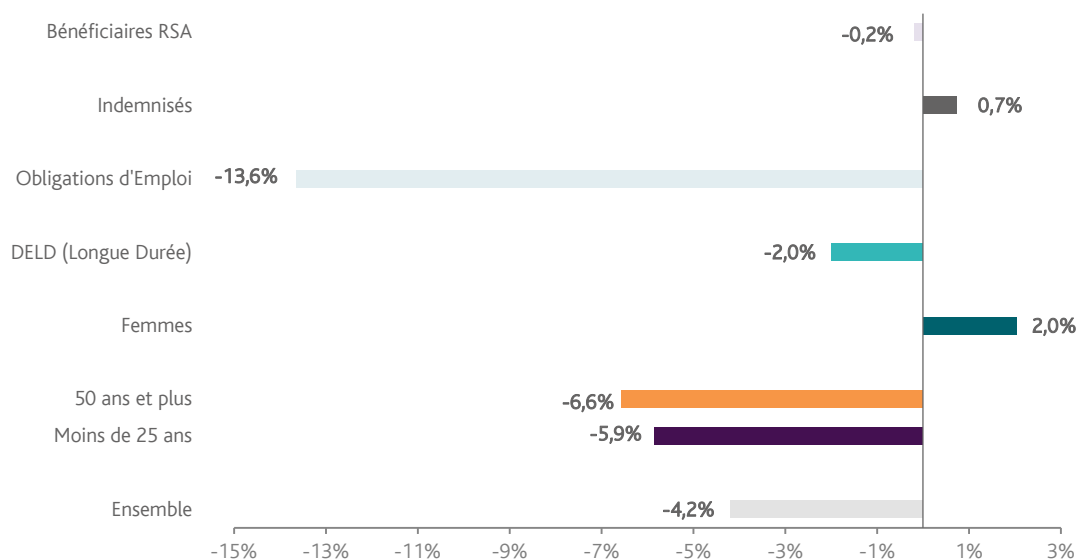


Source : Direccte et Pôle Emploi

En ajoutant à la catégorie A, les demandeurs d'emploi recensés en catégorie B et ceux en catégorie C, le nombre de demandeurs d'emploi se chiffre sur le territoire du bassin d'emploi de Mayenne à **4 893**, soit une baisse de **-1,7%** par rapport à juin 2017.

EVOLUTION DE LA DEFM PAR POPULATION (CATEGORIE A)

GRAPHIQUE 4



Source : Pôle Emploi Persee

Même si l'évolution moyenne de la demande d'emploi de catégorie A s'établit à **-4,2%** en juin 2018, celle de certaines catégories de population apparaît plus favorable. C'est le cas des demandeurs d'emploi de moins de 25 ans, des demandeurs d'emploi de 50 ans et plus ainsi que des demandeurs en obligation d'emploi. En un an, leurs volumes ont respectivement diminué de **-5,9%**, **6,6%** et **-13,6%**.

LES 15 METIERS LES PLUS RECHERCHES PAR LES DEMANDEURS D'EMPLOI

DEFM catégorie A	juin 2018	Poids (métier / total des métiers)	Evolution annuelle
H3302 Opérations manuelles d'assemblage, tri ou emballage	231	9,5%	8,5%
K2204 Nettoyage de locaux	107	4,4%	-13,0%
K1304 Services domestiques	83	3,4%	3,8%
K1303 Assistance auprès d'enfants	82	3,4%	-20,4%
J1301 Personnel polyvalent des services hospitaliers	72	3,0%	-1,4%
A1203 Entretien des espaces verts	70	2,9%	-2,8%
N1103 Magasinage et préparation de commandes	64	2,6%	25,5%
D1507 Mise en rayon libre-service	61	2,5%	8,9%
M1607 Secrétariat	45	1,8%	-22,4%
D1106 Vente en alimentation	40	1,6%	0,0%
D1505 Personnel de caisse	35	1,4%	16,7%
G1605 Plonge en restauration	35	1,4%	-2,8%
K1302 Assistance auprès d'adultes	35	1,4%	-10,3%
N1105 Manutention manuelle de charges	34	1,4%	-33,3%
D1214 Vente en habillement et accessoires de la personne	33	1,4%	10,0%

Source : Pôle Emploi Persee

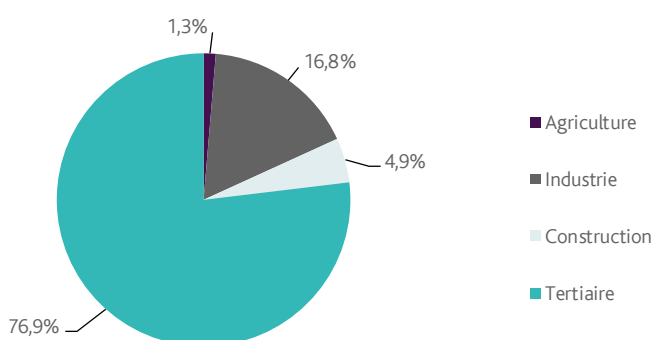
A fin juin 2018, les métiers les plus recherchés par les demandeurs d'emploi se trouvent principalement dans ces trois secteurs :

- « Services à la personne et à la collectivité » avec les métiers « Nettoyage de locaux » (107 demandeurs, -13%), « Services domestiques » (83 demandeurs, +3,8%) et « Assistance auprès d'enfants » (82 demandeurs, -20,4%) ;
- « Industrie » pour le métier « Opérations manuelles d'assemblage, tri ou emballage » (231 demandeurs, +8,5%) ;
- « Commerce, vente et grande distribution » pour les métiers « Mise en rayon libre-service » (61 demandeurs, +8,9%), « Vente en alimentation » (40 demandeurs, 0%) et « Personnel de caisse » (35 demandeurs, +16,7%).

LES OFFRES D'EMPLOI ENREGISTREES (OEE) PAR SECTEUR D'ACTIVITE ET PAR CONTRAT DE TRAVAIL

REPARTITION DE L'OFFRE D'EMPLOI PAR SECTEUR D'ACTIVITE

GRAPHIQUE 5



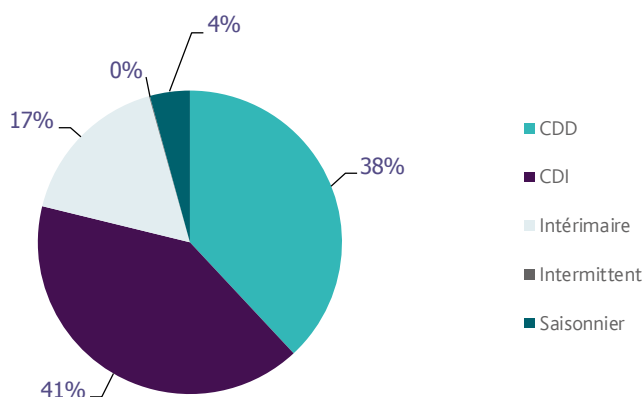
Secteurs	Cumul 12 mois	Evol. Annuelle Cumulée
Agriculture	32	39,1%
Industrie	404	39,3%
Construction	118	12,4%
Tertiaire	1 845	17,9%
TOTAL	2 399	21,0%

Source : Pôle Emploi Persee

Sur un an, de juillet 2017 à juin 2018, Pôle emploi a recueilli **2 399** offres d'emploi sur le territoire du bassin de Mayenne, soit **21%** de plus qu'au cours des douze mois précédents. Près de **77%** de ces offres sont issues du tertiaire (**1 845** offres) et affichent une hausse en évolution annuelle cumulée de **17,9%**. La construction représente **4,9%** des offres, l'industrie **16,8%** et l'agriculture **1,3%**.

A noter : les offres d'emploi intérimaire sont concentrées dans le tertiaire.

GRAPHIQUE 6



Contrats	Cumul 12 mois	Evol. Annuelle Cumulée
CDD	913	7,4%
CDI	978	24,4%
Intérimaire	404	71,9%
Intermittent	2	
Saisonnier	102	-8,9%
TOTAL	2 399	21,0%

Source : Pôle Emploi Persee

Au regard des types de contrat de travail, la hausse est plus prononcée du côté des offres d'emploi intérimaire (+71,9%) et des offres d'emploi de type contrat à durée indéterminée (+24,4%). Les offres d'emploi de type contrat à durée déterminée sont également en hausse de (+7,4%). Les offres d'emploi de type contrat à durée indéterminée représentent la plus importante part des offres avec 41%.

LES 15 METIERS LES PLUS RECHERCHES PAR LES EMPLOYEURS

Offres d'Emploi Enregistrées	De juillet 2017 à juin 2018	Poids (métier / total des métiers)	Evolution annuelle cumulée
N4101 Conduite de transport de marchandises sur longue distance	135	5,6%	29,8%
K1304 Services domestiques	81	3,4%	19,1%
A1203 Entretien des espaces verts	75	3,1%	0,0%
K2204 Nettoyage de locaux	70	2,9%	2,9%
K2602 Conseil en services funéraires	62	2,6%	67,6%
N1103 Magasinage et préparation de commandes	59	2,5%	73,5%
H2206 Réalisation de menuiserie bois et tonnellerie	57	2,4%	54,1%
G1602 Personnel de cuisine	48	2,0%	37,1%
H2909 Montage-assemblage mécanique	45	1,9%	136,8%
I1604 Mécanique automobile	45	1,9%	21,6%
J1301 Personnel polyvalent des services hospitaliers	45	1,9%	80,0%
K2601 Conduite d'opérations funéraires	44	1,8%	22,2%
F1703 Maçonnerie	43	1,8%	-27,1%
J1501 Soins d'hygiène, de confort du patient	43	1,8%	53,6%
N4105 Conduite et livraison par tournées sur courte distance	42	1,8%	162,5%

Source : Pôle Emploi Persee

En cumul sur douze mois, les métiers les plus recherchés par les employeurs se trouvent en grande majorité dans ces trois secteurs :

- « Services à la personne et à la collectivité » avec les métiers « Services domestiques » (81 offres), « Nettoyage de locaux » (70 offres) et « Conseils en services funéraires » (62 offres) ;
- « Transport et logistique » avec les métiers « Conduite de transport de marchandises sur longue distance » (135 offres) et « Magasinage et préparation de commandes » (59 offres) ;
- « Industrie » avec les métiers « Réalisation de menuiserie bois et tonnellerie » (57 offres) et « Montage-assemblage mécanique » (45 offres).

Directeur de publication :
Alain MAUNY
Directeur de la rédaction :
Josette BARREAUD
Conception et réalisation :
Service Statistiques, Etudes et Evaluation
Catherine DORNIC, Brigitte VIGOUROUX.

Contact : statsPDL@pole-emploi.fr

Pôle emploi Pays de la Loire,
1 rue de la Cale Crucy - CS 67910
44179 NANTES Cedex 4

www.pole-emploi.org
www.observatoire-emploi-paysdelaloire.fr

