



STATISTIQUES ET INDICATEURS

MARCHE DU TRAVAIL : SYNTHÈSE BASSIN DE SAUMUR SITUATION AU 30/06/2018



LIBRE DE DIFFUSION SOUS RÉSERVE DE MENTION DE LA SOURCE « POLE EMPLOI PAYS DE LA LOIRE »

L'ESSENTIEL

L'évolution annuelle du nombre de demandeurs d'emploi de catégorie A est de **-4%** à fin juin 2018.

Les demandeurs en obligation d'emploi, qui représentent **13,7%** des demandeurs d'emploi, ont une situation moins favorable (**+15,5%** d'évolution annuelle).

12 718 demandeurs d'emploi (catégories A, B et C) sont comptabilisés à fin juin sur le bassin de Saumur, soit **17,7%** du département.

Au cours des douze derniers mois, Pôle emploi a recueilli **4 975** offres d'emploi soit une hausse de **10,5%** en évolution annuelle.

LE TAUX DE CHOMAGE

Au premier trimestre 2018, avec **9,4%** de la population active, le taux de chômage de la zone d'emploi de Saumur affiche un taux supérieur à celui enregistré au niveau départemental (**8,2%**) et régional (**7,5%**). En un an, le taux de chômage a diminué de **0,7 point**, soit une situation plus favorable que celle du département (**-0,5 point**) et que celle de la région (**-0,5 point**).

GRAPHIQUE 1

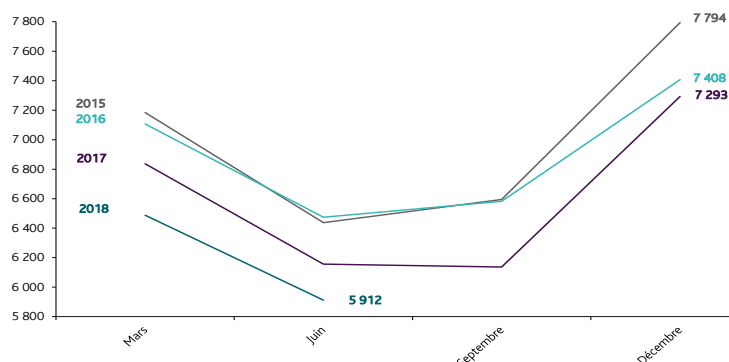


Source : INSEE

ÉVOLUTION DE LA DEFM CAT A

En juin 2018, sur le bassin de Saumur, la demande d'emploi de catégorie A se chiffre à **5 912** personnes.

GRAPHIQUE 2



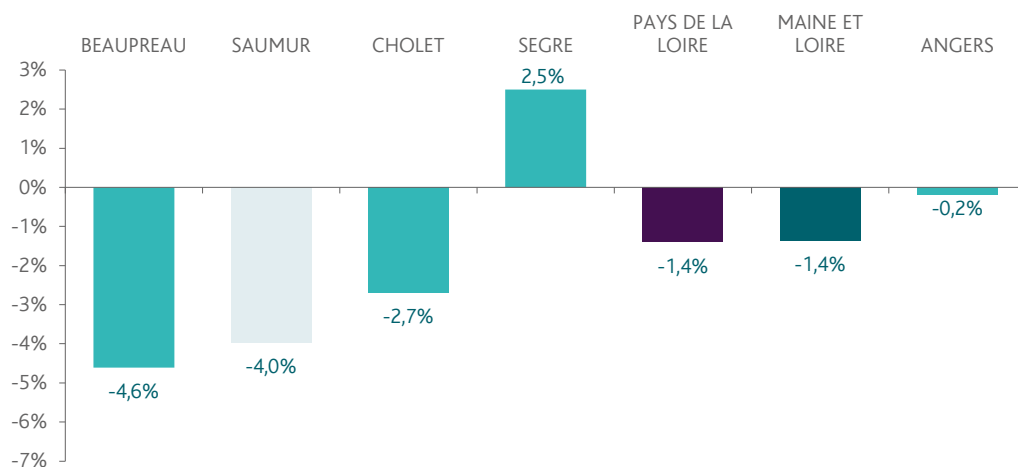
Source : Pôle Emploi

LA DEMANDE D'EMPLOI EN FIN DE MOIS (CATEGORIE A)

Fin juin 2018, le nombre de demandeurs d'emploi de catégorie A affiche une baisse de **-4%** comparativement à juin 2017. Cette évolution est plus favorable que celle affichée par le département du Maine et Loire (**-1,4%**) et par la région Pays de la Loire (**-1,4%**).

GRAPHIQUE 3

EVOLUTION ANNUELLE DE LA DEFM

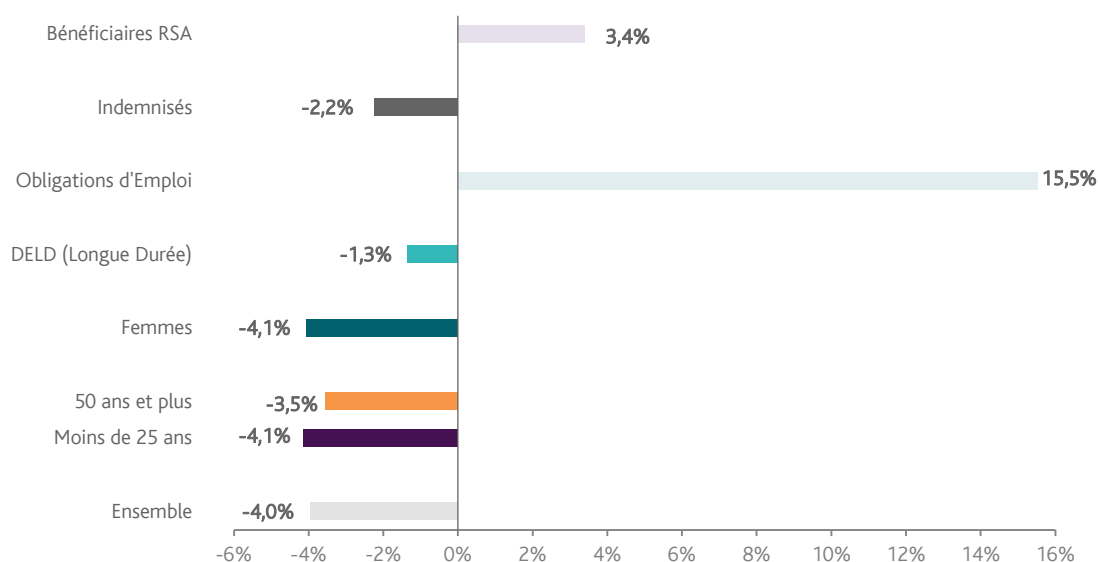


Source : Direccte et Pôle Emploi

En ajoutant à la catégorie A, les demandeurs d'emploi recensés en catégorie B et ceux en catégorie C, le nombre de demandeurs d'emploi se chiffre sur le territoire du bassin d'emploi de Saumur à **12 718**, soit une baisse de **-1,3%** par rapport à juin 2017.

EVOLUTION DE LA DEFM PAR POPULATION (CATEGORIE A)

GRAPHIQUE 4



Source : Pôle Emploi Persee

Même si l'évolution moyenne de la demande d'emploi de catégorie A s'établit à **-4%** en juin 2018, celle de certaines catégories de population apparaît moins favorable. C'est le cas des demandeurs en obligation d'emploi. En un an, leur volume a augmenté de **+15,5%**. A contrario, le volume des demandeurs d'emploi de moins de 25 ans évolue à la baisse (**-4,1%**).

LES 15 METIERS LES PLUS RECHERCHES PAR LES DEMANDEURS D'EMPLOI

| DEFM catégorie A | juin 2018 | Poids (métier / total des métiers) | Evolution annuelle |
|---|-----------|------------------------------------|--------------------|
| H3302 Opérations manuelles d'assemblage, tri ou emballage | 244 | 4,2% | 11,4% |
| K1304 Services domestiques | 220 | 3,8% | 6,8% |
| A1402 Aide agricole de production légumière ou végétale | 212 | 3,6% | -10,5% |
| K1303 Assistance auprès d'enfants | 189 | 3,2% | -12,5% |
| N1105 Manutention manuelle de charges | 183 | 3,1% | -2,1% |
| A1414 Horticulture et maraîchage | 182 | 3,1% | 4,0% |
| K2204 Nettoyage de locaux | 174 | 3,0% | -13,0% |
| A1203 Entretien des espaces verts | 153 | 2,6% | -1,3% |
| M1607 Secrétariat | 148 | 2,5% | -3,3% |
| A1401 Aide agricole de production fruitière ou viticole | 145 | 2,5% | -16,2% |
| D1214 Vente en habillement et accessoires de la personne | 130 | 2,2% | 5,7% |
| N1103 Magasinage et préparation de commandes | 116 | 2,0% | -2,5% |
| D1507 Mise en rayon libre-service | 113 | 1,9% | -10,3% |
| G1602 Personnel de cuisine | 93 | 1,6% | 17,7% |
| K1302 Assistance auprès d'adultes | 80 | 1,4% | -10,1% |

Source : Pôle Emploi Persee

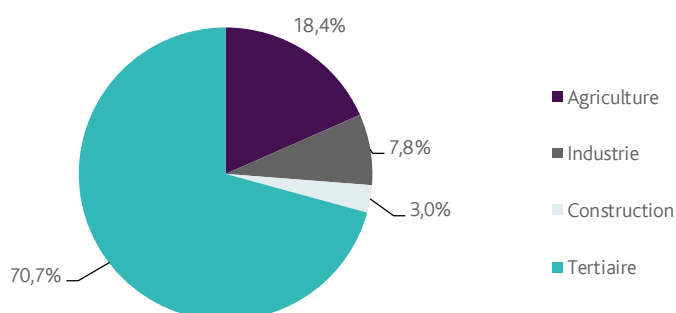
A fin juin 2018, les métiers les plus recherchés par les demandeurs d'emploi se trouvent principalement dans ces trois secteurs :

- « Agriculture et pêche, espaces naturels et espaces verts, soins aux animaux » pour les métiers « Aide agricole de production légumière ou végétale » (212 demandeurs, -10,5%), « Horticulture et maraîchage » (182 demandeurs, +4%) et « Entretien des espaces verts » (153 demandeurs, -1,3%) ;
- « Services à la personne et à la collectivité » avec les métiers « Services domestiques » (220 demandeurs, +6,8%), « Assistance auprès d'enfants » (189 demandeurs, -12,5%) et « Nettoyage de locaux » (174 demandeurs, -13%) ;
- « Transport et logistique » pour les métiers « Manutention manuelle de charges » (183 demandeurs, -2,1%) et « Magasinage et préparation de commandes » (116 demandeurs, -2,5%).

LES OFFRES D'EMPLOI ENREGISTREES (OEE) PAR SECTEUR D'ACTIVITE ET PAR CONTRAT DE TRAVAIL

REPARTITION DE L'OFFRE D'EMPLOI PAR SECTEUR D'ACTIVITE

GRAPHIQUE 5



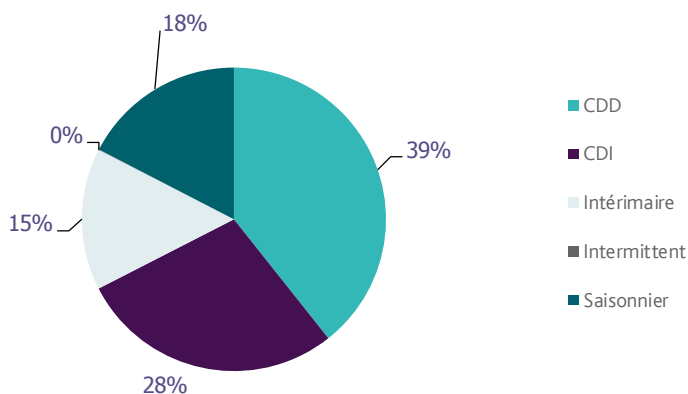
| Secteurs | Cumul 12 mois | Evol. Annuelle Cumulée |
|--------------|---------------|------------------------|
| Agriculture | 915 | 27,4% |
| Industrie | 390 | 47,2% |
| Construction | 151 | 2,7% |
| Tertiaire | 3 519 | 4,3% |
| TOTAL | 4 975 | 10,5% |

Source : Pôle Emploi Persee

Sur un an, de juillet 2017 à juin 2018, Pôle emploi a recueilli **4 975** offres d'emploi sur le territoire du bassin de Saumur, soit **10,5%** de plus qu'au cours des douze mois précédents. Près de **71%** de ces offres sont issues du tertiaire (**3 519** offres) et affichent une hausse en évolution annuelle cumulée de **4,3%**. La construction représente **3%** des offres, l'industrie **7,8%** et l'agriculture **18,4%**.

A noter : les offres d'emploi intérimaire sont concentrées dans le tertiaire.

GRAPHIQUE 6



| Contrats | Cumul 12 mois | Evol. Annuelle Cumulée |
|--------------|---------------|------------------------|
| CDD | 1 957 | 13,9% |
| CDI | 1 399 | 21,5% |
| Intérimaire | 752 | -14,6% |
| Intermittent | 2 | -66,7% |
| Saisonnier | 865 | 15,6% |
| TOTAL | 4 975 | 10,5% |

Source : Pôle Emploi Persee

Au regard des types de contrat de travail, la hausse est plus prononcée du côté des offres d'emploi de type contrat à durée indéterminée (+21,5%) et des offres d'emploi saisonnier (+15,6%). Les offres d'emploi de type contrat à durée déterminée sont également en hausse (+13,9%). Cette dernière typologie d'offres d'emploi représente la plus importante part des offres avec 39%.

LES 15 METIERS LES PLUS RECHERCHES PAR LES EMPLOYEURS

| Offres d'Emploi Enregistrées | De juillet 2017 à juin 2018 | Poids (métier / total des métiers) | Evolution annuelle cumulée |
|---|-----------------------------|------------------------------------|----------------------------|
| A1401 Aide agricole de production fruitière ou viticole | 572 | 11,5% | 7,5% |
| G1803 Service en restauration | 164 | 3,3% | 12,3% |
| K2204 Nettoyage de locaux | 161 | 3,2% | 33,1% |
| G1602 Personnel de cuisine | 151 | 3,0% | -7,9% |
| A1414 Horticulture et maraîchage | 118 | 2,4% | 87,3% |
| N1103 Magasinage et préparation de commandes | 115 | 2,3% | 71,6% |
| D1401 Assistanat commercial | 108 | 2,2% | 13,7% |
| N1105 Manutention manuelle de charges | 108 | 2,2% | 45,9% |
| N4101 Conduite de transport de marchandises sur longue distance | 99 | 2,0% | -18,9% |
| K1304 Services domestiques | 93 | 1,9% | 106,7% |
| A1405 Arboriculture et viticulture | 89 | 1,8% | 50,8% |
| K1302 Assistance auprès d'adultes | 85 | 1,7% | 107,3% |
| J1501 Soins d'hygiène, de confort du patient | 81 | 1,6% | 17,4% |
| M1607 Secrétariat | 69 | 1,4% | 64,3% |
| I1604 Mécanique automobile | 68 | 1,4% | 1,5% |

Source : Pôle Emploi Persee

En cumul sur douze mois, les métiers les plus recherchés par les employeurs se trouvent en grande majorité dans ces trois secteurs :

- « Agriculture et pêche, espaces naturels et espaces verts, soins aux animaux » avec les métiers « Aide agricole de production fruitière ou viticole » (572 offres) et « Horticulture et maraîchage » (118 offres) ;
- « Services à la personne et à la collectivité » avec les métiers « Nettoyage de locaux » (161 offres), « Services domestiques » (93 offres) et « Assistance auprès d'adultes » (85 offres) ;
- « Transport et logistique » avec les métiers « Magasinage et préparation de commandes » (115 offres), « Manutention manuelle de charges » (108 offres) et « Conduite de transport de marchandises sur longue distance » (99 offres).

Directeur de publication :
Alain MAUNY
Directeur de la rédaction :
Josette BARREAU
Conception et réalisation :
Service Statistiques, Etudes et Evaluation
Catherine DORNIC, Brigitte VIGOUROUX.

Contact : statsPDL@pole-emploi.fr

Pôle emploi Pays de la Loire,
1 rue de la Cale Crucy - CS 67910
44179 NANTES Cedex 4

www.pole-emploi.org
www.observatoire-emploi-paysdelaloire.fr

