



STATISTIQUES ET INDICATEURS

MARCHE DU TRAVAIL : SYNTHÈSE BASSIN DE CHOLET SITUATION AU 30/06/2018



DOCUMENT MENSUEL - LIBRE DE DIFFUSION SOUS RÉSERVE DE MENTION DE LA SOURCE « POLE EMPLOI PAYS DE LA LOIRE »

L'ESSENTIEL

L'évolution annuelle du nombre de demandeurs d'emploi de catégorie A est de **-2,7%** à fin juin 2018.

Les demandeurs d'emploi de moins de 25 ans, qui représentent **14,6%** des demandeurs d'emploi, ont une situation moins favorable (**+1,2%** d'évolution annuelle).

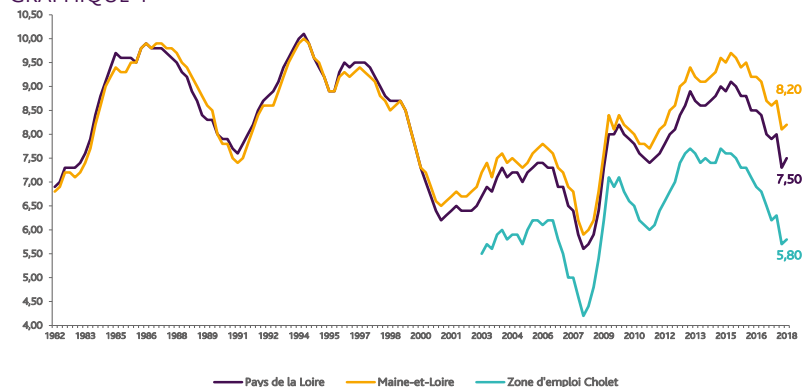
8 466 demandeurs d'emploi (catégories A, B et C) sont comptabilisés à fin juin sur le bassin de Cholet, soit **11,8%** du département.

Au cours des douze derniers mois, Pôle emploi a recueilli **7 285** offres d'emploi soit une hausse de **2,2%** en évolution annuelle.

LE TAUX DE CHOMAGE

Au premier trimestre 2018, avec **5,8%** de la population active, le taux de chômage de la zone d'emploi de Cholet affiche un taux inférieur à celui enregistré au niveau départemental (**8,2%**) et régional (**7,5%**). En un an, le taux de chômage a diminué de **0,7 point**, soit une situation plus favorable que celle du département (**-0,5 point**) et que celle de la région (**-0,5 point**).

GRAPHIQUE 1

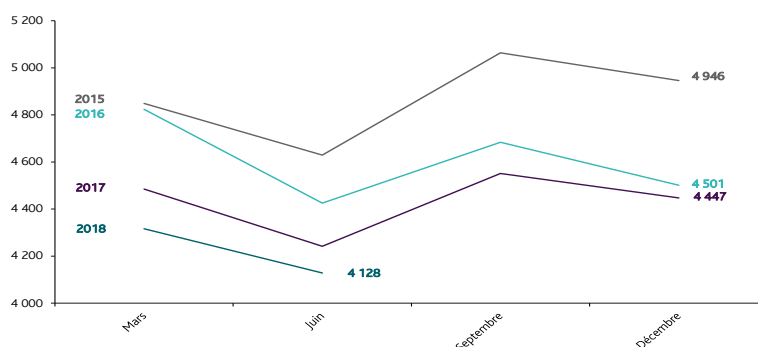


Source : INSEE

ÉVOLUTION DE LA DEFM CAT A

En juin 2018, sur le bassin de Cholet, la demande d'emploi de catégorie A se chiffre à **4 128** personnes.

GRAPHIQUE 2



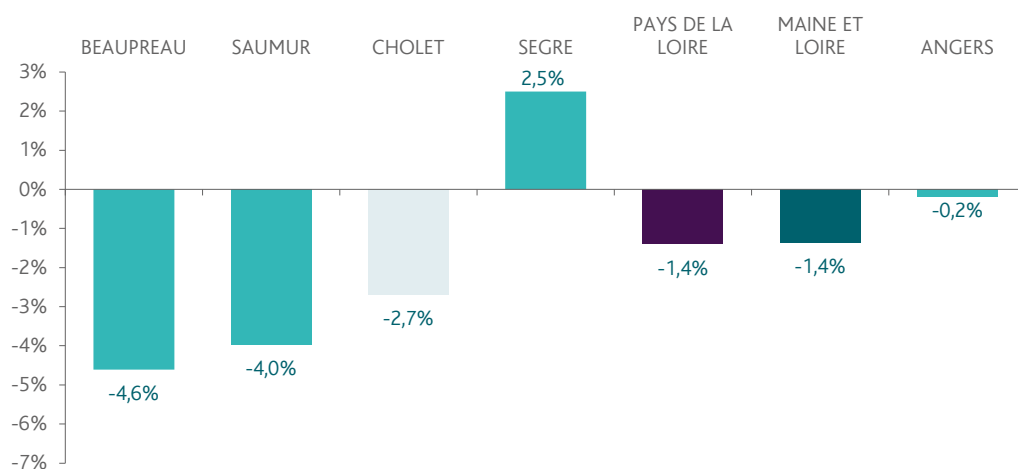
Source : Pôle Emploi

LA DEMANDE D'EMPLOI EN FIN DE MOIS (CATEGORIE A)

Fin juin 2018, le nombre de demandeurs d'emploi de catégorie A affiche une baisse de **-2,7%** comparativement à juin 2017. Cette évolution est plus favorable que celle affichée par le département du Maine et Loire (**-1,4%**) et par la région Pays de la Loire (**-1,4%**).

GRAPHIQUE 3

EVOLUTION ANNUELLE DE LA DEFM

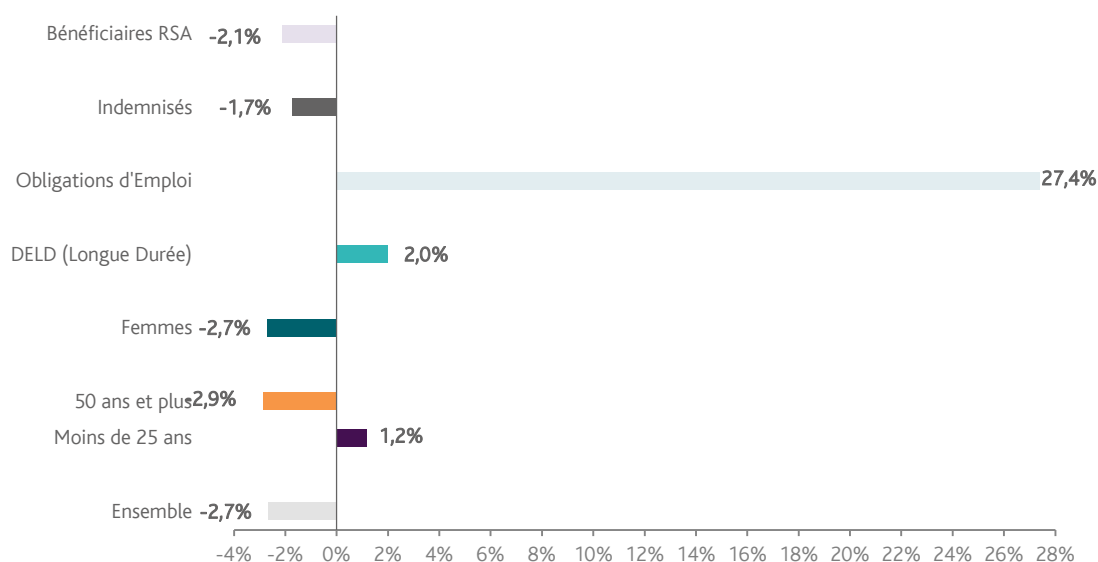


Source : Direccte et Pôle Emploi

En ajoutant à la catégorie A, les demandeurs d'emploi recensés en catégorie B et ceux en catégorie C, le nombre de demandeurs d'emploi se chiffre sur le territoire du bassin d'emploi de Cholet à **8 466**, soit une baisse de **-2,2%** par rapport à juin 2017.

EVOLUTION DE LA DEFM PAR POPULATION (CATEGORIE A)

GRAPHIQUE 4



Source : Pôle Emploi Persee

Même si l'évolution moyenne de la demande d'emploi de catégorie A s'établit à **-2,7%** en juin 2018, celle de certaines catégories de population apparaît moins favorable. C'est le cas des demandeurs d'emploi de moins de 25 ans, des demandeurs d'emploi de longue durée et des demandeurs en obligation d'emploi. En un an, leurs volumes ont augmenté respectivement de **+1,2%**, de **+2%** et de **+27,4%**.

LES 15 METIERS LES PLUS RECHERCHES PAR LES DEMANDEURS D'EMPLOI

DEFM catégorie A	juin 2018	Poids (métier / total des métiers)	Evolution annuelle
H3302 Opérations manuelles d'assemblage, tri ou emballage	232	5,7%	-6,8%
K2204 Nettoyage de locaux	184	4,5%	5,1%
K1303 Assistance auprès d'enfants	162	4,0%	-2,4%
N1103 Magasinage et préparation de commandes	153	3,8%	10,1%
K1304 Services domestiques	117	2,9%	-4,1%
N1105 Manutention manuelle de charges	108	2,7%	-22,9%
H2102 Conduite d'équipement de production alimentaire	99	2,4%	11,2%
M1607 Secrétariat	93	2,3%	-1,1%
D1214 Vente en habillement et accessoires de la personne	87	2,1%	-12,1%
D1507 Mise en rayon libre-service	77	1,9%	-2,5%
J1301 Personnel polyvalent des services hospitaliers	75	1,8%	5,6%
M1601 Accueil et renseignements	66	1,6%	20,0%
M1602 Opérations administratives	61	1,5%	0,0%
K1302 Assistance auprès d'adultes	58	1,4%	-15,9%
A1203 Entretien des espaces verts	57	1,4%	3,6%

Source : Pôle Emploi Persee

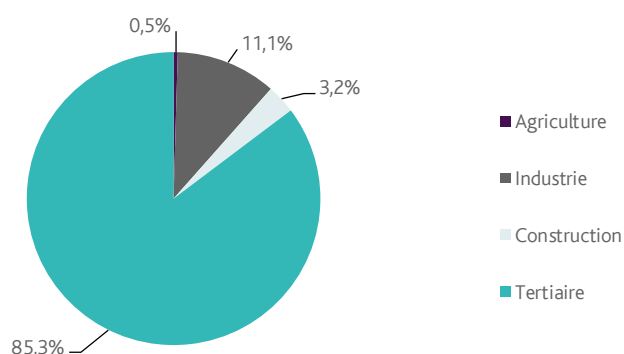
A fin juin 2018, les métiers les plus recherchés par les demandeurs d'emploi se trouvent principalement dans ces trois secteurs :

- « Services à la personne et à la collectivité » avec les métiers « Nettoyage de locaux » (184 demandeurs, +5,1%), « Assistance auprès d'enfants » (162 demandeurs, -2,4%) et « Services domestiques » (117 demandeurs, -4,1%) ;
- « Industrie » pour les métiers « Opérations manuelles d'assemblage, tri ou emballage » (232 demandeurs, -6,8%) et « Conduite d'équipement de production alimentaire » (99 demandeurs, +11,2%) ;
- « Transport et logistique » pour les métiers « Magasinage et préparation de commandes » (153 demandeurs, +10,1%) et « Manutention manuelle de charges » (108 demandeurs, -22,9%).

LES OFFRES D'EMPLOI ENREGISTREES (OEE) PAR SECTEUR D'ACTIVITE ET PAR CONTRAT DE TRAVAIL

REPARTITION DE L'OFFRE D'EMPLOI PAR SECTEUR D'ACTIVITE

GRAPHIQUE 5



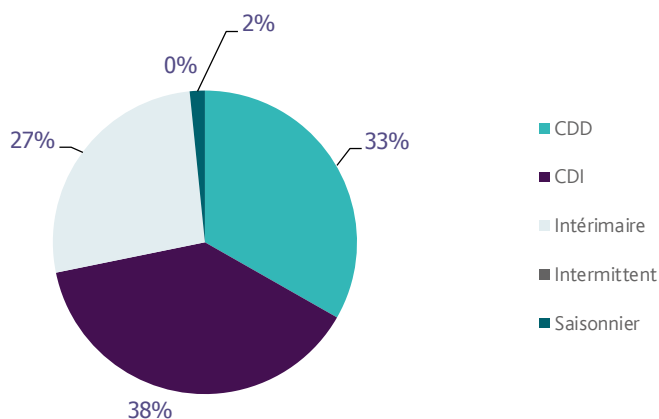
Secteurs	Cumul 12 mois	Evol. Annuelle Cumulée
Agriculture	33	65,0%
Industrie	807	13,8%
Construction	232	26,8%
Tertiaire	6 213	0,0%
TOTAL	7 285	2,2%

Source : Pôle Emploi Persee

Sur un an, de juillet 2017 à juin 2018, Pôle emploi a recueilli **7 285** offres d'emploi sur le territoire du bassin de Cholet, soit **2,2%** de plus qu'au cours des douze mois précédents. Plus de **85%** de ces offres sont issues du tertiaire (**6 213** offres) et affichent une évolution annuelle cumulée stable. La construction représente **3,2%** des offres, l'industrie **11,1%** et l'agriculture **0,5%**.

A noter : les offres d'emploi intérimaire sont concentrées dans le tertiaire.

GRAPHIQUE 6



Contrats	Cumul 12 mois	Evol. Annuelle Cumulée
CDD	2 422	-6,6%
CDI	2 808	9,1%
Intérimaire	1 938	5,1%
Intermittent	0	-100,0%
Saisonnier	117	1,7%
TOTAL	7 285	2,2%

Source : Pôle Emploi Persee

Au regard des types de contrat de travail, la hausse est plus prononcée du côté des offres d'emploi de type contrat à durée indéterminée (+9,1%) et des offres d'emploi intérimaire (+5,1%). A contrario, les offres d'emploi de type contrat à durée déterminée sont en baisse (-6,6%). Les offres d'emploi de type contrat à durée indéterminée représentent la plus importante part des offres avec 38%.

LES 15 METIERS LES PLUS RECHERCHES PAR LES EMPLOYEURS

Offres d'Emploi Enregistrées	De juillet 2017 à juin 2018	Poids (métier / total des métiers)	Evolution annuelle cumulée
D1501 Animation de vente	530	7,3%	5,4%
N4101 Conduite de transport de marchandises sur longue distance	233	3,2%	13,7%
N1103 Magasinage et préparation de commandes	202	2,8%	-13,7%
K1304 Services domestiques	149	2,0%	-20,3%
K1302 Assistance auprès d'adultes	146	2,0%	46,0%
N1105 Manutention manuelle de charges	143	2,0%	5,9%
H2102 Conduite d'équipement de production alimentaire	136	1,9%	97,1%
K2204 Nettoyage de locaux	135	1,9%	-20,1%
G1603 Personnel polyvalent en restauration	132	1,8%	-0,8%
H2206 Réalisation de menuiserie bois et tonnellerie	132	1,8%	3,9%
D1212 Vente en décoration et équipement du foyer	131	1,8%	31,0%
G1803 Service en restauration	130	1,8%	5,7%
D1401 Assistanat commercial	125	1,7%	-14,4%
I1304 Installation et maintenance d'équipements industriels et d'exploitation	122	1,7%	3,4%
K1303 Assistance auprès d'enfants	118	1,6%	-45,6%

Source : Pôle Emploi Persee

En cumul sur douze mois, les métiers les plus recherchés par les employeurs se trouvent en grande majorité dans ces trois secteurs :

- « Commerce, vente et grande distribution » avec les métiers « Animation de vente » (530 offres), « Vente en décoration et équipement du foyer » (131 offres) et « Assistanat commercial » (125 offres) ;
- « Transport et logistique » avec les métiers « Conduite de transport de marchandises sur longue distance » (233 offres), « Magasinage et préparation de commandes » (202 offres) et « Manutention manuelle de charges » (143 offres) ;
- « Services à la personne et à la collectivité » avec les métiers « Services domestiques » (149 offres), « Assistance auprès d'adultes » (146 offres) et « Nettoyage de locaux » (135 offres).

Directeur de publication :
Alain MAUNY
Directeur de la rédaction :
Josette BARREAU
Conception et réalisation :
Service Statistiques, Etudes et Evaluation
Catherine DORNIC, Brigitte VIGOUROUX.

Contact : statsPDL@pole-emploi.fr

Pôle emploi Pays de la Loire,
1 rue de la Cale Crucy - CS 67910
44179 NANTES Cedex 4

www.pole-emploi.org
www.observatoire-emploi-paysdelaloire.fr

