



STATISTIQUES ET INDICATEURS

MARCHE DU TRAVAIL : SYNTHÈSE BASSIN D'ANGERS SITUATION AU 30/06/2018



DOCUMENT MENSUEL - LIBRE DE DIFFUSION SOUS RÉSERVE DE MENTION DE LA SOURCE « POLE EMPLOI PAYS DE LA LOIRE »

L'ESSENTIEL

L'évolution annuelle du nombre de demandeurs d'emploi de catégorie A est de **-0,2%** à fin juin 2018.

Les demandeurs d'emploi de longue durée, qui représentent **43,4%** des demandeurs d'emploi, ont une situation moins favorable (**+2,7%** d'évolution annuelle).

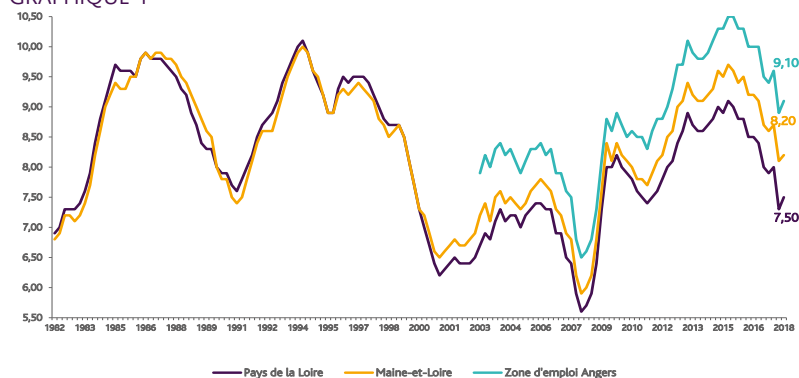
38 075 demandeurs d'emploi (catégories A, B et C) sont comptabilisés à fin juin sur le bassin d'Angers, soit **52,9%** du département.

Au cours des douze derniers mois, Pôle emploi a recueilli **24 458** offres d'emploi soit une hausse de **11,7%** en évolution annuelle.

LE TAUX DE CHOMAGE

Au premier trimestre 2018, avec **9,1%** de la population active, le taux de chômage de la zone d'emploi d'Angers affiche un taux supérieur à celui enregistré au niveau départemental (**8,2%**) et régional (**7,5%**). En un an, le taux de chômage a diminué de **0,4 point**, soit une situation moins favorable que celle du département (**-0,5 point**) et de la région (**-0,5 point**).

GRAPHIQUE 1

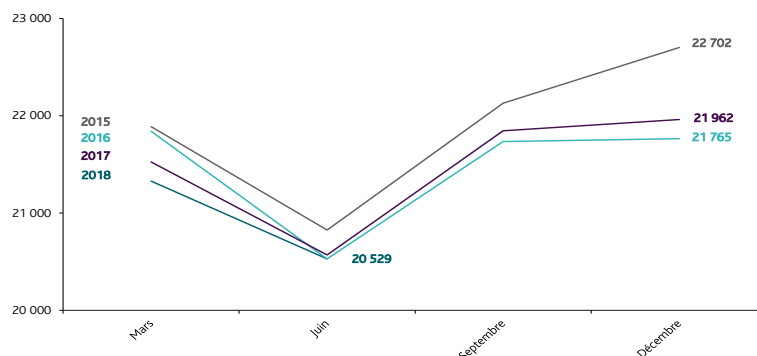


Source : INSEE

EVOLUTION DE LA DEFM CAT A

En juin 2018, sur le bassin d'Angers, la demande d'emploi de catégorie A se chiffre à **20 529** personnes.

GRAPHIQUE 2



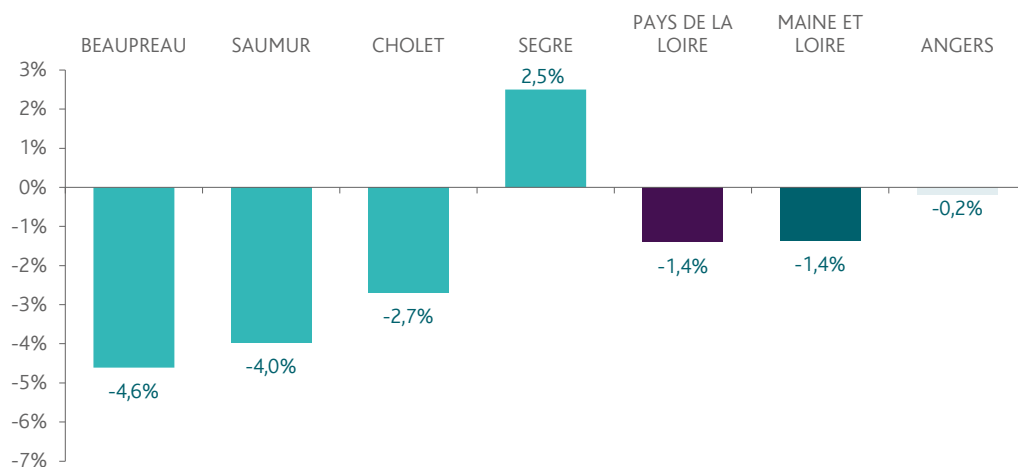
Source : Pôle Emploi

LA DEMANDE D'EMPLOI EN FIN DE MOIS (CATEGORIE A)

Fin juin 2018, le nombre de demandeurs d'emploi de catégorie A affiche une baisse de **0,2%** comparativement à juin 2017. Cette évolution est moins favorable que celle affichée par le département du Maine et Loire (-1,4%) et que celle affichée par la région Pays de la Loire (-1,4%).

GRAPHIQUE 3

EVOLUTION ANNUELLE DE LA DEFM

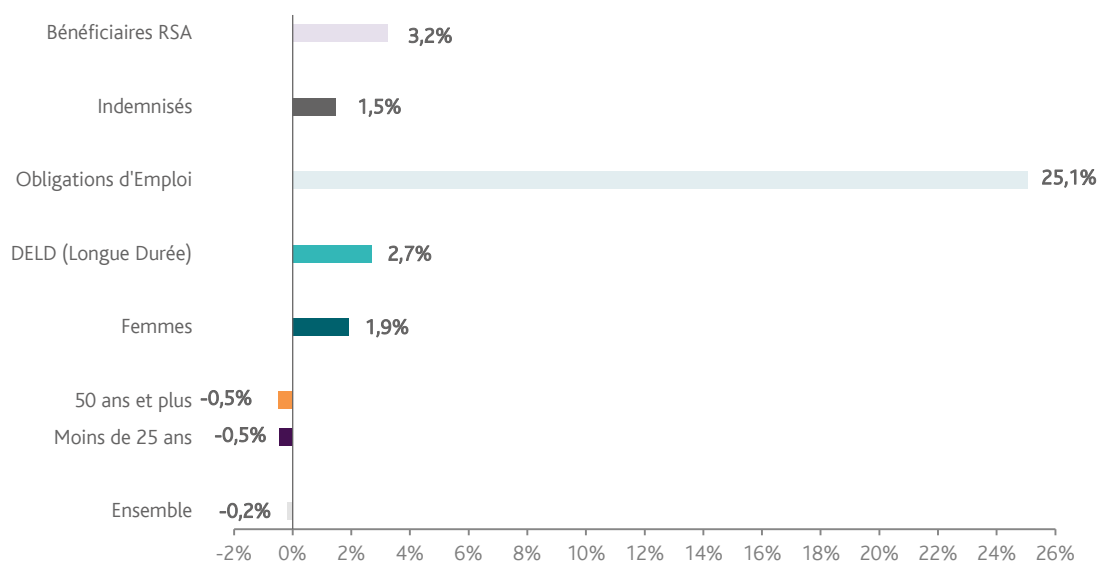


Source : Direccte et Pôle Emploi

En ajoutant à la catégorie A, les demandeurs d'emploi recensés en catégorie B et ceux en catégorie C, le nombre de demandeurs d'emploi se chiffre sur le territoire du bassin d'emploi d'Angers à **38 075**, soit une hausse de **2,4%** par rapport à juin 2017.

EVOLUTION DE LA DEFM PAR POPULATION (CATEGORIE A)

GRAPHIQUE 4



Source : Pôle Emploi Persee

Même si l'évolution moyenne de la demande d'emploi de catégorie A s'établit à **-0,2%** en juin 2018, celle de certaines catégories de population apparaît moins favorable. C'est le cas des demandeurs d'emploi de longue durée et les demandeurs en obligation d'emploi. En un an, leur volume a augmenté respectivement de **+2,7%** et **+25,1%**.

LES 15 METIERS LES PLUS RECHERCHES PAR LES DEMANDEURS D'EMPLOI

DEFM catégorie A	juin 2018	Poids (métier / total des métiers)	Evolution annuelle
K2204 Nettoyage de locaux	944	4,7%	-0,8%
K1303 Assistance auprès d'enfants	764	3,8%	0,7%
K1304 Services domestiques	754	3,7%	4,6%
N1103 Magasinage et préparation de commandes	595	2,9%	3,1%
D1214 Vente en habillement et accessoires de la personne	524	2,6%	-5,2%
M1607 Secrétariat	416	2,1%	1,0%
N1105 Manutention manuelle de charges	415	2,0%	2,0%
J1301 Personnel polyvalent des services hospitaliers	402	2,0%	0,5%
D1507 Mise en rayon libre-service	388	1,9%	19,8%
H3302 Opérations manuelles d'assemblage, tri ou emballage	353	1,7%	-6,6%
A1203 Entretien des espaces verts	334	1,6%	6,4%
G1603 Personnel polyvalent en restauration	318	1,6%	19,5%
G1602 Personnel de cuisine	310	1,5%	7,6%
F1606 Peinture en bâtiment	306	1,5%	-8,4%
M1601 Accueil et renseignements	282	1,4%	4,8%

Source : Pôle Emploi Persee

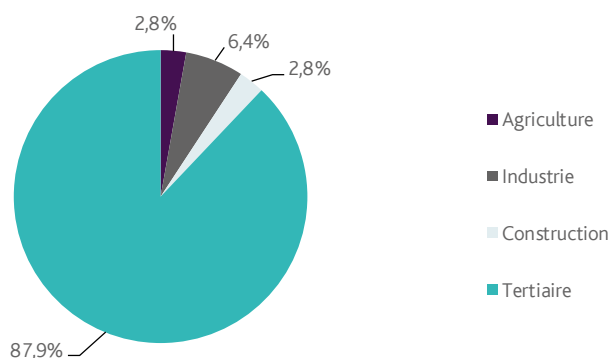
A fin juin 2018, les métiers les plus recherchés par les demandeurs d'emploi se trouvent principalement dans ces trois secteurs :

- « Services à la personne et à la collectivité » avec les métiers « Nettoyage de locaux » (944 demandeurs, -0,8%), « Assistance auprès d'enfants » (764 demandeurs, +0,7%) et « Services domestiques » (754 demandeurs, +4,6%) ;
- « Transport et logistique » pour les métiers « Magasinage et préparation de commandes » (595 demandeurs, +3,1%) et « Manutention manuelle de charges » (415 demandeurs, +2%) ;
- « Commerce, vente et grande distribution » pour les métiers « Vente en habillement et accessoires de la personne » (524 demandeurs, -5,2%) et « Mise en rayon libre-service » (388 demandeurs, +19,8%).

LES OFFRES D'EMPLOI ENREGISTREES (OEE) PAR SECTEUR D'ACTIVITE ET PAR CONTRAT DE TRAVAIL

REPARTITION DE L'OFFRE D'EMPLOI PAR SECTEUR D'ACTIVITE

GRAPHIQUE 5



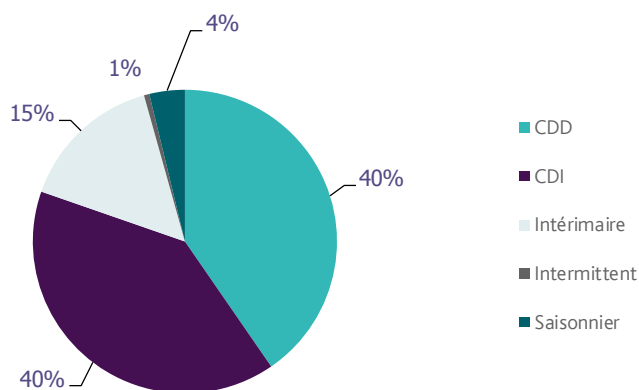
Secteurs	Cumul 12 mois	Evol. Annuelle Cumulée
Agriculture	685	-9,9%
Industrie	1 573	39,2%
Construction	692	13,1%
Tertiaire	21 508	10,9%
TOTAL	24 458	11,7%

Source : Pôle Emploi Persee

Sur un an, de juillet 2017 à juin 2018, Pôle emploi a recueilli **24 458** offres d'emploi sur le territoire du bassin d'Angers, soit **11,7%** de plus qu'au cours des douze mois précédents. Près de **88%** de ces offres sont issues du tertiaire (**21 508** offres) et affichent une hausse en évolution annuelle cumulée de **10,9%**. La construction représente **2,8%** des offres, l'industrie, **6,4%** et l'agriculture **2,8%**.

A noter : les offres d'emploi intérimaire sont concentrées dans le tertiaire.

GRAPHIQUE 6



Contrats	Cumul 12 mois	Evol. Annuelle Cumulée
CDD	9 881	-4,3%
CDI	9 766	28,9%
Intérimaire	3 750	20,6%
Intermittent	139	49,5%
Saisonnier	922	14,7%
TOTAL	24 458	11,7%

Source : Pôle Emploi Persee

Au regard des types de contrat de travail, la hausse est plus prononcée du côté des offres d'emploi de type contrat à durée indéterminée (+28,9%) et des offres d'emploi intérimaire (+20,6%). A contrario, les offres d'emploi de type contrat à durée déterminée sont en baisse (-4,3%). Les offres d'emploi de type contrat à durée déterminée et indéterminée représentent la plus importante part des offres avec 40%.

LES 15 METIERS LES PLUS RECHERCHES PAR LES EMPLOYEURS

Offres d'Emploi Enregistrées	De juillet 2017 à juin 2018	Poids (métier / total des métiers)	Evolution annuelle cumulée
K2107 Enseignement général du second degré	1 394	5,7%	-13,5%
M1601 Accueil et renseignements	935	3,8%	32,1%
K2204 Nettoyage de locaux	652	2,7%	36,1%
H2909 Montage-assemblage mécanique	650	2,7%	200,9%
N4103 Conduite de transport en commun sur route	618	2,5%	635,7%
N4101 Conduite de transport de marchandises sur longue distance	593	2,4%	6,5%
K1302 Assistance auprès d'adultes	478	2,0%	-10,2%
D1507 Mise en rayon libre-service	476	1,9%	133,3%
K1303 Assistance auprès d'enfants	459	1,9%	-41,1%
A1401 Aide agricole de production fruitière ou viticole	453	1,9%	32,8%
N1103 Magasinage et préparation de commandes	452	1,8%	33,3%
G1602 Personnel de cuisine	446	1,8%	-14,9%
K1304 Services domestiques	409	1,7%	-24,5%
D1401 Assistanat commercial	405	1,7%	13,4%
K2503 Sécurité et surveillance privées	384	1,6%	-21,1%

Source : Pôle Emploi Persee

En cumul sur douze mois, les métiers les plus recherchés par les employeurs se trouvent en grande majorité dans ces trois secteurs :

- « Services à la personne et à la collectivité » avec les métiers « Enseignement général du second degré » (1 394 offres), « Nettoyage de locaux » (652 offres) et « Assistance auprès d'adultes » (478 offres) ;
- « Transport et logistique » avec les métiers « Conduite de transport en commun sur route » (618 offres) et « Conduite de transport de marchandises sur longue distance » (593 offres) ;
- « Support à l'entreprise » avec le métier « Accueil et renseignements » (935 offres).

Directeur de publication :
Alain MAUNY
Directeur de la rédaction :
Josette BARREAU
Conception et réalisation :
Service Statistiques, Etudes et Evaluation
Catherine DORNIC, Brigitte VIGOUROUX.

Contact : statsPDL@pole-emploi.fr

Pôle emploi Pays de la Loire,
1 rue de la Cale Crucy - CS 67910
44179 NANTES Cedex 4

www.pole-emploi.org
www.observatoire-emploi-paysdelaloire.fr

