



STATISTIQUES ET INDICATEURS

MARCHE DU TRAVAIL : SYNTHÈSE BASSIN DE CHÂTEAUBRIANT SITUATION AU 30/06/2018



DOCUMENT MENSUEL - LIBRE DE DIFFUSION SOUS RÉSERVE DE MENTION DE LA SOURCE « POLE EMPLOI PAYS DE LA LOIRE »

L'ESSENTIEL

L'évolution annuelle du nombre de demandeurs d'emploi de catégorie A est de **+2,6%** à fin juin 2018.

Les demandeurs d'emploi de moins de 25 ans, qui représentent **16,6%** des demandeurs d'emploi, ont une situation moins favorable (**+20,7%** d'évolution annuelle).

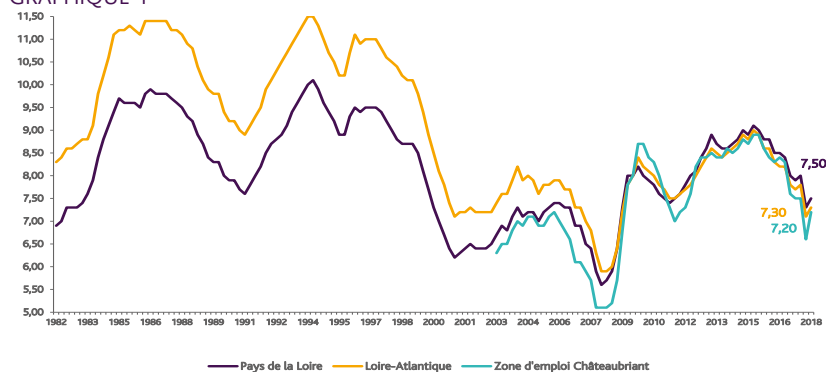
4 496 demandeurs d'emploi (catégories A, B et C) sont comptabilisés à fin juin sur le bassin de Châteaubriant, soit **3,9%** du département.

Au cours des douze derniers mois, Pôle emploi a recueilli **2 301** offres d'emploi soit une hausse de **9,8%** en évolution annuelle.

LE TAUX DE CHOMAGE

Au premier trimestre 2018, avec **7,2%** de la population active, le taux de chômage de la zone d'emploi de Châteaubriant affiche un taux inférieur à celui enregistré au niveau départemental (**7,3%**) et régional (**7,5%**). En un an, le taux de chômage a diminué de **0,4 point**, soit une situation moins favorable que celle du département et que celle de la région (**-0,5 point**)

GRAPHIQUE 1

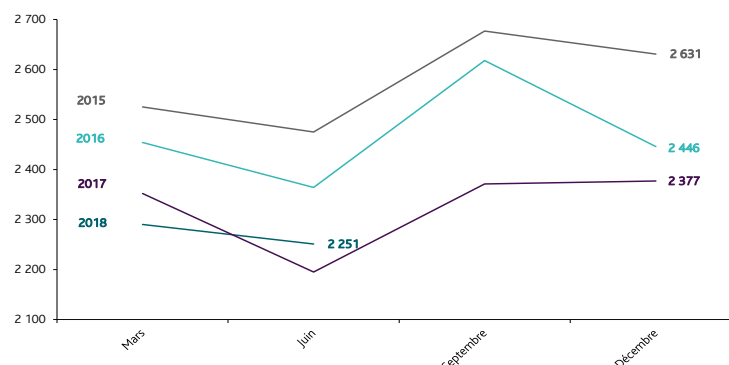


Source : INSEE

ÉVOLUTION DE LA DEFM CAT A

En juin 2018, sur le bassin de Châteaubriant, la demande d'emploi de catégorie A se chiffre à **2 251** personnes.

GRAPHIQUE 2



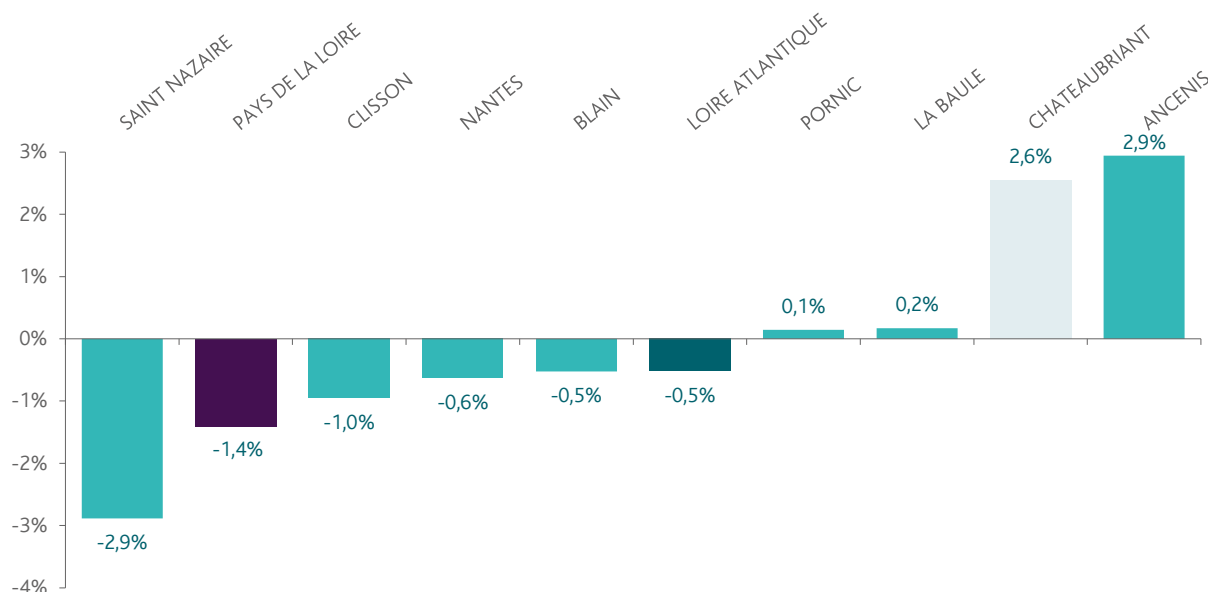
Source : Pôle Emploi

LA DEMANDE D'EMPLOI EN FIN DE MOIS (CATEGORIE A)

Fin juin 2018, le nombre de demandeurs d'emploi de catégorie A affiche une hausse de **+2,6%** comparativement à juin 2017. Cette évolution est moins favorable que celle affichée par le département de la Loire-Atlantique (-0,5%) et que celle affichée par la région Pays de la Loire (-1,4%).

GRAPHIQUE 3

EVOLUTION ANNUELLE DE LA DEFM

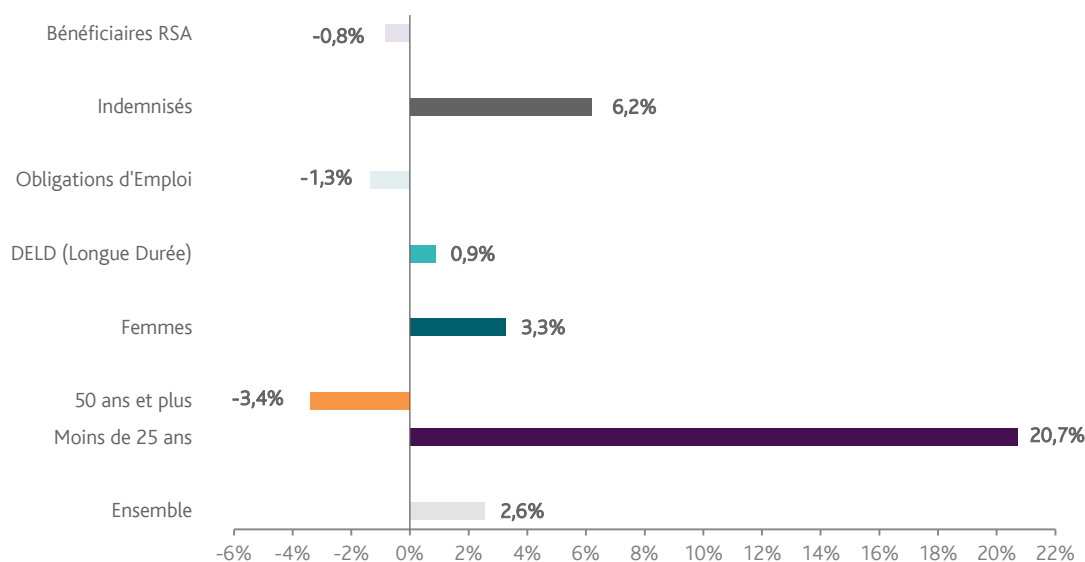


Source : Direccte et Pôle Emploi

En ajoutant à la catégorie A, les demandeurs d'emploi recensés en catégorie B et ceux en catégorie C, le nombre de demandeurs d'emploi se chiffre sur le territoire du bassin d'emploi de Châteaubriant à **4 496**, soit une hausse de **1,6%** par rapport à juin 2017.

EVOLUTION DE LA DEFM PAR POPULATION (CATEGORIE A)

GRAPHIQUE 4



Source : Pôle Emploi Persee

Même si l'évolution moyenne de la demande d'emploi de catégorie A s'établit à **+2,6%** en juin 2018, celle de certaines catégories de population apparaît plus favorable. C'est le cas des demandeurs d'emploi de 50 ans et plus. En un an, leur volume a diminué de **-3,4%**. A contrario, les demandeurs de moins de 25 ans sont en forte hausse (**+20,7%**).

LES 15 METIERS LES PLUS RECHERCHES PAR LES DEMANDEURS D'EMPLOI

DEFM catégorie A	juin 2018	Poids (métier / total des métiers)	Evolution annuelle
K1303 Assistance auprès d'enfants	100	4,5%	-10,7%
N1103 Magasinage et préparation de commandes	64	2,9%	+23,1%
K1304 Services domestiques	63	2,8%	+8,6%
J1301 Personnel polyvalent des services hospitaliers	56	2,5%	-1,8%
K2204 Nettoyage de locaux	56	2,5%	-1,8%
M1607 Secrétariat	53	2,4%	-5,4%
D1507 Mise en rayon libre-service	51	2,3%	-7,3%
A1203 Entretien des espaces verts	48	2,2%	+9,1%
F1703 Maçonnerie	48	2,2%	-2,0%
H3302 Opérations manuelles d'assemblage, tri ou emballage	44	2,0%	+25,7%
N1105 Manutention manuelle de charges	39	1,8%	+11,4%
A1414 Horticulture et maraîchage	35	1,6%	+20,7%
D1214 Vente en habillement et accessoires de la personne	35	1,6%	-14,6%
M1602 Opérations administratives	35	1,6%	-5,4%
D1505 Personnel de caisse	34	1,5%	+17,2%

Source : Pôle Emploi Persee

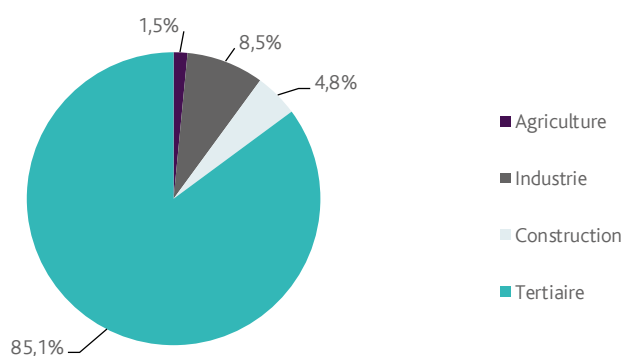
A fin juin 2018, les métiers les plus recherchés par les demandeurs d'emploi se trouvent principalement dans ces trois secteurs :

- « Services à la personne et à la collectivité » avec les métiers « Assistance auprès d'enfants » (100 demandeurs, -10,7%), « Services domestiques » (63 demandeurs, +8,6%) et « Nettoyage de locaux » (56 demandeurs, -1,8%) ;
- « Commerce, vente et grande distribution » pour les métiers « Mise en rayon libre-service » (51 demandeurs, -7,3%), « Vente en habillement et accessoires de la personne » (35 demandeurs, -14,6%) et « Personnel de caisse » (34 demandeurs, +17,2%) ;
- « Transport et logistique » pour les métiers « Magasinage et préparation de commandes » (64 demandeurs, +23,1%) et « Manutention manuelle de charges » (39 demandeurs, +11,4%).

LES OFFRES D'EMPLOI ENREGISTREES (OEE) PAR SECTEUR D'ACTIVITE ET PAR CONTRAT DE TRAVAIL

REPARTITION DE L'OFFRE D'EMPLOI PAR SECTEUR D'ACTIVITE

GRAPHIQUE 5



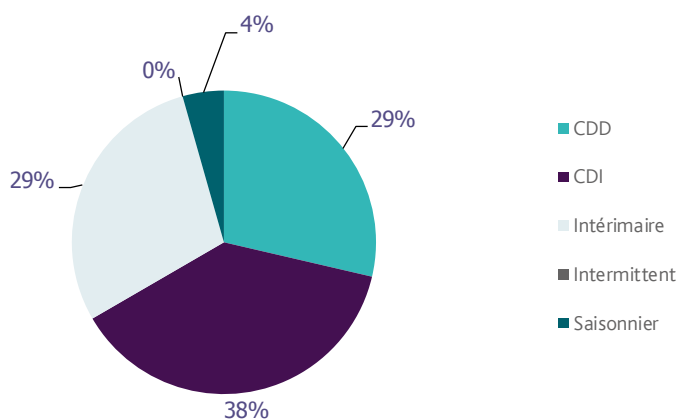
Secteurs	Cumul 12 mois	Evol. Annuelle Cumulée
Agriculture	35	52,2%
Industrie	196	-6,7%
Construction	111	-12,6%
Tertiaire	1 959	12,9%
TOTAL	2 301	9,8%

Source : Pôle Emploi Persee

Sur un an, de juillet 2017 à juin 2018, Pôle emploi a recueilli **2 301** offres d'emploi sur le territoire du bassin de Châteaubriant, soit **9,8%** de plus qu'au cours des douze mois précédents. Plus de **85%** de ces offres sont issues du tertiaire (**1 959** offres) et affichent une hausse en évolution annuelle cumulée de **+12,9%**. La construction représente **4,8%** des offres, l'industrie **8,5%** et l'agriculture **1,5%**.

A noter : les offres d'emploi intérimaire sont concentrées dans le tertiaire.

GRAPHIQUE 6



Contrats	Cumul 12 mois	Evol. Annuelle Cumulée
CDD	659	-13,9%
CDI	874	33,0%
Intérimaire	667	27,3%
Intermittent	0	
Saisonnier	101	-32,2%
TOTAL	2 301	9,8%

Source : Pôle Emploi Persee

Au regard des types de contrat de travail, la hausse est plus prononcée du côté des offres d'emploi de type contrat à durée indéterminée (+33%) et des offres d'emploi intérimaire (+27,3%). A contrario, les offres d'emploi de type contrat à durée déterminée sont en baisse (-13,9%). Les offres d'emploi de type contrat à durée indéterminée représentent la plus importante part des offres avec 38%.

LES 15 METIERS LES PLUS RECHERCHES PAR LES EMPLOYEURS

Offres d'Emploi Enregistrées	De juillet 2017 à juin 2018	Poids (métier / total des métiers)	Evolution annuelle cumulée
N1105 Manutention manuelle de charges	186	8,1%	353,7%
K2204 Nettoyage de locaux	108	4,7%	1,9%
N1103 Magasinage et préparation de commandes	100	4,3%	-22,5%
N4103 Conduite de transport en commun sur route	59	2,6%	11,3%
A1203 Entretien des espaces verts	54	2,3%	22,7%
G1602 Personnel de cuisine	50	2,2%	72,4%
N1101 Conduite d'engins de déplacement des charges	49	2,1%	16,7%
N4101 Conduite de transport de marchandises sur longue distance	45	2,0%	-25,0%
H2902 Chaudronnerie - tôlerie	43	1,9%	104,8%
D1106 Vente en alimentation	42	1,8%	44,8%
F1703 Maçonnerie	42	1,8%	-14,3%
H1203 Conception et dessin produits mécaniques	39	1,7%	25,8%
I1604 Mécanique automobile	38	1,7%	35,7%
M1203 Comptabilité	37	1,6%	0,0%
J1501 Soins d'hygiène, de confort du patient	36	1,6%	28,6%

Source : Pôle Emploi Persee

En cumul sur douze mois, les métiers les plus recherchés par les employeurs se trouvent en grande majorité dans ces trois secteurs :

- « Transport et logistique » avec les métiers « Manutention manuelle de charges » (186 offres), « Magasinage et préparation de commandes » (100 offres) et « Conduite de transport en commun sur route » (59 offres) ;
- « Services à la personne et à la collectivité » avec le métier « Nettoyage de locaux » (108 offres) ;
- « Industrie » avec les métiers « Chaudronnerie-tôlerie » (43 offres) et « Conception et dessin produits mécaniques » (39 offres).

Directeur de publication :
Alain MAUNY
Directeur de la rédaction :
Josette BARREAU
Conception et réalisation :
Service Statistiques, Etudes et Evaluation
Catherine DORNIC, Brigitte VIGOUROUX.

Contact : statsPDL@pole-emploi.fr

Pôle emploi Pays de la Loire,
1 rue de la Cale Crucy - CS 67910
44179 NANTES Cedex 4

www.pole-emploi.org
www.observatoire-emploi-paysdelaloire.fr

