



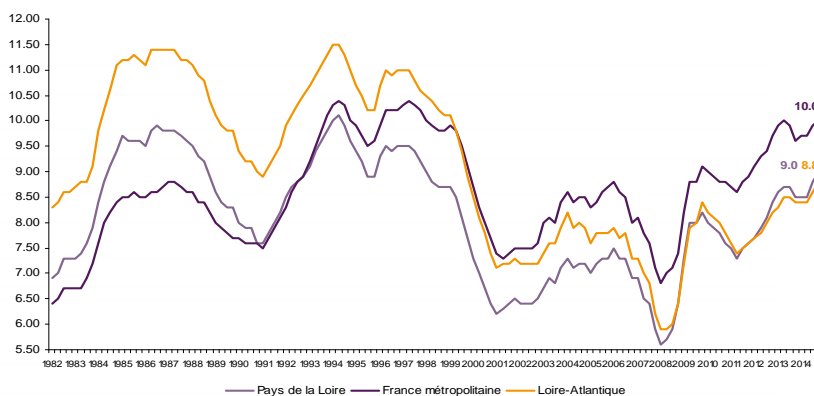
MARCHE DU TRAVAIL : SYNTHÈSE LOIRE-ATLANTIQUE SITUATION AU 31/05/2015

DOCUMENT MENSUEL - LIBRE DE DIFFUSION SOUS RESERVE DE MENTION DE LA SOURCE « POLE EMPLOI PAYS DE LA LOIRE »

LE TAUX DE CHOMAGE

Au quatrième trimestre 2014, avec **8,8%** de la population active, le taux de chômage du département de la Loire-Atlantique affiche une valeur inférieure à celle enregistrée au niveau régional (**9%**) et au niveau national (**10%**). En un an, le taux de chômage a augmenté de **0,4 point** sur le département, soit une situation plus favorable à celle de la région des Pays de la Loire (**0,5 point**) et identique à celle de la France métropolitaine.

GRAPHIQUE 1



Source : INSEE

L'ESSENTIEL

L'évolution annuelle du nombre de demandeurs d'emploi de catégorie A est de **+7,3%** à fin mai 2015.

Les demandeurs d'emploi de longue durée, qui représentent **37,3%** des demandeurs d'emploi, sont plus affectés par cette situation (**+11,5%** de progression annuelle).

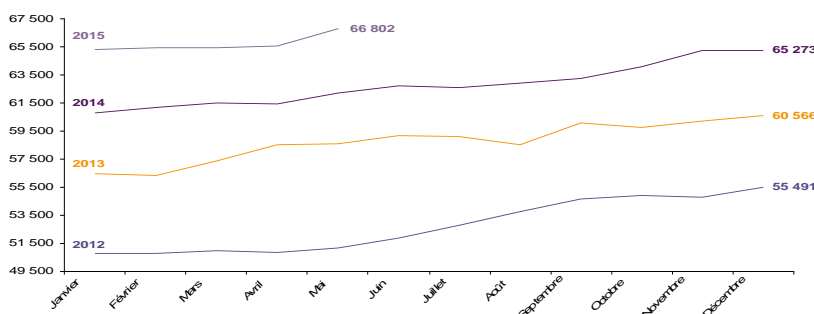
116 519 demandeurs d'emploi (catégories A, B et C) en données CVS sont comptabilisés à fin mai sur le département de la Loire-Atlantique, soit **10,3%** de plus qu'en mai 2014.

Au cours des douze derniers mois, Pôle emploi a recueilli **71 130** offres d'emploi soit une hausse de **3,9%** en évolution annuelle.

EVOLUTION DE LA DEFM CAT A (CVS)

En mai 2015, sur le département de la Loire-Atlantique, la demande d'emploi de catégorie A se chiffre à **66 802** personnes. Elle est en hausse de **1,8%** par rapport à avril 2015.

GRAPHIQUE 2



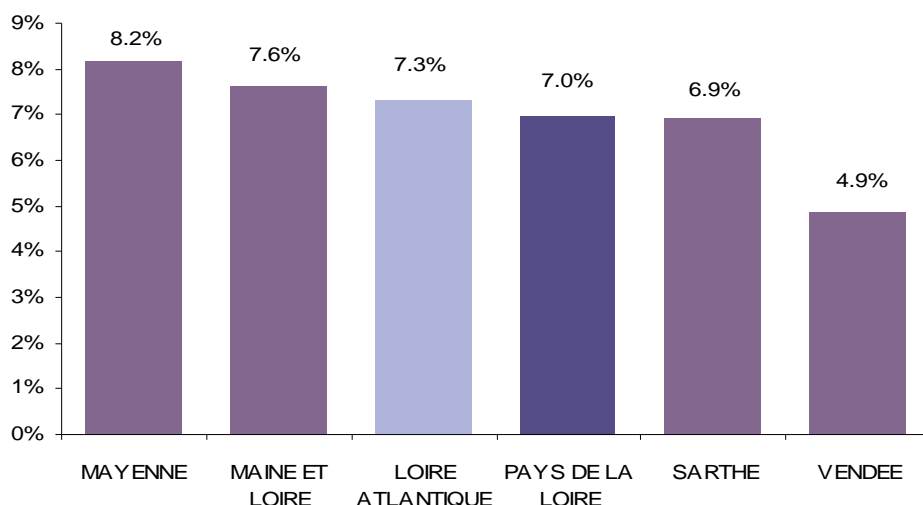
Source : Pôle Emploi



LA DEMANDE D'EMPLOI EN FIN DE MOIS (CATEGORIE A - CVS)

Fin mai 2015, le nombre de demandeurs d'emploi de catégorie A en Loire-Atlantique affiche une hausse de **+7,3%** comparativement à mai 2014. Cette évolution est moins favorable que celle affichée par la région des Pays de la Loire (**+7%**).

GRAPHIQUE 3

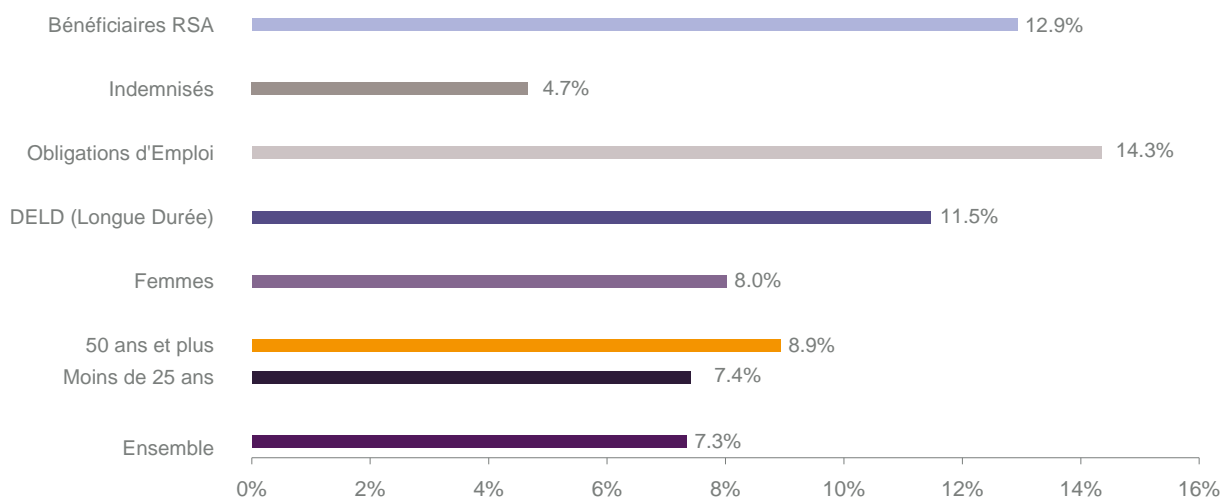


Source : Direccte et Pôle Emploi

En ajoutant à la catégorie A, les demandeurs d'emploi recensés en catégorie B et ceux en catégorie C, le nombre de demandeurs d'emploi se chiffre sur le département de la Loire-Atlantique à **116 519** en données CVS, soit une progression de **+10,3%** par rapport à mai 2014.

EVOLUTION DE LA DEFM PAR POPULATION (CATEGORIE A)

GRAPHIQUE 4



Source : Pôle Emploi Persee

Même si l'évolution moyenne de la demande d'emploi de catégorie A s'établit à **+7,3%** en mai 2015, certaines catégories de population apparaissent plus fragilisées. C'est le cas des demandeurs d'emploi de 50 ans et plus, des demandeurs d'emploi de longue durée et des demandeurs d'emploi en obligation d'emploi. En un an, leurs volumes ont respectivement progressé de **8,9%**, **11,5%** et **14,3%**. Les bénéficiaires du RSA affichent également une forte hausse de **+12,9%**.

LES 15 METIERS LES PLUS RECHERCHES PAR LES DEMANDEURS D'EMPLOI

DEFM catégorie A	mai 2015	Poids (métier / total des métiers)	Evolution annuelle
K2204 Nettoyage de locaux	2 218	3.6%	15.5%
K1303 Assistance auprès d'enfants	1 982	3.2%	9.2%
N1103 Magasinage et préparation de commandes	1 491	2.4%	10.8%
D1214 Vente en habillement et accessoires de la personne	1 449	2.3%	1.3%
K1304 Services domestiques	1 372	2.2%	3.5%
M1607 Secrétariat	1 276	2.1%	3.5%
N1105 Manutention manuelle de charges	1 010	1.6%	4.7%
J1301 Personnel polyvalent des services hospitaliers	975	1.6%	8.2%
N4105 Conduite et livraison par tournées sur courte distance	937	1.5%	6.2%
D1401 Assistanat commercial	910	1.5%	5.7%
F1606 Peinture en bâtiment	902	1.5%	5.9%
M1602 Opérations administratives	893	1.4%	9.7%
G1602 Personnel de cuisine	875	1.4%	14.8%
A1203 Entretien des espaces verts	872	1.4%	12.2%
D1507 Mise en rayon libre-service	863	1.4%	6.5%

Source : Pôle Emploi Persee

A fin mai 2015, les métiers les plus recherchés par les demandeurs d'emploi se trouvent principalement dans ces trois secteurs :

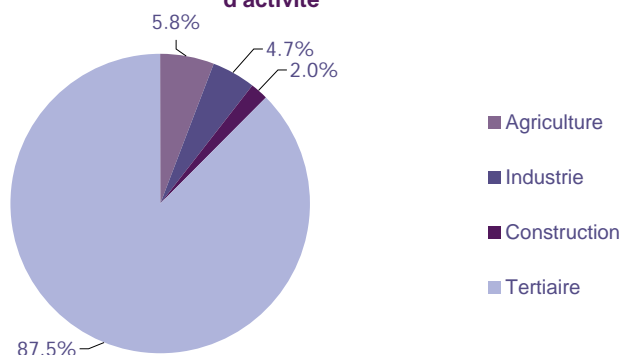
- « Services à la personne et à la collectivité » avec les métiers « Nettoyage de locaux » (2 218 demandeurs, +15,5%), « Assistance auprès d'enfants » (1 982 demandeurs, +9,2%) et « Services domestiques » (1 372 demandeurs, +3,5%) ;
- « Transport et logistique » pour les métiers « Magasinage et préparation de commandes » (1 491 demandeurs, +10,8%), « Manutention manuelle de charges » (1 010 demandeurs, +4,7%) et « Conduite et livraison par tournées sur courte distance » (937 demandeurs, +6,2%) ;
- « Commerce, vente et grande distribution » pour les métiers « Vente en habillement et accessoires de la personne » (1 449 demandeurs, +1,3%), « Assistanat commercial » (910 demandeurs, +5,7%) et « Mise en rayon libre-service » (863 demandeurs, +6,5%).

LES OFFRES D'EMPLOI ENREGISTREES (OEE) PAR SECTEUR D'ACTIVITE ET PAR CONTRAT DE TRAVAIL

REPARTITION DE L'OFFRE D'EMPLOI PAR SECTEUR D'ACTIVITE

GRAPHIQUE 5

Répartition de l'offre d'emploi cumulée par secteur d'activité



Secteurs	Cumul 12 mois	Evol. Annuelle Cumulée
Agriculture	4 122	-6.5%
Industrie	3 335	-14.9%
Construction	1 456	-14.6%
Tertiaire	62 217	6.5%
TOTAL	71 130	3.9%

Source : Pôle Emploi Persee

Sur un an, de juin 2014 à mai 2015, Pôle emploi a recueilli 71 130 offres d'emploi sur le département de la Loire-Atlantique soit 3,9% de plus qu'au cours des douze mois précédents. Plus de 87% de ces offres sont issues du tertiaire (62 217 offres) et 5,8% viennent de l'agriculture.

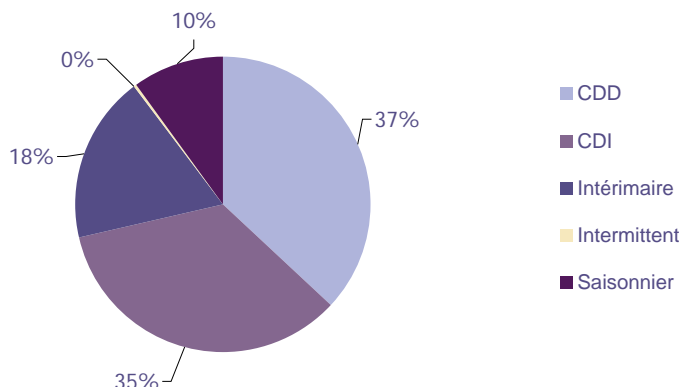
La construction représente 2% des offres et l'industrie 4,7%.

A noter : les offres d'emploi intérimaire sont concentrées dans le tertiaire.

REPARTITION DE L'OFFRE D'EMPLOI PAR TYPE DE CONTRAT DE TRAVAIL

GRAPHIQUE 6

Répartition de l'offre d'emploi cumulée par type de contrat de travail



Contrats	Cumul 12 mois	Evol. Annuelle Cumulée
CDD	26 258	-4.8%
CDI	24 607	8.0%
Intérimaire	12 948	19.4%
Intermittent	155	10.7%
Saisonnier	7 162	0.9%
TOTAL	71 130	3.9%

Source : Pôle Emploi Persee

Au regard des types de contrat de travail, la hausse est plus prononcée du côté des offres d'emploi intérimaire (+19,4%) et des offres d'emploi de type contrat à durée indéterminée (+8%). Les offres d'emploi saisonnier sont également légèrement en hausse (+0,9%). A contrario, les offres d'emploi de type contrat à durée déterminée sont en baisse en évolution annuelle de -4,8%. Cette dernière typologie d'offres représente la plus importante part des offres avec 37%.

LES 15 METIERS LES PLUS RECHERCHES PAR LES EMPLOYEURS

Offres d'Emploi Enregistrées	De juin 2014 à mai 2015	Poids (métier / total des métiers)	Evolution annuelle cumulée
A1402 Aide agricole de production légumière ou végétale	4 618	6.5%	-9.4%
K1303 Assistance auprès d'enfants	2 647	3.7%	16.9%
G1602 Personnel de cuisine	2 160	3.0%	8.7%
G1803 Service en restauration	1 976	2.8%	8.6%
K2204 Nettoyage de locaux	1 813	2.6%	-15.9%
K1304 Services domestiques	1 403	2.0%	9.7%
D1403 Relation commerciale auprès de particuliers	1 372	1.9%	89.2%
N1103 Magasinage et préparation de commandes	1 343	1.9%	0.6%
K1302 Assistance auprès d'adultes	1 257	1.8%	24.2%
D1407 Relation technico-commerciale	1 054	1.5%	117.8%
N4101 Conduite de transport de marchandises sur longue distance	976	1.4%	7.1%
J1501 Soins d'hygiène, de confort du patient	964	1.4%	-3.1%
D1106 Vente en alimentation	962	1.4%	20.4%
M1203 Comptabilité	933	1.3%	20.9%
D1501 Animation de vente	928	1.3%	30.9%

Source : Pôle Emploi Persee

En cumul sur douze mois, les métiers les plus recherchés par les employeurs se trouvent en grande majorité dans ces trois secteurs :

- « Services à la personne et à la collectivité » avec les métiers « Assistance auprès d'enfants » (2 647 offres), « Nettoyage de locaux » (1 813 offres) et « Services domestiques » (1 403 offres) ;
- « Agriculture et pêche, espaces naturels et espaces verts, soins aux animaux » avec le métier « Aide agricole de production légumière ou végétale » (4 618 offres) ;
- « Hôtellerie restauration, tourisme, loisirs et animation » avec les métiers « Personnel de cuisine » (2 160 offres) et « Service en restauration » (1 976 offres).

Statistiques et Indicateurs

Directeur de la publication : Alain MAUNY

Directeur de la rédaction : Josette BARREAU

Conception et réalisation : Service SEE – Brigitte VIGOUROUX
Catherine MOULIN

Contact : statsPDL@pole-emploi.fr

www.observatoire-emploi-paysdelaloire.fr