



# MARCHE DU TRAVAIL : SYNTHÈSE BASSIN DE LAVAL SITUATION AU 31/12/2015

DOCUMENT MENSUEL - LIBRE DE DIFFUSION SOUS RESERVE DE MENTION DE LA SOURCE « POLE EMPLOI PAYS DE LA LOIRE »

## LE TAUX DE CHOMAGE

Au quatrième trimestre 2015, avec **7%** de la population active, le taux de chômage de la zone d'emploi de Laval affiche un taux identique à celui enregistré au niveau départemental mais inférieur à celui au niveau régional (**8,9%**). En un an, le taux de chômage a reculé de **0,1 point**, soit une évolution identique à celle du département et à celle de la région.

### L'ESSENTIEL

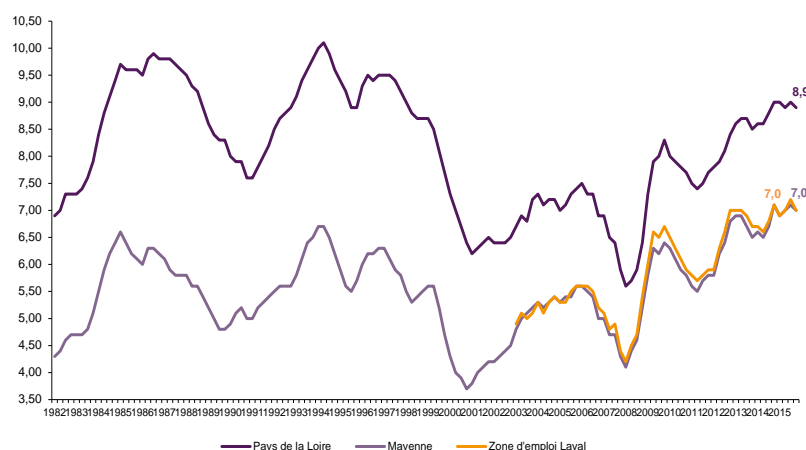
L'évolution annuelle du nombre de demandeurs d'emploi de catégorie A est de **-1,6%** à fin décembre 2015. Le taux d'évolution du bassin de Laval est plus favorable que celui du département (**-0,4%**).

Les demandeurs d'emploi de longue durée, qui représentent **35,5%** des demandeurs d'emploi, sont plus affectés par cette situation (**+5,8%** de progression annuelle).

**11 530** demandeurs d'emploi (catégories A, B et C) sont comptabilisés à fin décembre sur le bassin de Laval, soit **56,4%** du département.

Au cours des douze derniers mois, Pôle emploi a recueilli **7 500** offres d'emploi soit une hausse de **10%** en évolution annuelle.

GRAPHIQUE 1

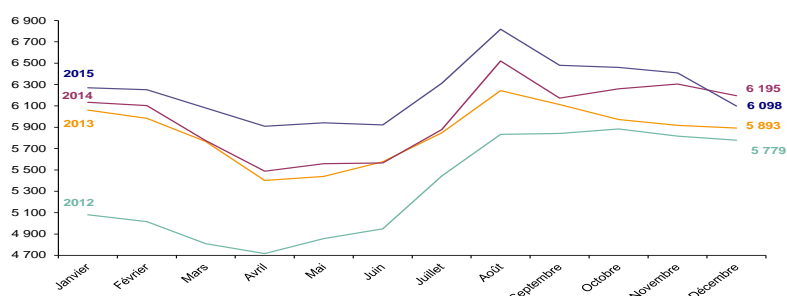


Source : INSEE

## EVOLUTION DE LA DEFM CAT A

En décembre 2015, sur le bassin de Laval, la demande d'emploi de catégorie A se chiffre à **6 098** personnes. Elle est en diminution de **4,8%** par rapport à novembre 2015.

GRAPHIQUE 2

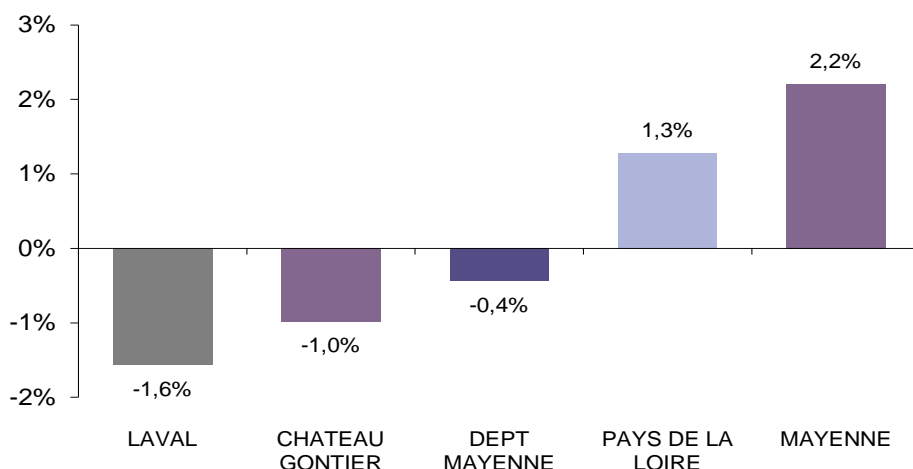


Source : Pôle Emploi Persee

# LA DEMANDE D'EMPLOI EN FIN DE MOIS

Fin décembre 2015, le nombre de demandeurs d'emploi de catégorie A s'établit à **6 098** personnes, soit une évolution annuelle de **-1,6%** comparativement à décembre 2014. Cette évolution est plus favorable à celle affichée par le département de la Mayenne (**-0,4%**) et à celle affichée par la région Pays de la Loire (**+1,3%**).

GRAPHIQUE 3



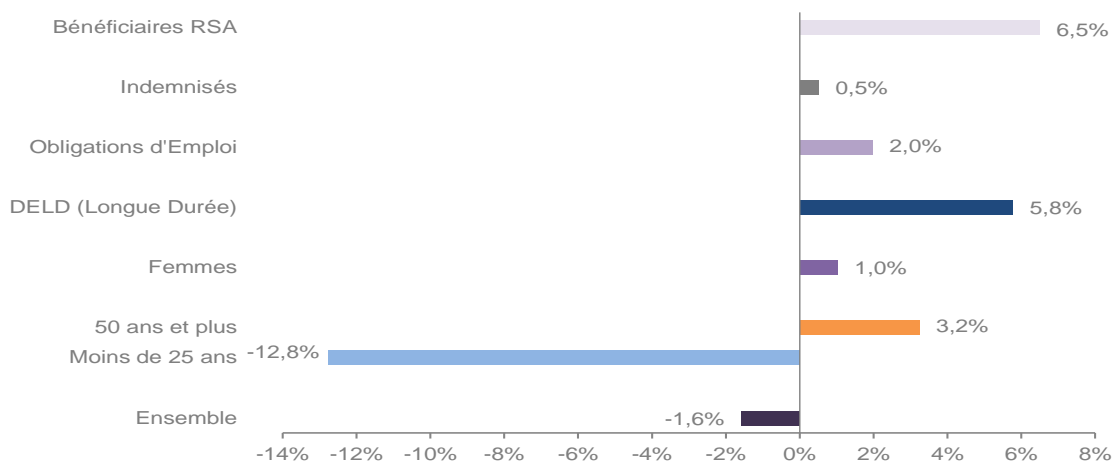
Source : Direccte et Pôle Emploi

Le bassin de Laval affiche le taux d'évolution le plus bas du département de la Mayenne.

En ajoutant à la catégorie A, les demandeurs d'emploi recensés en catégorie B (**1 701**) et ceux en catégorie C (**3 731**), le nombre de demandeurs d'emploi se chiffre sur le territoire du bassin d'emploi de Laval à **11 530**, soit une progression de **612** personnes par rapport à décembre 2014 (**+5,6%**).

## EVOLUTION DE LA DEFM PAR POPULATION (CATEGORIE A)

GRAPHIQUE 4



Source : Pôle Emploi Persee

Bien que l'évolution moyenne de la demande d'emploi de catégorie A s'établisse à **-1,6%** en décembre 2015, certaines catégories de population apparaissent plus fragilisées. C'est le cas des demandeurs d'emploi de longue durée et des bénéficiaires du RSA. En un an, leurs volumes ont respectivement progressé de **+5,8%** et **+6,5%**. A contrario, les demandeurs d'emploi de moins de 25 ans affichent un net recul de **-12,8%**.

# LES 15 METIERS LES PLUS RECHERCHES PAR LES DEMANDEURS D'EMPLOI

DEFM catégorie A	décembre 2015	Poids (métier / total des métiers)	Evolution annuelle
H3302 Opérations manuelles d'assemblage, tri ou emballage	398	6,5%	-4,6%
K2204 Nettoyage de locaux	266	4,4%	3,9%
K1303 Assistance auprès d'enfants	203	3,3%	4,1%
K1304 Services domestiques	196	3,2%	7,7%
N1103 Magasinage et préparation de commandes	139	2,3%	-11,5%
A1203 Entretien des espaces verts	119	2,0%	1,7%
H2102 Conduite d'équipement de production alimentaire	116	1,9%	16,0%
M1607 Secrétariat	111	1,8%	-6,7%
D1214 Vente en habillement et accessoires de la personne	109	1,8%	1,9%
N1105 Manutention manuelle de charges	103	1,7%	-8,0%
J1301 Personnel polyvalent des services hospitaliers	102	1,7%	0,0%
N4101 Conduite de transport de marchandises sur longue distance	97	1,6%	10,2%
D1507 Mise en rayon libre-service	95	1,6%	-12,8%
M1602 Opérations administratives	92	1,5%	0,0%
G1605 Plonge en restauration	88	1,4%	20,5%

Source : Pôle Emploi Persee

A fin décembre 2015, les métiers les plus recherchés par les demandeurs d'emploi se trouvent principalement dans ces trois secteurs :

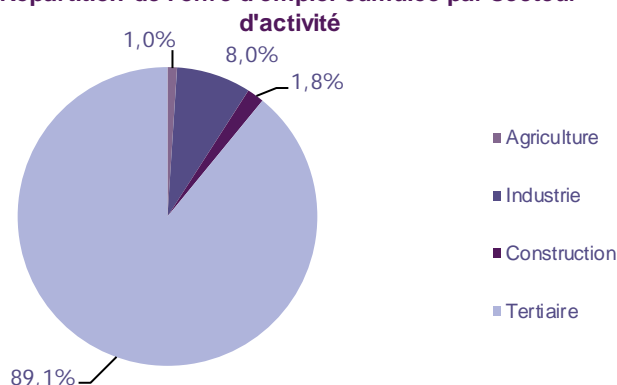
- « Services à la personne et à la collectivité » avec les métiers « Nettoyage de locaux » (266 demandeurs, +3,9%), « Assistance auprès d'enfants » (203 demandeurs, +4,1%) et, « Services domestiques » (196 demandeurs, +7,7%) ;
- « Industrie » avec les métiers « Opérations manuelles d'assemblage, tri ou emballage » (398 demandeurs, -4,6%) et « Conduite d'équipement de production alimentaire » (116 demandeurs, +16%) ;
- « Transport et logistique » avec les métiers « Magasinage et préparation de commandes » (139 demandeurs, -11,5%), « Manutention manuelle de charges » (103 demandeurs, -8%) et « Conduite de transport de marchandises sur longue distance » (97 demandeurs, +10,2%).

## LES OFFRES D'EMPLOI ENREGISTREES (OEE) PAR SECTEUR D'ACTIVITE ET PAR CONTRAT DE TRAVAIL

### REPARTITION DE L'OFFRE D'EMPLOI PAR SECTEUR D'ACTIVITE

GRAPHIQUE 5

Répartition de l'offre d'emploi cumulée par secteur d'activité



Secteurs	Cumul 12 mois	Evol. Annuelle Cumulée
Agriculture	77	-6,1%
Industrie	603	10,2%
Construction	138	-17,4%
Tertiaire	6 682	10,9%
<b>TOTAL</b>	<b>7 500</b>	<b>10,0%</b>

Source : Pôle Emploi Persee

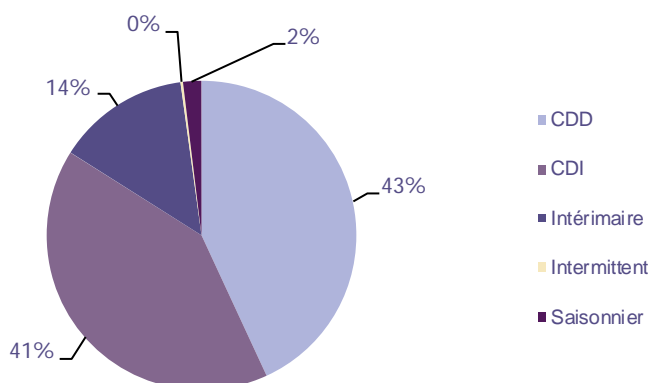
Sur un an, de janvier 2015 à décembre 2015, Pôle emploi a recueilli **7 500** offres d'emploi sur le territoire du bassin de Laval soit **10%** de plus qu'au cours des douze mois précédents. **89,1%** de ces offres sont issues du tertiaire (**6 682** offres) et, **1%** viennent de l'agriculture. La construction représente **1,8%** des offres et l'industrie **8%**.

A noter : les offres d'emploi intérimaire sont concentrées dans le tertiaire.

## REPARTITION DE L'OFFRE D'EMPLOI PAR TYPE DE CONTRAT DE TRAVAIL

GRAPHIQUE 6

Répartition de l'offre d'emploi cumulée par type de contrat de travail



Contrats	Cumul 12 mois	Evol. Annuelle Cumulée
CDD	3 232	3,1%
CDI	3 066	5,9%
Intérimaire	1 039	41,2%
Intermittent	19	90,0%
Saisonnier	144	220,0%
<b>TOTAL</b>	<b>7 500</b>	<b>10,0%</b>

Source : Pôle Emploi Persee

Au regard des types de contrat de travail, les offres d'emploi de type contrat à durée déterminée, les offres d'emploi de type contrat à durée indéterminée et, les offres d'emploi intérimaire progressent respectivement de **+3,1%**, **+5,9%** et, **+41,2%**.

La part d'offres d'emploi de type contrat à durée déterminée est la plus importante avec **43%**.

## LES 15 METIERS LES PLUS RECHERCHES PAR LES EMPLOYEURS

Offres d'Emploi Enregistrées	De janvier 2015 à décembre 2015	Poids (métier / total des métiers)	Evolution annuelle cumulée
D1301 Management de magasin de détail	507	6,8%	15,2%
D1408 Téléconseil et télévente	420	5,6%	25,0%
N4101 Conduite de transport de marchandises sur longue distance	318	4,2%	34,7%
D1507 Mise en rayon libre-service	237	3,2%	76,9%
K2204 Nettoyage de locaux	177	2,4%	-6,8%
H2909 Montage-assemblage mécanique	165	2,2%	302,4%
D1402 Relation commerciale grands comptes et entreprises	159	2,1%	0,0%
K1304 Services domestiques	159	2,1%	-4,8%
D1214 Vente en habillement et accessoires de la personne	154	2,1%	36,3%
N1103 Magasinage et préparation de commandes	129	1,7%	33,0%
G1602 Personnel de cuisine	121	1,6%	-8,3%
I1604 Mécanique automobile	117	1,6%	28,6%
H2102 Conduite d'équipement de production alimentaire	116	1,5%	12,6%
D1401 Assistanat commercial	113	1,5%	-4,2%
D1207 Retouches en habillement	111	1,5%	79,0%

Source : Pôle Emploi Persee

En cumul sur douze mois, les métiers les plus recherchés par les employeurs se trouvent en grande majorité dans ces trois secteurs :

- « Commerce, vente et grande distribution » avec les métiers « Management de magasin de détail » (**507** offres), « Téléconseil et télévente » (**420** offres) et, « Mise en rayon libre-service » (**237** offres) ;
- « Transport et logistique » avec les métiers « Conduite de transport de marchandises sur longue distance » (**318** offres) et « Magasinage et préparation de commandes » (**129** offres) ;
- « Services à la personne et à la collectivité » avec les métiers « Nettoyage de locaux » (**177** offres) et, « Services domestiques » (**159** offres).

### Statistiques et Indicateurs

Directeur de la publication : Alain MAUNY

Directeur de la rédaction : Josette BARREAU

Conception et réalisation : Service SEE – Brigitte VIGOUROUX

Catherine MOULIN - DORNIC

Contact : [statsPDL@pole-emploi.fr](mailto:statsPDL@pole-emploi.fr)