



STATISTIQUES ET INDICATEURS

MAINE-ET-LOIRE

LES DEMANDEURS D'EMPLOI EN OBLIGATION D'EMPLOI Mars 2018



Obligation d'Emploi: Demandeurs d'emploi bénéficiant de l'obligation d'emploi instituée par l'article L.323-1 du Code du travail :

Les travailleurs reconnus handicapés par la CDAPH, les victimes d'accidents du travail ou maladies professionnelles, les titulaires d'une pension d'invalidité, les anciens militaires, avec une pension militaire d'invalidité, et les titulaires de la carte d'invalidité.

ALERTE: Pôle emploi n'a pas connaissance de tous les demandeurs d'emploi en obligation d'emploi. La forte progression constatée sur le Maine-et-Loire est liée à la transmission des données par la MDPH.

LA SITUATION GEOGRAPHIQUE

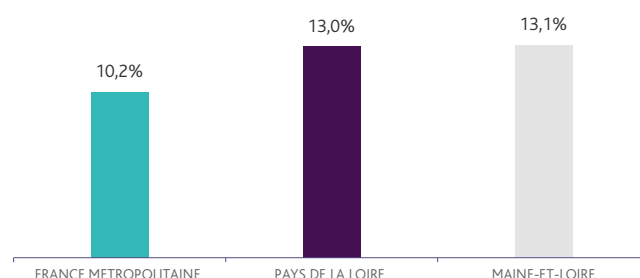
En mars 2018, le Maine-et-Loire comptabilise près de **5 000** demandeurs d'emploi en obligation d'emploi catégorie A.

13,1% de la totalité de la demande d'emploi en fin de mois (DEFM) catégorie A, un poids supérieur à celui de la France métropolitaine qui est de **12,2%** et équivalent au taux régional (**13,0%**).

Au niveau des départements, ce poids varie de **12,2%** en Loire Atlantique à **14,8%** en Vendée.

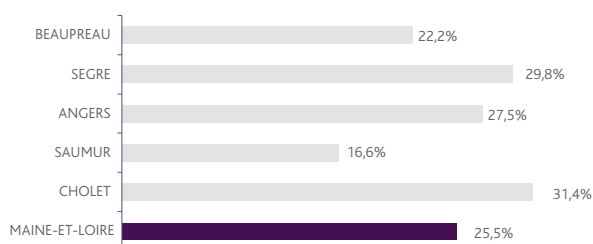
Graphique 1

POIDS DES OBLIGATIONS D'EMPLOI SUR LA DEFM TOTALE



Graphique 2

ÉVOLUTION ANNUELLE DES DEFM EN OBLIGATION D'EMPLOI – CATÉGORIE A



Le nombre total de DEFM (catégorie A) est en repli de **2,3%** en Maine-et-Loire entre mars 2017 et mars 2018. Pour les demandeurs d'emploi en obligation d'emploi, la situation se détériore puisque leur nombre évolue de **+25,5%** sur un an, à comparer aux **-3,6%** de décembre 2015 à décembre 2016.

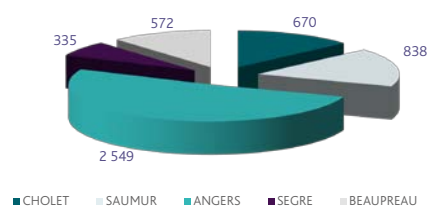
Tous les bassins d'emploi connaissent une progression significative de la demande d'emploi en obligation d'emploi allant de **+31,4%** pour Cholet à **+16,6%** pour Saumur.

En Pays de la Loire, **23,4%** de la DEFM en obligation d'emploi est rattachée au seul département du Maine-et-Loire, qui représente **23,2%** de la DEFM globale.

Le bassin d'Angers concentre **51,3%** des demandeurs devant le bassin de Saumur avec **16,9%** des demandeurs en obligation d'emploi. Cholet représente **13,5%** de la population départementale.

Graphique 3

VOLUME DES DEFM EN OBLIGATION D'EMPLOI – CATÉGORIE A



DEFM Catégorie A: Personnes sans emploi, immédiatement disponibles, tenues d'accomplir des actes positifs de recherche d'emploi sans aucune activité réduite.

LA TYPOLOGIE

A fin mars 2018, les **5 000** DEFM (catégorie A) en obligation d'emploi du département ont les caractéristiques suivantes :

- **52,0%** sont des hommes.
- **49,3%** ont 50 ans ou plus, tandis que les jeunes de moins de 25 ans ne représentent que **4,2%** de la population en question.
- **21,8%** ont un niveau de formation BAC ou plus, **20,9%** sont soit sans diplôme, soit du niveau brevet des collèges.
- **46,7%** sont des ouvriers ou employés qualifiés. **5,6%** ont une qualification de niveau technicien, agent de maîtrise ou cadre.
- **926** personnes touchent le RSA, soit **18,7%** des DEFM en obligation d'emploi.
- **63,8%** des DEFM ne sont pas indemnisés, **3,6%** touchent une allocation du régime d'assurance chômage et **32,6%** une allocation du régime de solidarité.
- **57,0%** sont inscrits à Pôle emploi depuis au moins 12 mois et **36,7%** depuis au moins 24 mois.
- Seulement **2,6%** des travailleurs handicapés relèvent du milieu protégé (Etablissement et Service d'Aide par le Travail : ESAT).

Tableau 2
LES 20 METIERS LES PLUS RECHERCHES PAR LES DEFM EN CATEGORIE A EN OBLIGATION D'EMPLOI

Emploi/métier recherché détaillé (ROME)	DEFM cat. A	Poids
K2204 Nettoyage de locaux	292	5,9%
K1304 Services domestiques	213	4,3%
H3302 Opérations manuelles d'assemblage, tri ou emballage	207	4,2%
M1601 Accueil et renseignements	171	3,4%
N1103 Magasinage et préparation de commandes	171	3,4%
K1303 Assistance auprès d'enfants	161	3,2%
M1602 Opérations administratives	149	3,0%
A1203 Entretien des espaces verts	143	2,9%
M1607 Secrétariat	130	2,6%
N1105 Manutention manuelle de charges	125	2,5%
G1605 Plonge en restauration	104	2,1%
I1203 Maintenance des bâtiments et des locaux	103	2,1%
K1302 Assistance auprès d'adultes	92	1,9%
D1505 Personnel de caisse	80	1,6%
N4105 Conduite et livraison par tournées sur courte distance	79	1,6%
A1414 Horticulture et maraîchage	75	1,5%
K2104 Éducation et surveillance au sein d'établissements d'enseignement	74	1,5%
D1507 Mise en rayon libre-service	71	1,4%
J1301 Personnel polyvalent des services hospitaliers	71	1,4%
G1602 Personnel de cuisine	62	1,2%

LE SUIVI D'ACTIVITE

- En mars 2018, **43%** des demandeurs d'emploi en obligation d'emploi (catégorie A et B) étaient en accompagnement guidé et **29,9%** en accompagnement renforcé.

- **80,3%** étaient suivis par une structure Pôle emploi (soit **4 319** personnes) et **17,7%** étaient suivis en co-traitance par Cap Emploi (pour un accompagnement de longue durée), soit **954** personnes.

- **325** Mises en Relation ont concerné les demandeurs d'emploi en obligation d'emploi sur le mois de décembre.

- De mars 2017 à mars 2018, Pôle emploi a mené **17 372** entretiens professionnels, soit **+14,3%** de plus que sur les douze mois précédents.

Tableau 1
VOLUME DES DEFM EN OBLIGATION D'EMPLOI – CATEGORIE A

Obligation d'Emploi	DEFM cat. A	Poids
Alloc. adulte handicapé	NC	-
Alloc. adulte handicapé (CNASEA)	391	7,9%
Autre	NC	-
Carte d'invalidité	19	0,4%
En instance CDA	127	2,6%
Orphelin de guerre	23	0,5%
Pension d'invalidité s.s. ou autre	251	5,1%
Pensionné de guerre	NC	-
RQTH CRP	31	0,6%
RQTH ESAT	128	2,6%
RQTH Marché du travail	3 805	76,7%
Rente AT/MP	39	0,8%
TH catégorie A	35	0,7%
TH catégorie B	53	1,1%
TH catégorie C	18	0,4%
Veuve de guerre/conjoint	NC	-

51,8% des demandeurs d'emploi en obligation d'emploi de catégorie A inscrits à fin mars 2018 sont concentrés sur les 20 premiers emplois/métiers recherchés (ce pourcentage est de **41,4%** pour l'ensemble des DEFM catégorie A).

Dans la majorité des cas, il s'agit de métiers requérant peu de qualifications.

32,3% concernent le domaine des services à la personne et à la collectivité tel que le nettoyage de locaux ou les services domestiques.

17,5% concernent le domaine du support à l'entreprise tel que l'accueil et renseignements, les opérations administratives.

14,6% se rapportent au transport et logistique tel que le magasinage et la préparation de commandes.

Tableau 3
DEFM EN CATEGORIE A & B EN OBLIGATION D'EMPLOI – CO-TRAITANCE

