



VENDÉE

ENQUETE BMO 2018

BASSIN DE FONTENAY LE COMTE



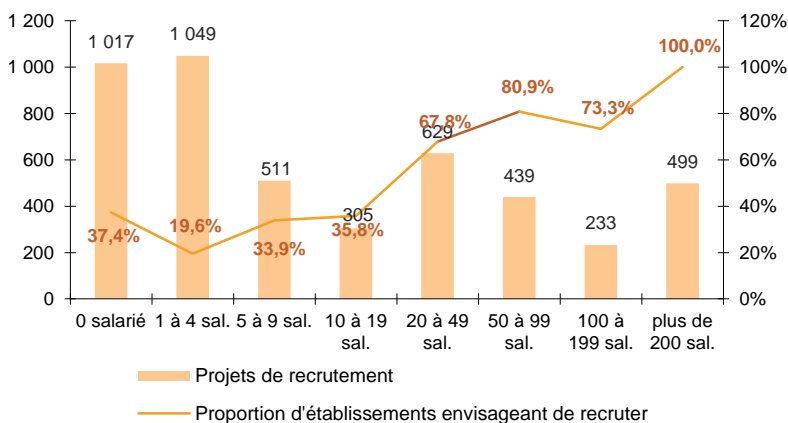
CHIFFRES CLES

	FONTENAY LE COMTE	EVOLUTION / 2017	VENDÉE	EVOLUTION / 2017
% D'ETABLISSEMENTS RECRUTEURS	30,1%	↗	34,0%	↗
PROJETS DE RECRUTEMENT ENREGISTRES	4 681	↗	28 595	↗
% DIFFICULTES DE RECRUTEMENT	42,1%	↗	52,6%	↗
POIDS DES PROJETS SAISONNIERS	49,8%	↘	43,3%	↘

LES SECTEURS QUI RECRUTENT

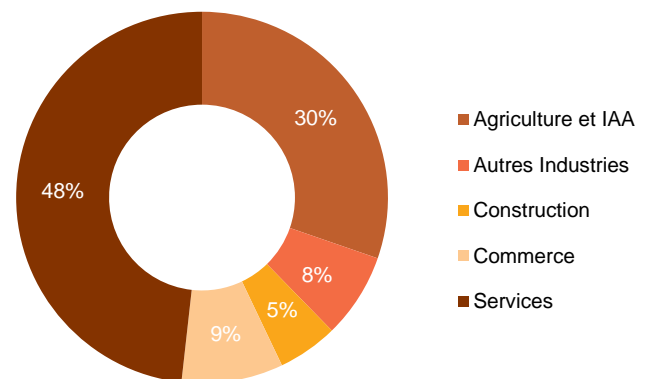
GRAPHIQUE 1

PROJETS DE RECRUTEMENT ET PROPORTION D'ETABLISSEMENTS RECRUTEURS PAR TAILLE D'ETABLISSEMENT



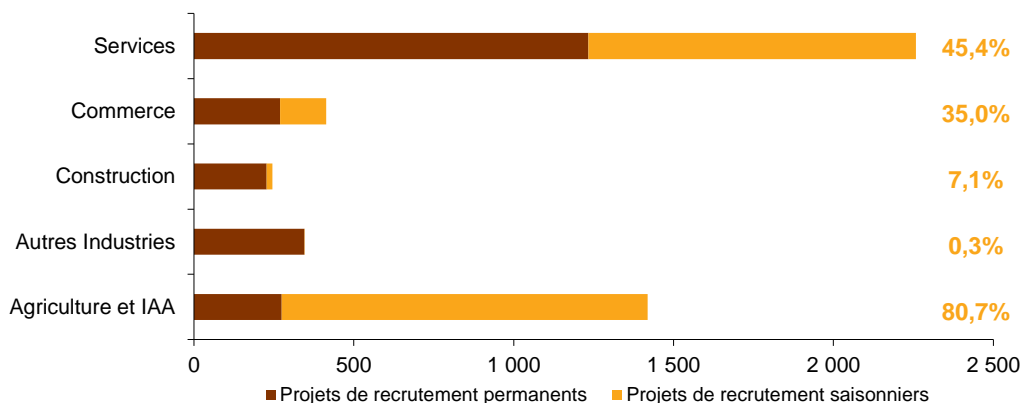
GRAPHIQUE 2

REPARTITION DES PROJETS DE RECRUTEMENT PAR SECTEUR D'ACTIVITE



GRAPHIQUE 3

POIDS DES PROJETS SAISONNIERS



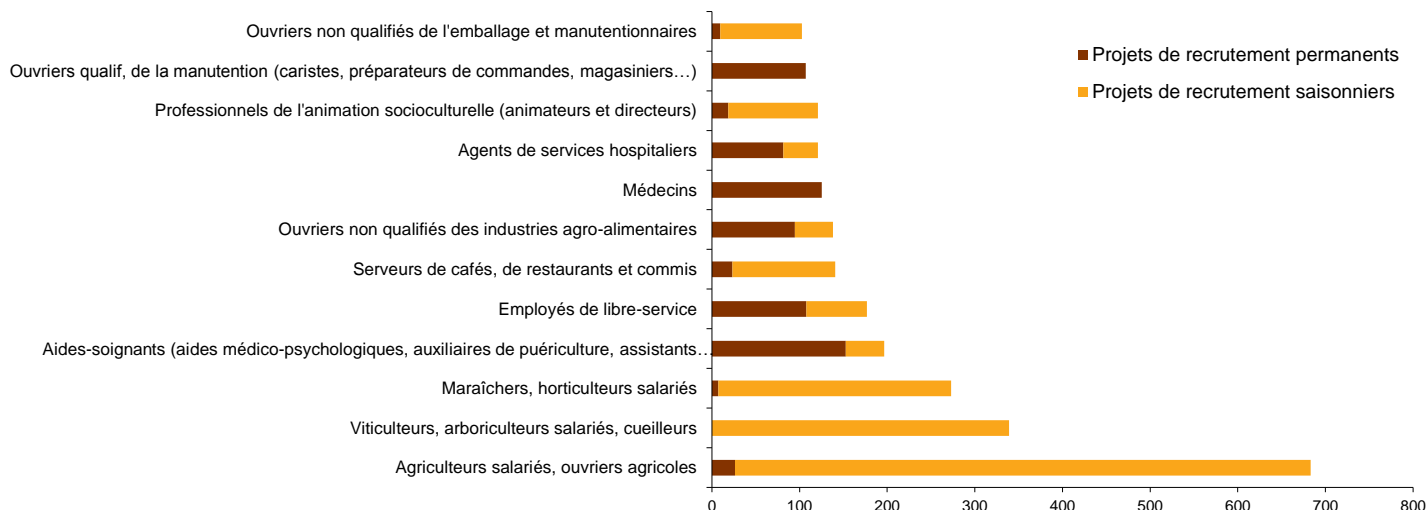
Cette étude résulte d'une enquête par questionnaires auto administrés en novembre et décembre 2017 auprès de l'ensemble des établissements (secteur privé, agricole, collectivités territoriales, fonction publique hospitalière) du bassin d'emploi.

L'enquête BMO comptabilise les projets de recrutement (créations ou renouvellement de postes) déclarés par les employeurs et non les flux d'emploi, mesurés postérieurement. Autrement dit, l'indicateur traduit les anticipations des entrepreneurs sur leurs perspectives d'embauche pour l'année à venir.

LES METIERS RECHERCHES

GRAPHIQUE 4

LES 12 METIERS LES PLUS RECHERCHES



LES METIERS EN TENSION

GRAPHIQUE 5

PROPORTION DE RECRUTEMENTS JUGES DIFFICILES PAR SECTEUR D'ACTIVITE

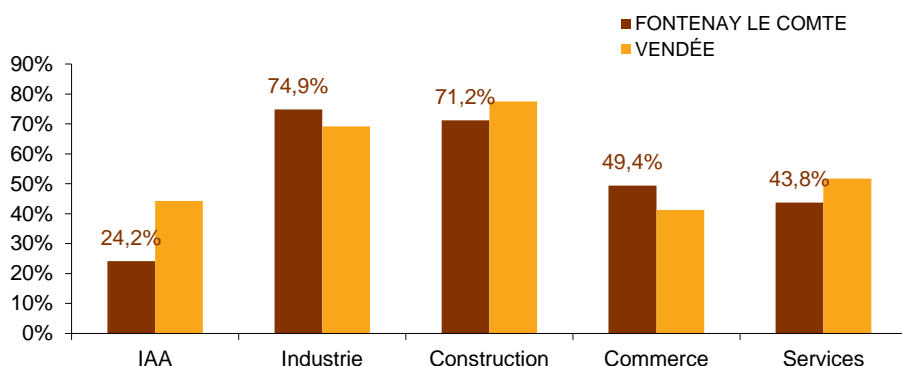


TABLEAU 1

LISTE DES METIERS LE PLUS SOUVENT ASSOCIES A DES DIFFICULTES DE RECRUTEMENT

Métier	Effectifs à recruter	Taux de tension	Poids des recrutements saisonniers
Ouvriers qualifiés du travail du bois et de l'ameublement	43	100,0%	
Employés de la banque et des assurances	27	100,0%	
Ouvriers non qualifiés travaillant par enlèvement ou formage de métal	25	100,0%	
Mécaniciens et électroniciens de véhicules	23	100,0%	
Cadres des magasins de vente du commerce de détail	22	100,0%	
Chaudronniers, tôliers, traceurs, serruriers, métalliers, forgerons	19	100,0%	5,6%
Chefs de chantier, conducteurs de travaux (non cadres)	17	100,0%	
Ouvriers qualif. de la manutention (caristes, préparateurs de commandes, magasiniers...)	107	96,8%	
Maçons	48	93,8%	7,7%
Techniciens de production et d'exploitation (installation, maintenance, support...) de systèmes d'information	17	91,7%	
Ouvriers qualifiés des industries agro-alimentaires (hors viandes)	41	90,2%	
Techniciens et agents de maîtrise de la maintenance et de l'environnement	27	86,3%	

* Uniquement sur les métiers qui recensent plus de 15 projets de recrutement du territoire

Rapport national, synthèses régionales, ... retrouvez toutes les informations sur l'enquête Besoins en Main d'Œuvre 2018 sur le site institutionnel de Pôle emploi www.bmo.pole-emploi.org.

Toutes les informations régionales sont également sur www.observatoire-emploi-paysdelaloire.fr.

Cette publication est la propriété de Pôle emploi Pays de la Loire. La mention de la source, à savoir Pôle emploi Pays de la Loire, doit être impérativement portée sur toute publication.

Contact : statspdl@pole-emploi.fr - www.observatoire-emploi-paysdelaloire.fr

Directeur de la publication :
Alain MAUNY – Laurence ROSSI

Directeur de la rédaction :
Josette BARREAUD

Conception et réalisation :
Vincent RAGOT