



SARTHE

ENQUETE BMO 2018

BASSIN DE MAMERS



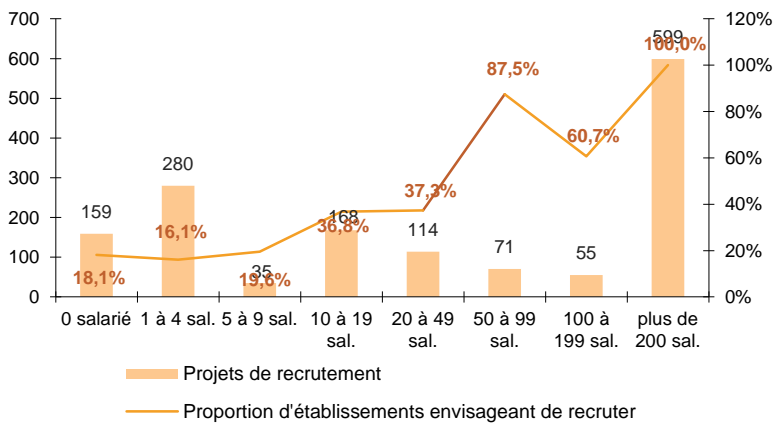
CHIFFRES CLES

	MAMERS	EVOLUTION / 2017	SARTHE	EVOLUTION / 2017
% D'ETABLISSEMENTS RECRUTEURS	20,3%	↗	25,3%	↗
PROJETS DE RECRUTEMENT ENREGISTRES	1 481	↗	17 655	↗
% DIFFICULTES DE RECRUTEMENT	18,8%	↘	40,6%	↗
POIDS DES PROJETS SAISONNIERS	29,0%	↘	30,8%	↘

LES SECTEURS QUI RECRUTENT

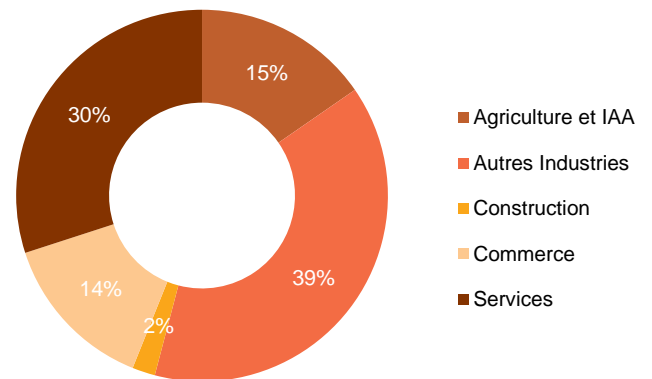
GRAPHIQUE 1

PROJETS DE RECRUTEMENT ET PROPORTION D'ETABLISSEMENTS RECRUTEURS PAR TAILLE D'ETABLISSEMENT



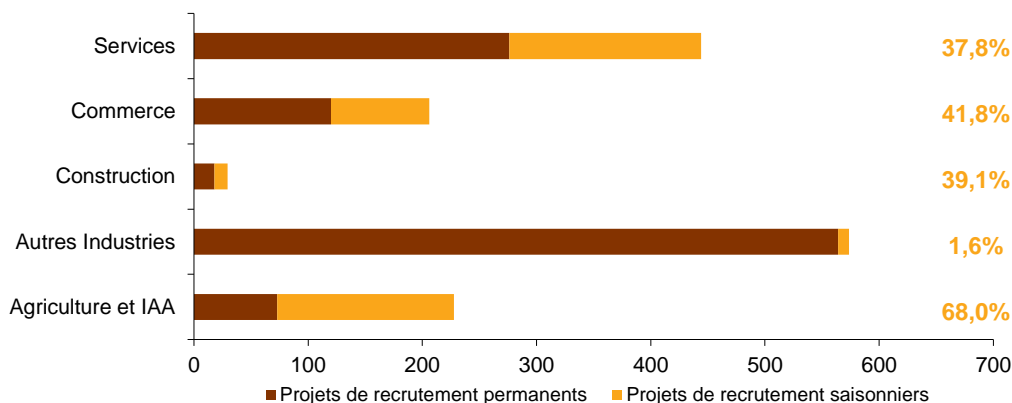
GRAPHIQUE 2

REPARTITION DES PROJETS DE RECRUTEMENT PAR SECTEUR D'ACTIVITE



GRAPHIQUE 3

POIDS DES PROJETS SAISONNIERS



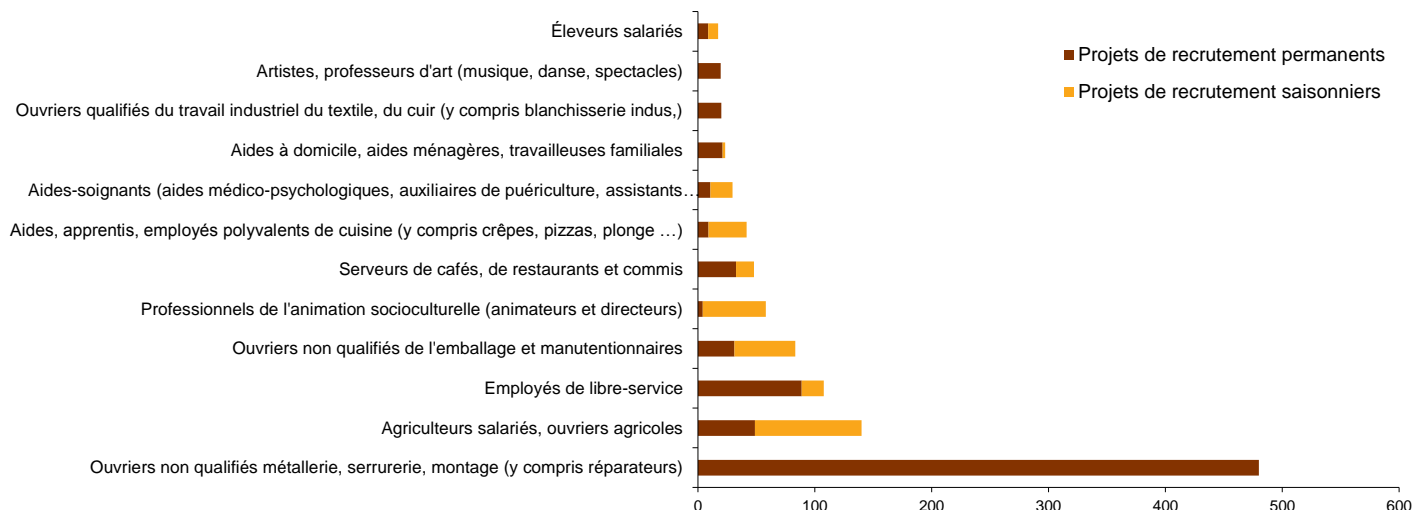
Cette étude résulte d'une enquête par questionnaires auto administrés en novembre et décembre 2017 auprès de l'ensemble des établissements (secteur privé, agricole, collectivités territoriales, fonction publique hospitalière) du bassin d'emploi.

L'enquête BMO comptabilise les projets de recrutement (créations ou renouvellement de postes) déclarés par les employeurs et non les flux d'emploi, mesurés postérieurement. Autrement dit, l'indicateur traduit les anticipations des entrepreneurs sur leurs perspectives d'embauche pour l'année à venir.

LES METIERS RECHERCHES

GRAPHIQUE 4

LES 12 METIERS LES PLUS RECHERCHES



LES METIERS EN TENSION

GRAPHIQUE 5

PROPORTION DE RECRUTEMENTS JUGES DIFFICILES PAR SECTEUR D'ACTIVITE

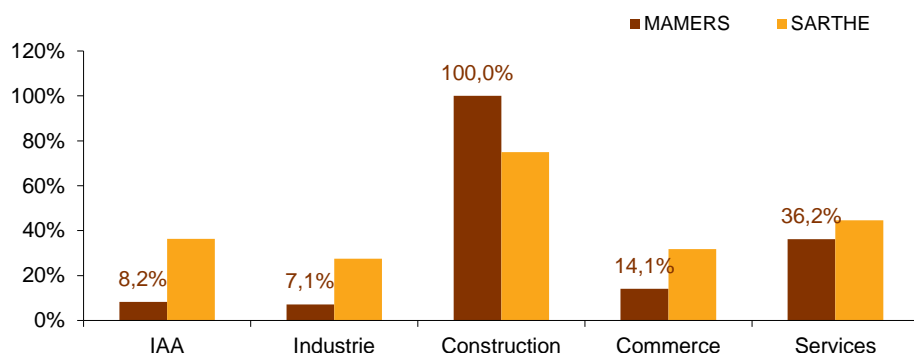


TABLEAU 1

LISTE DES METIERS LE PLUS SOUVENT ASSOCIES A DES DIFFICULTES DE RECRUTEMENT

Métier	Effectifs à recruter	Taux de tension	Poids des recrutements saisonniers
Professionnels de l'animation socioculturelle (animateurs et directeurs)	58	100,0%	92,7%
Conducteurs routiers et grands routiers	16	100,0%	28,3%
Secrétaires bureautiques et assimilés (y compris secrétaires médicales)	17	69,7%	
Aides à domicile, aides ménagères, travailleuses familiales	23	54,3%	9,1%
Éleveurs salariés	17	50,0%	50,0%
Caissiers, pompistes	17	46,0%	80,1%
Aides-soignants (aides médico-psychologiques, auxiliaires de puériculture, assistants médicaux...)	30	29,0%	63,8%
Agriculteurs salariés, ouvriers agricoles	140	4,9%	65,2%
Employés de libre-service	108	1,4%	17,7%

* Uniquement sur les métiers qui recensent plus de 15 projets de recrutement du territoire

Rapport national, synthèses régionales, ... retrouvez toutes les informations sur l'enquête Besoins en Main d'Œuvre 2018 sur le site institutionnel de Pôle emploi www.bmo.pole-emploi.org. Toutes les informations régionales sont également sur www.observatoire-emploi-paysdelaloire.fr.

Cette publication est la propriété de Pôle emploi Pays de la Loire. La mention de la source, à savoir Pôle emploi Pays de la Loire, doit être impérativement portée sur toute publication.

Contact : statspdl@pole-emploi.fr - www.observatoire-emploi-paysdelaloire.fr

Directeur de la publication :
Alain MAUNY – Laurence ROSSI

Directeur de la rédaction :
Josette BARREAUD

Conception et réalisation :
Vincent RAGOT