



SARTHE

ENQUETE BMO 2018

BASSIN DE LE MANS



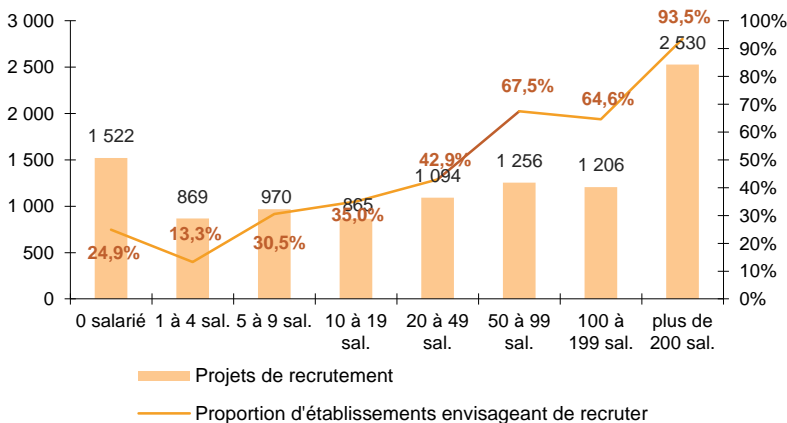
CHIFFRES CLES

	LE MANS	EVOLUTION / 2017	SARTHE	EVOLUTION / 2017
% D'ETABLISSEMENTS RECRUTEURS	24,5%	↗	25,3%	↗
PROJETS DE RECRUTEMENT ENREGISTRES	10 311	↗	17 655	↗
% DIFFICULTES DE RECRUTEMENT	42,8%	↗	40,6%	↗
POIDS DES PROJETS SAISONNIERS	24,7%	↘	30,8%	↘

LES SECTEURS QUI RECRUTENT

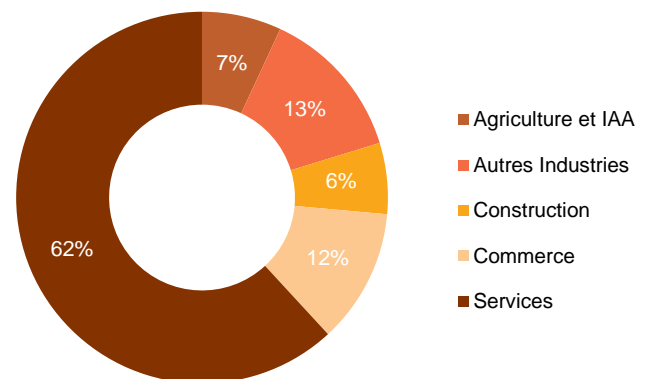
GRAPHIQUE 1

PROJETS DE RECRUTEMENT ET PROPORTION D'ETABLISSEMENTS RECRUTEURS PAR TAILLE D'ETABLISSEMENT



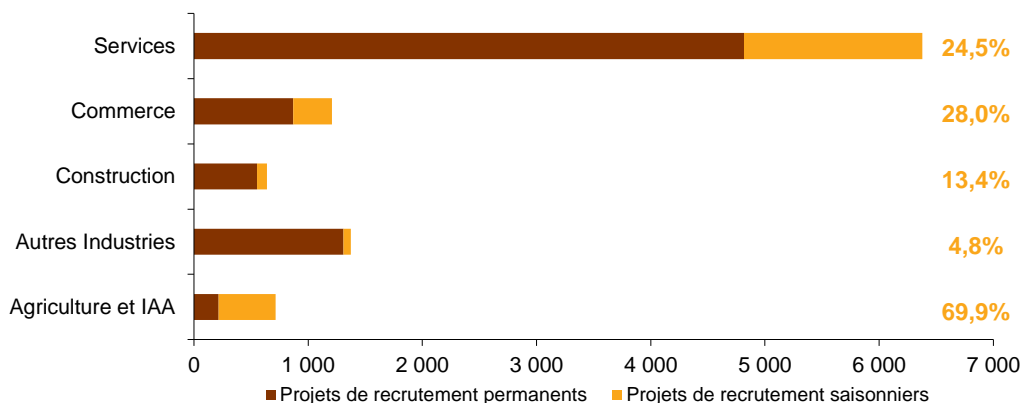
GRAPHIQUE 2

REPARTITION DES PROJETS DE RECRUTEMENT PAR SECTEUR D'ACTIVITE



GRAPHIQUE 3

POIDS DES PROJETS SAISONNIERS



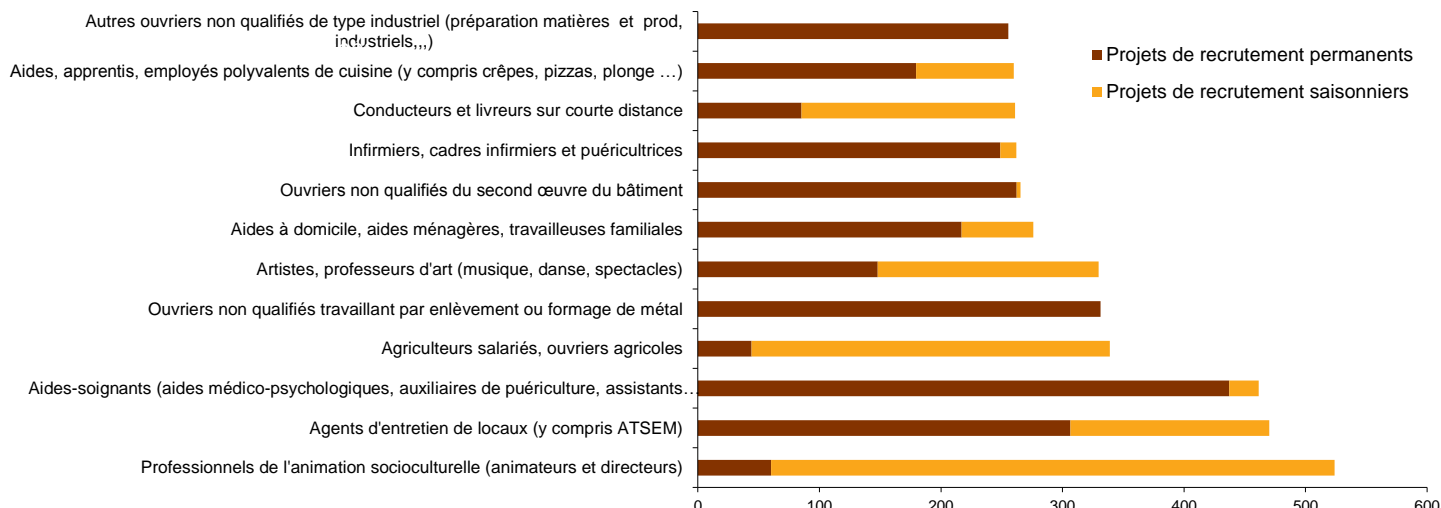
Cette étude résulte d'une enquête par questionnaires auto administrés en novembre et décembre 2017 auprès de l'ensemble des établissements (secteur privé, agricole, collectivités territoriales, fonction publique hospitalière) du bassin d'emploi.

L'enquête BMO comptabilise les projets de recrutement (créations ou renouvellement de postes) déclarés par les employeurs et non les flux d'emploi, mesurés postérieurement. Autrement dit, l'indicateur traduit les anticipations des entrepreneurs sur leurs perspectives d'embauche pour l'année à venir.

# LES METIERS RECHERCHES

GRAPHIQUE 4

## LES 12 METIERS LES PLUS RECHERCHES



# LES METIERS EN TENSION

GRAPHIQUE 5

## PROPORTION DE RECRUTEMENTS JUGES DIFFICILES PAR SECTEUR D'ACTIVITE

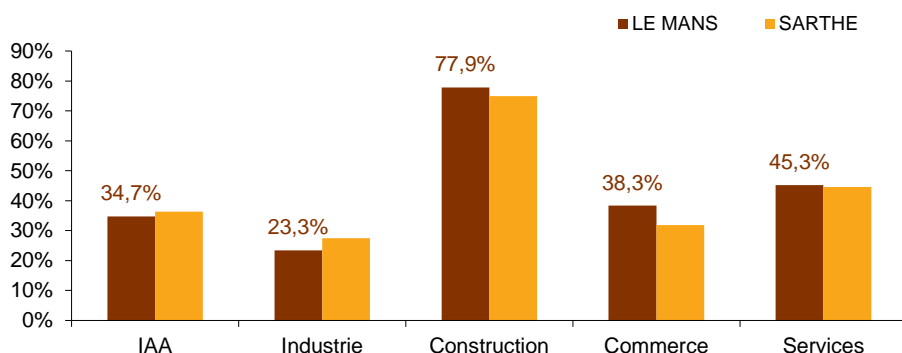


TABLEAU 1

## LISTE DES METIERS LE PLUS SOUVENT ASSOCIES A DES DIFFICULTES DE RECRUTEMENT

Métier	Effectifs à recruter	Taux de tension	Poids des recrutements saisonniers
Ouvriers non qualifiés du papier-carton et du bois	43	100,0%	82,3%
Conducteurs de transport en commun sur route	27	100,0%	
Carrossiers automobiles	23	100,0%	
Professeurs du secondaire	20	100,0%	50,6%
Chefs cuisiniers	18	100,0%	27,8%
Techniciens de la banque, gestionnaire du patrimoine	22	95,4%	
Techniciens des industries de process (interventions techniques)	17	94,2%	42,6%
Ouvriers qualifiés travaillant par enlèvement de métal (moulistes, usineurs,..)	54	94,2%	
Ingénieurs et cadres d'études, R et D en informatique, chefs de projets informatiques	69	91,4%	
Cadres commerciaux, acheteurs et cadres de la mercatique	41	90,6%	
Couvreurs	65	90,4%	12,3%
Bouchers	35	88,8%	49,3%

\* Uniquement sur les métiers qui recensent plus de 15 projets de recrutement du territoire

Rapport national, synthèses régionales, ... retrouvez toutes les informations sur l'enquête Besoins en Main d'Œuvre 2018 sur le site institutionnel de Pôle emploi [www.bmo.pole-emploi.org](http://www.bmo.pole-emploi.org). Toutes les informations régionales sont également sur [www.observatoire-emploi-paysdelaloire.fr](http://www.observatoire-emploi-paysdelaloire.fr).

Cette publication est la propriété de Pôle emploi Pays de la Loire. La mention de la source, à savoir Pôle emploi Pays de la Loire, doit être impérativement portée sur toute publication.

Contact : [statspdl@pole-emploi.fr](mailto:statspdl@pole-emploi.fr) - [www.observatoire-emploi-paysdelaloire.fr](http://www.observatoire-emploi-paysdelaloire.fr)

**Directeur de la publication :**  
Alain MAUNY – Laurence ROSSI  
**Directeur de la rédaction :**  
Josette BARREAUD  
**Conception et réalisation :**  
Vincent RAGOT