



## MAYENNE

# ENQUETE BMO 2018

## BASSIN DE MAYENNE



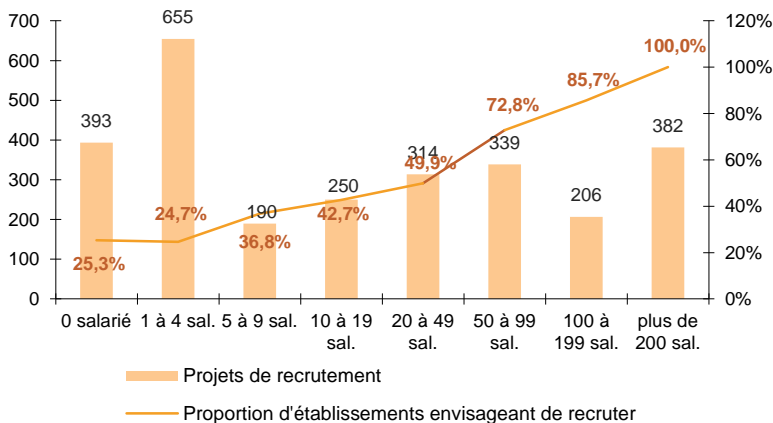
### CHIFFRES CLES

	MAYENNE	EVOLUTION / 2017	MAYENNE	EVOLUTION / 2017
% D'ETABLISSEMENTS RECRUTEURS	30,2%	↗	29,0%	↗
PROJETS DE RECRUTEMENT ENREGISTRES	2 729	↗	10 565	↗
% DIFFICULTES DE RECRUTEMENT	40,6%	↗	48,9%	↗
POIDS DES PROJETS SAISONNIERS	29,0%	↗	26,9%	↘

### LES SECTEURS QUI RECRUTENT

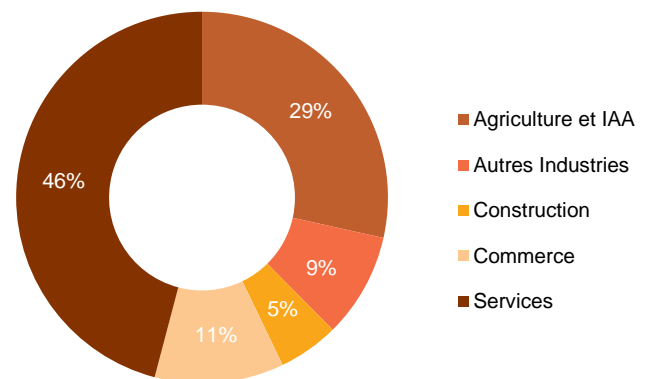
GRAPHIQUE 1

PROJETS DE RECRUTEMENT ET PROPORTION D'ETABLISSEMENTS RECRUTEURS PAR TAILLE D'ETABLISSEMENT



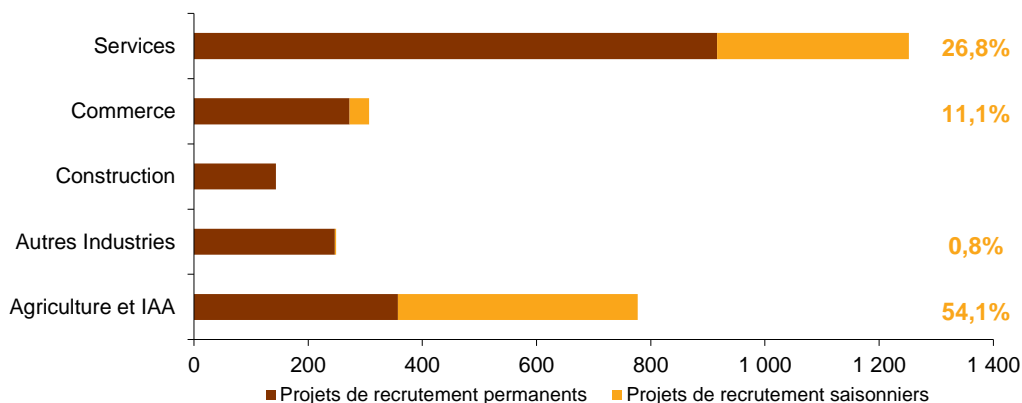
GRAPHIQUE 2

REPARTITION DES PROJETS DE RECRUTEMENT PAR SECTEUR D'ACTIVITE



GRAPHIQUE 3

POIDS DES PROJETS SAISONNIERS



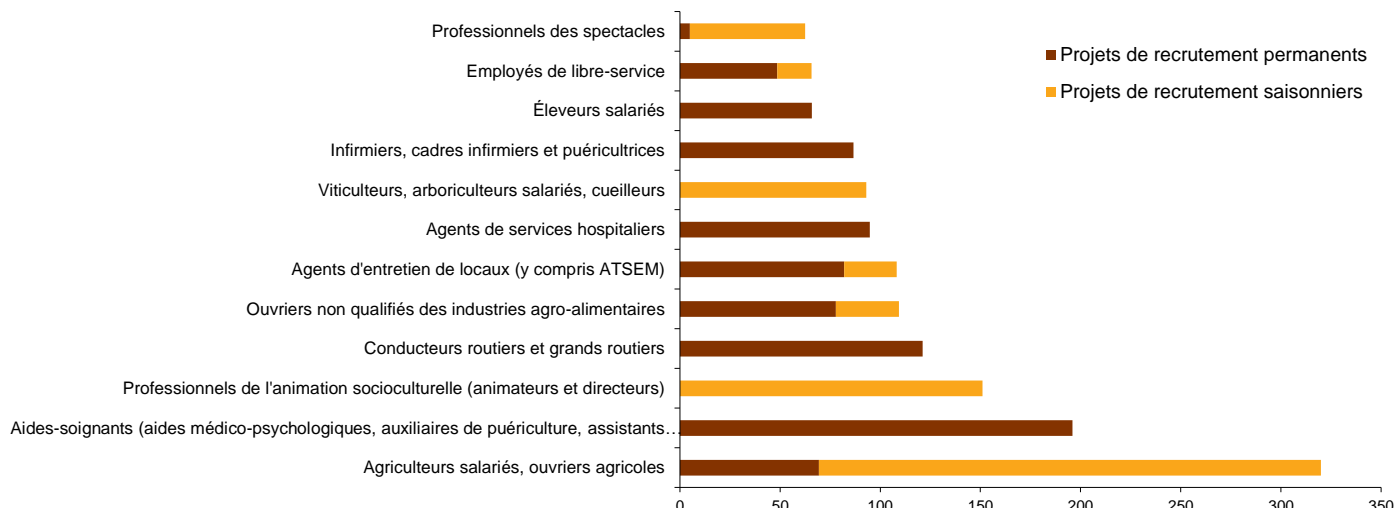
Cette étude résulte d'une enquête par questionnaires auto administrés en novembre et décembre 2017 auprès de l'ensemble des établissements (secteur privé, agricole, collectivités territoriales, fonction publique hospitalière) du bassin d'emploi.

L'enquête BMO comptabilise les projets de recrutement (créations ou renouvellement de postes) déclarés par les employeurs et non les flux d'emploi, mesurés postérieurement. Autrement dit, l'indicateur traduit les anticipations des entrepreneurs sur leurs perspectives d'embauche pour l'année à venir.

# LES METIERS RECHERCHES

GRAPHIQUE 4

## LES 12 METIERS LES PLUS RECHERCHES



# LES METIERS EN TENSION

GRAPHIQUE 5

## PROPORTION DE RECRUTEMENTS JUGES DIFFICILES PAR SECTEUR D'ACTIVITE

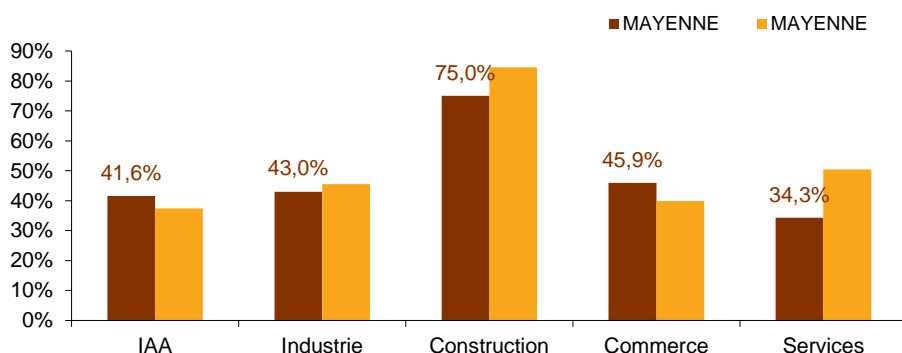


TABLEAU 1

## LISTE DES METIERS LE PLUS SOUVENT ASSOCIES A DES DIFFICULTES DE RECRUTEMENT

Métier	Effectifs à recruter	Taux de tension	Poids des recrutements saisonniers
Couvreurs	36	100,0%	
Mécaniciens et électroniciens de véhicules	36	100,0%	
Menuisiers et ouvriers de l'agencement et de l'isolation	26	100,0%	
Carrossiers automobiles	20	100,0%	
Employés de maison et personnels de ménage	18	100,0%	31,2%
Soudeurs	30	91,2%	33,4%
Conducteurs de transport en commun sur route	34	89,6%	
Ouvriers non qualifiés des industries agro-alimentaires	109	88,5%	28,8%
Éleveurs salariés	66	87,9%	
Vendeurs en habillement, accessoires et articles de luxe, sport, loisirs et culture	30	86,1%	
Coiffeurs, esthéticiens, hydrothérapeutes	45	83,3%	
Conducteurs routiers et grands routiers	121	78,4%	

\* Uniquement sur les métiers qui recensent plus de 15 projets de recrutement du territoire

Rapport national, synthèses régionales, ... retrouvez toutes les informations sur l'enquête Besoins en Main d'Œuvre 2018 sur le site institutionnel de Pôle emploi [www.bmo.pole-emploi.org](http://www.bmo.pole-emploi.org).

Toutes les informations régionales sont également sur [www.observatoire-emploi-paysdelaloire.fr](http://www.observatoire-emploi-paysdelaloire.fr).

Cette publication est la propriété de Pôle emploi Pays de la Loire. La mention de la source, à savoir Pôle emploi Pays de la Loire, doit être impérativement portée sur toute publication.

Contact : [statspdl@pole-emploi.fr](mailto:statspdl@pole-emploi.fr) - [www.observatoire-emploi-paysdelaloire.fr](http://www.observatoire-emploi-paysdelaloire.fr)

**Directeur de la publication :**  
Alain MAUNY – Laurence ROSSI

**Directeur de la rédaction :**  
Josette BARREAUD

**Conception et réalisation :**  
Vincent RAGOT