



MAYENNE

ENQUETE BMO 2018

BASSIN DE LAVAL



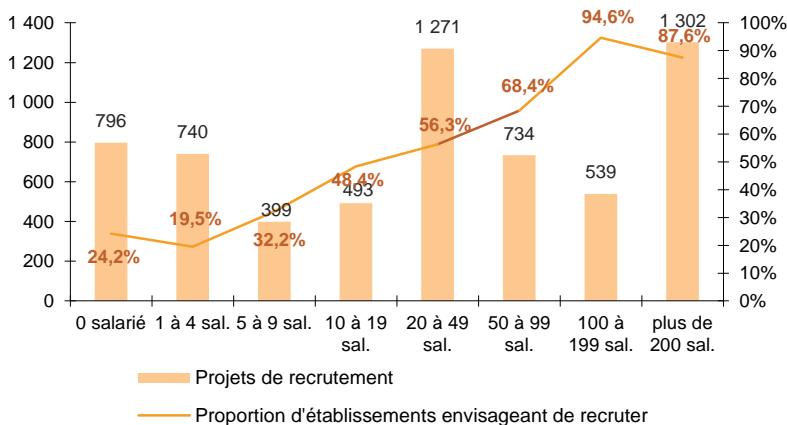
CHIFFRES CLES

	LAVAL	EVOLUTION / 2017	MAYENNE	EVOLUTION / 2017
% D'ETABLISSEMENTS RECRUTEURS	29,1%	↗	29,0%	↗
PROJETS DE RECRUTEMENT ENREGISTRES	6 274	↗	10 565	↗
% DIFFICULTES DE RECRUTEMENT	53,8%	↗	48,9%	↗
POIDS DES PROJETS SAISONNIERS	25,9%	↘	26,9%	↘

LES SECTEURS QUI RECRUTENT

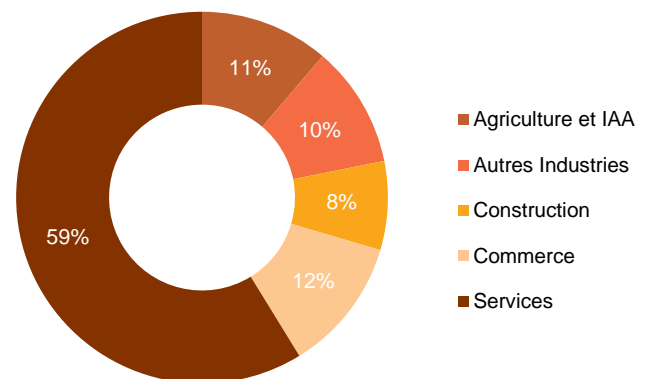
GRAPHIQUE 1

PROJETS DE RECRUTEMENT ET PROPORTION D'ETABLISSEMENTS RECRUTEURS PAR TAILLE D'ETABLISSEMENT



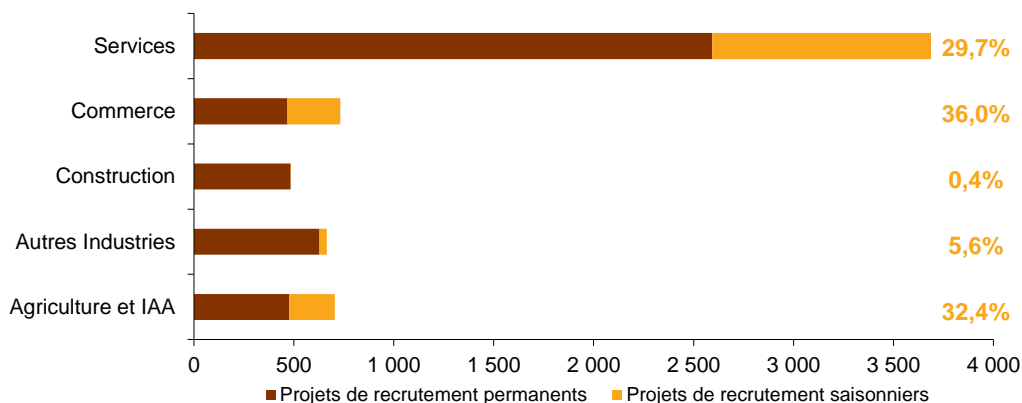
GRAPHIQUE 2

REPARTITION DES PROJETS DE RECRUTEMENT PAR SECTEUR D'ACTIVITE



GRAPHIQUE 3

POIDS DES PROJETS SAISONNIERS



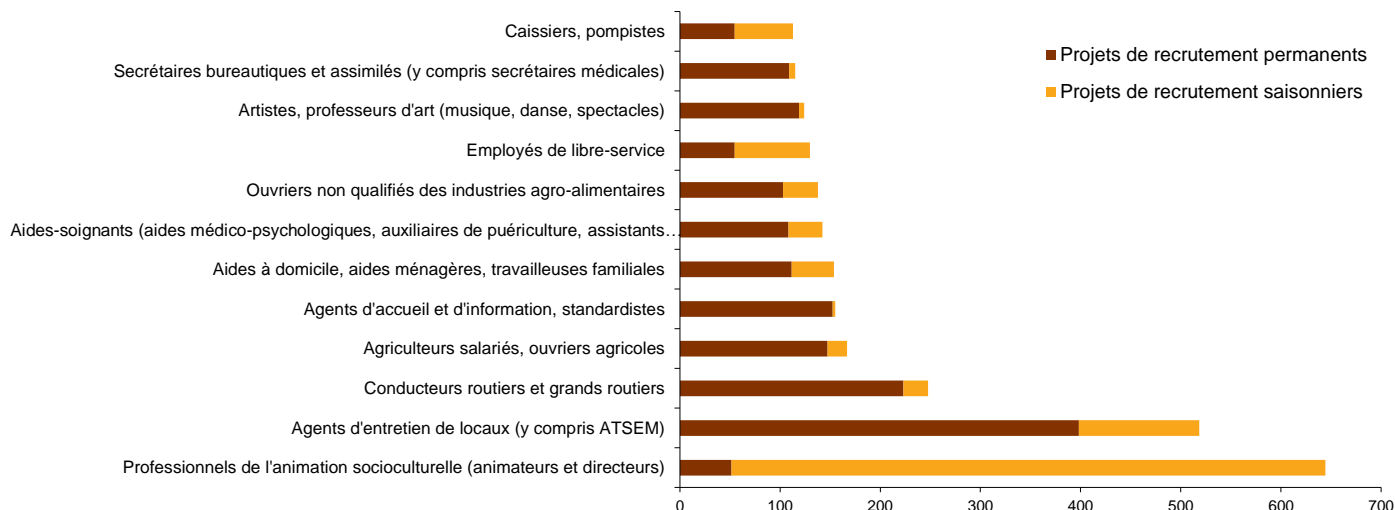
Cette étude résulte d'une enquête par questionnaires auto administrés en novembre et décembre 2017 auprès de l'ensemble des établissements (secteur privé, agricole, collectivités territoriales, fonction publique hospitalière) du bassin d'emploi.

L'enquête BMO comptabilise les projets de recrutement (créations ou renouvellement de postes) déclarés par les employeurs et non les flux d'emploi, mesurés postérieurement. Autrement dit, l'indicateur traduit les anticipations des entrepreneurs sur leurs perspectives d'embauche pour l'année à venir.

LES METIERS RECHERCHES

GRAPHIQUE 4

LES 12 METIERS LES PLUS RECHERCHES



LES METIERS EN TENSION

GRAPHIQUE 5

PROPORTION DE RECRUTEMENTS JUGES DIFFICILES PAR SECTEUR D'ACTIVITE

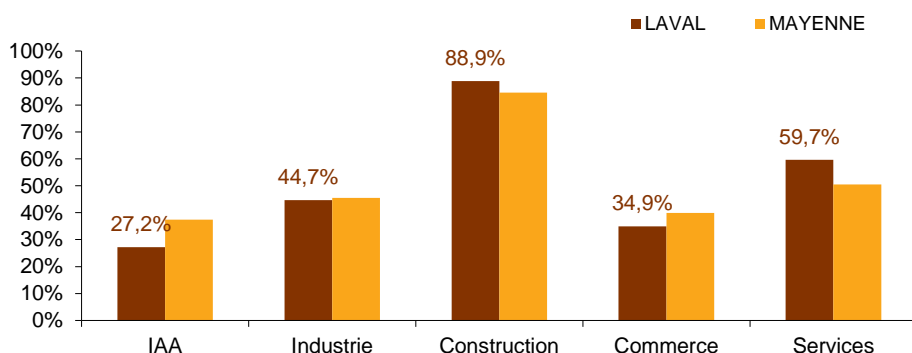


TABLEAU 1

LISTE DES METIERS LE PLUS SOUVENT ASSOCIES A DES DIFFICULTES DE RECRUTEMENT

Métier	Effectifs à recruter	Taux de tension	Poids des recrutements saisonniers
Agents de sécurité et de surveillance, enquêteurs privés et métiers assimilés	109	100,0%	18,3%
Plombiers, chauffagistes	51	100,0%	
Menuisiers et ouvriers de l'agencement et de l'isolation	44	100,0%	
Ouvriers qualifiés de la maintenance en mécanique	44	100,0%	7,5%
Soudeurs	36	100,0%	36,5%
Maraîchers, horticulteurs salariés	36	100,0%	62,5%
Couvreurs	34	100,0%	
Électriciens du bâtiment	26	100,0%	
Professeurs du secondaire	23	100,0%	42,8%
Cadres de l'immobilier, syndics	23	100,0%	
Charpentiers (bois)	23	100,0%	
Ouvriers non qualifiés des industries chimiques et plastiques	21	100,0%	48,5%

* Uniquement sur les métiers qui recensent plus de 15 projets de recrutement du territoire

Rapport national, synthèses régionales, ... retrouvez toutes les informations sur l'enquête Besoins en Main d'Œuvre 2018 sur le site institutionnel de Pôle emploi www.bmo.pole-emploi.org.

Toutes les informations régionales sont également sur www.observatoire-emploi-paysdelaloire.fr.

Cette publication est la propriété de Pôle emploi Pays de la Loire. La mention de la source, à savoir Pôle emploi Pays de la Loire, doit être impérativement portée sur toute publication.

Contact : statspdl@pole-emploi.fr - www.observatoire-emploi-paysdelaloire.fr

Directeur de la publication :
Alain MAUNY – Laurence ROSSI

Directeur de la rédaction :
Josette BARREAUD

Conception et réalisation :
Vincent RAGOT