



MAINE ET LOIRE

ENQUETE BMO 2018

BASSIN DE SAUMUR



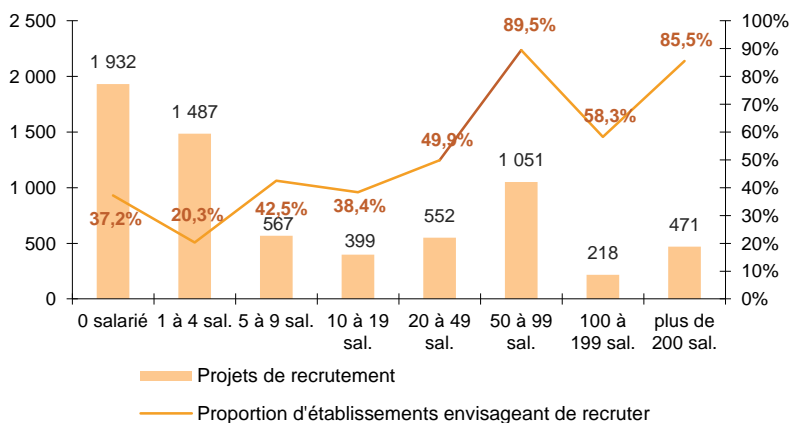
CHIFFRES CLES

	SAUMUR	EVOLUTION / 2017	MAINE ET LOIRE	EVOLUTION / 2017
% D'ETABLISSEMENTS RECRUTEURS	31,1%	↗	30,2%	↗
PROJETS DE RECRUTEMENT ENREGISTRES	6 676	↗	33 283	↗
% DIFFICULTES DE RECRUTEMENT	41,5%	↗	45,7%	↗
POIDS DES PROJETS SAISONNIERS	61,0%	↘	43,8%	↘

LES SECTEURS QUI RECRUTENT

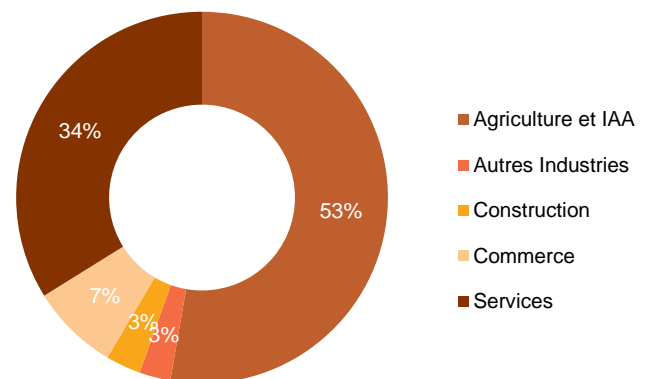
GRAPHIQUE 1

PROJETS DE RECRUTEMENT ET PROPORTION D'ETABLISSEMENTS RECRUTEURS PAR TAILLE D'ETABLISSEMENT



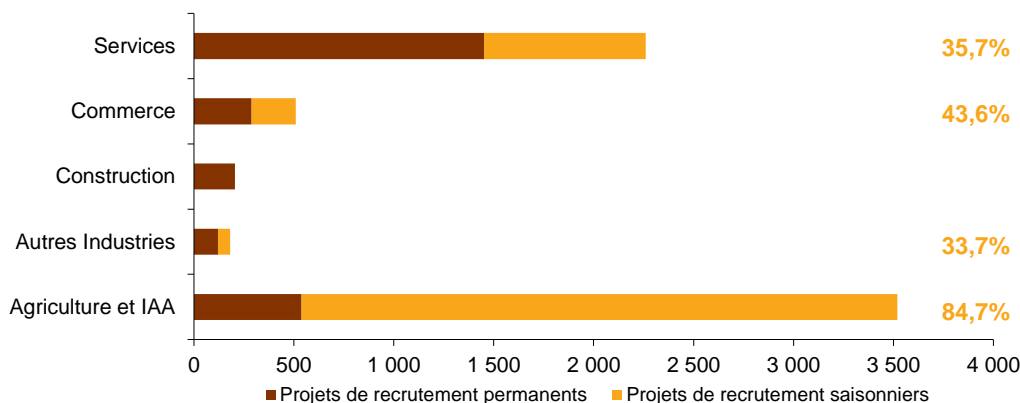
GRAPHIQUE 2

REPARTITION DES PROJETS DE RECRUTEMENT PAR SECTEUR D'ACTIVITE



GRAPHIQUE 3

POIDS DES PROJETS SAISONNIERS



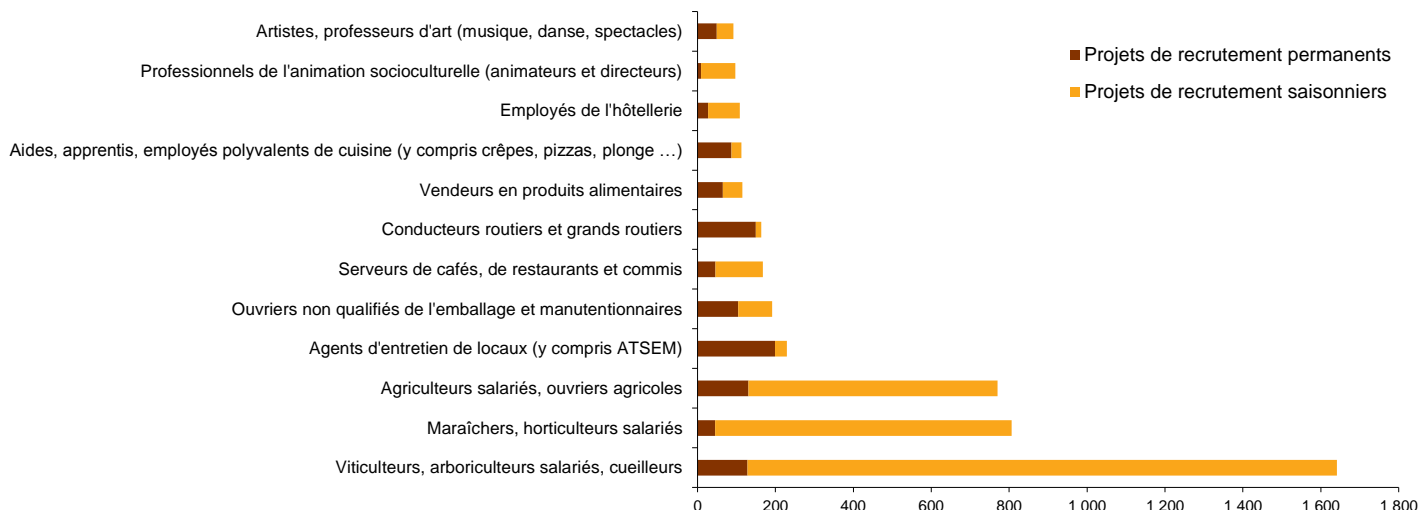
Cette étude résulte d'une enquête par questionnaires auto administrés en novembre et décembre 2017 auprès de l'ensemble des établissements (secteur privé, agricole, collectivités territoriales, fonction publique hospitalière) du bassin d'emploi.

L'enquête BMO comptabilise les projets de recrutement (créations ou renouvellement de postes) déclarés par les employeurs et non les flux d'emploi, mesurés postérieurement. Autrement dit, l'indicateur traduit les anticipations des entrepreneurs sur leurs perspectives d'embauche pour l'année à venir.

LES METIERS RECHERCHES

GRAPHIQUE 4

LES 12 METIERS LES PLUS RECHERCHES



LES METIERS EN TENSION

GRAPHIQUE 5

PROPORTION DE RECRUTEMENTS JUGES DIFFICILES PAR SECTEUR D'ACTIVITE

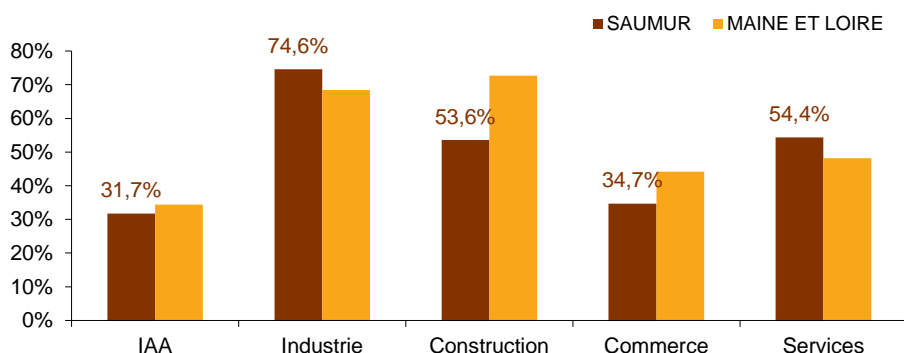


TABLEAU 1

LISTE DES METIERS LE PLUS SOUVENT ASSOCIES A DES DIFFICULTES DE RECRUTEMENT

Métier	Effectifs à recruter	Taux de tension	Poids des recrutements saisonniers
Ouvriers non qualifiés du textile et du cuir (y compris blanchisserie industrielle)	63	100,0%	81,0%
Conducteurs d'engins agricoles ou forestiers	50	100,0%	12,0%
Conducteurs de véhicules légers (conducteurs de taxis, ambulanciers...)	48	100,0%	
Ouvriers non qualifiés du second œuvre du bâtiment	39	100,0%	
Employés de maison et personnels de ménage	24	100,0%	100,0%
Pharmaciens	17	100,0%	
Mécaniciens et électroniciens de véhicules	35	97,1%	
Aides, apprentis, employés polyvalents de cuisine (y compris crêpes, pizzas, plonge ...)	113	93,6%	22,8%
Aides à domicile, aides ménagères, travailleuses familiales	89	90,1%	29,5%
Maçons	32	89,0%	
Formateurs (y compris moniteurs d'auto-école)	18	82,9%	
Jardiniers salariés, paysagistes	55	80,5%	41,2%

* Uniquement sur les métiers qui recensent plus de 15 projets de recrutement du territoire

Rapport national, synthèses régionales, ... retrouvez toutes les informations sur l'enquête Besoins en Main d'Œuvre 2018 sur le site institutionnel de Pôle emploi www.bmo.pole-emploi.org. Toutes les informations régionales sont également sur www.observatoire-emploi-paysdelaloire.fr.

Cette publication est la propriété de Pôle emploi Pays de la Loire. La mention de la source, à savoir Pôle emploi Pays de la Loire, doit être impérativement portée sur toute publication.

Contact : statspdl@pole-emploi.fr - www.observatoire-emploi-paysdelaloire.fr

Directeur de la publication :
Alain MAUNY – Laurence ROSSI
Directeur de la rédaction :
Josette BARREAUD
Conception et réalisation :
Vincent RAGOT