



## MAINE ET LOIRE

# ENQUETE BMO 2018

## BASSIN DE CHOLET



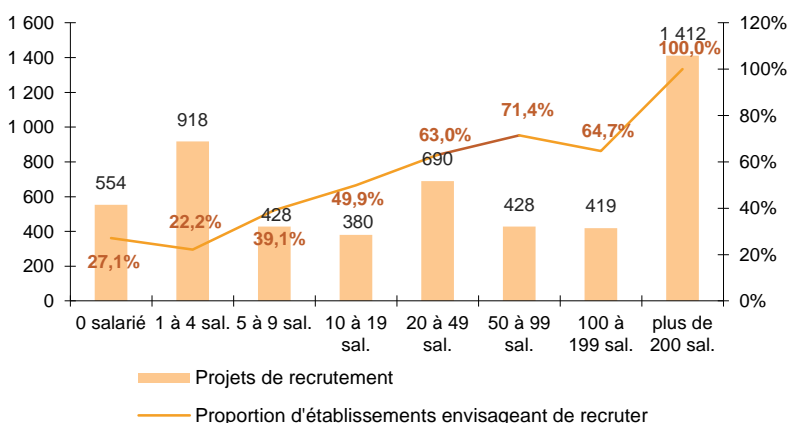
### CHIFFRES CLES

	CHOLET	EVOLUTION / 2017	MAINE ET LOIRE	EVOLUTION / 2017
% D'ETABLISSEMENTS RECRUTEURS	33,1%	↗	30,2%	↗
PROJETS DE RECRUTEMENT ENREGISTRES	5 228	↗	33 283	↗
% DIFFICULTES DE RECRUTEMENT	57,2%	↗	45,7%	↗
POIDS DES PROJETS SAISONNIERS	24,0%	↘	43,8%	↘

### LES SECTEURS QUI RECRUTENT

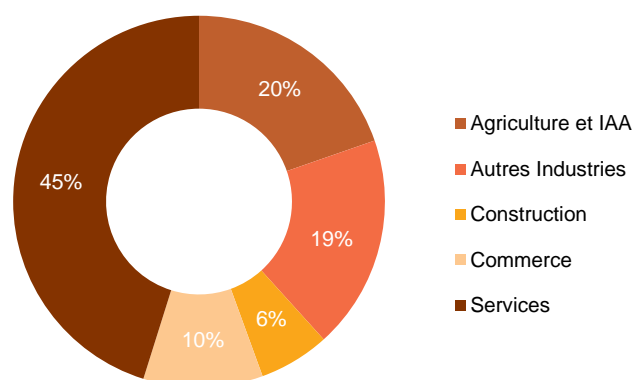
GRAPHIQUE 1

PROJETS DE RECRUTEMENT ET PROPORTION D'ETABLISSEMENTS RECRUTEURS PAR TAILLE D'ETABLISSEMENT



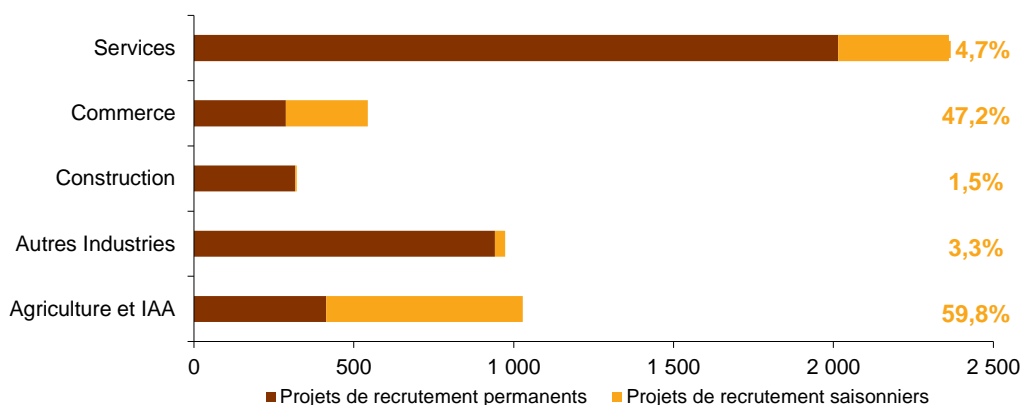
GRAPHIQUE 2

REPARTITION DES PROJETS DE RECRUTEMENT PAR SECTEUR D'ACTIVITE



GRAPHIQUE 3

POIDS DES PROJETS SAISONNIERS



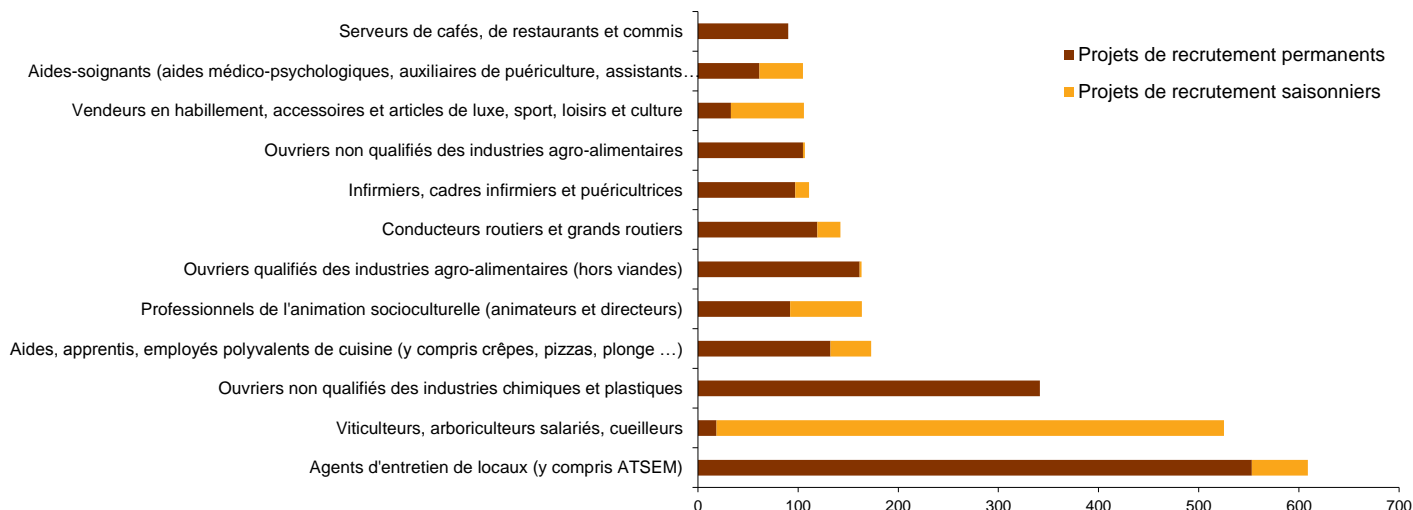
Cette étude résulte d'une enquête par questionnaires auto administrés en novembre et décembre 2017 auprès de l'ensemble des établissements (secteur privé, agricole, collectivités territoriales, fonction publique hospitalière) du bassin d'emploi.

L'enquête BMO comptabilise les projets de recrutement (créations ou renouvellement de postes) déclarés par les employeurs et non les flux d'emploi, mesurés postérieurement. Autrement dit, l'indicateur traduit les anticipations des entrepreneurs sur leurs perspectives d'embauche pour l'année à venir.

# LES METIERS RECHERCHES

GRAPHIQUE 4

## LES 12 METIERS LES PLUS RECHERCHES



# LES METIERS EN TENSION

GRAPHIQUE 5

## PROPORTION DE RECRUTEMENTS JUGES DIFFICILES PAR SECTEUR D'ACTIVITE

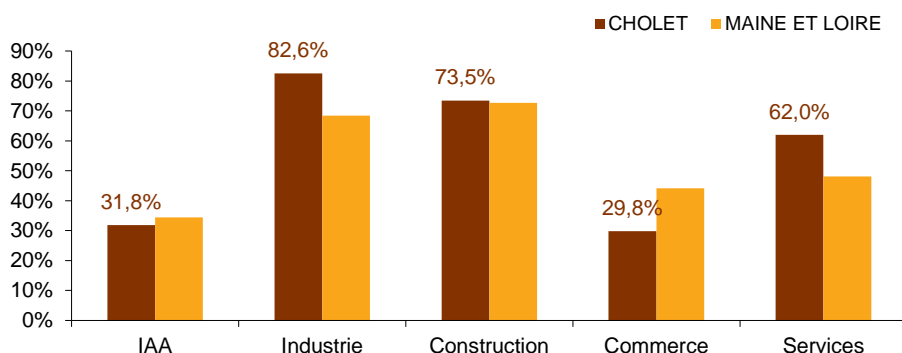


TABLEAU 1

## LISTE DES METIERS LE PLUS SOUVENT ASSOCIES A DES DIFFICULTES DE RECRUTEMENT

Métier	Effectifs à recruter	Taux de tension	Poids des recrutements saisonniers
Ouvriers non qualifiés des industries chimiques et plastiques	341	100,0%	
Aides à domicile, aides ménagères, travailleuses familiales	71	100,0%	19,3%
Boulangers, pâtisseries	51	100,0%	6,2%
Ouvriers qualifiés travaillant par enlèvement de métal (moulistes, usineurs,...)	47	100,0%	
Chaudronniers, tôliers, traceurs, serruriers, métalliers, forgerons	34	100,0%	
Plombiers, chauffagistes	29	100,0%	
Ouvriers qualifiés des industries chimiques et plastiques	26	100,0%	
Représentants auprès des particuliers (y compris agents immobiliers non cadres)	24	100,0%	
Techniciens médicaux et préparateurs	23	100,0%	66,7%
Ouvriers qualifiés du travail du bois et de l'ameublement	21	100,0%	54,8%
Ouvriers qualifiés de la maintenance en électricité et en électronique	20	100,0%	
Conducteurs de transport en commun sur route	18	100,0%	21,8%

\* Uniquement sur les métiers qui recensent plus de 15 projets de recrutement du territoire

Rapport national, synthèses régionales, ... retrouvez toutes les informations sur l'enquête Besoins en Main d'Œuvre 2018 sur le site institutionnel de Pôle emploi [www.bmo.pole-emploi.org](http://www.bmo.pole-emploi.org).

Toutes les informations régionales sont également sur [www.observatoire-emploi-paysdelaloire.fr](http://www.observatoire-emploi-paysdelaloire.fr).

Cette publication est la propriété de Pôle emploi Pays de la Loire. La mention de la source, à savoir Pôle emploi Pays de la Loire, doit être impérativement portée sur toute publication.

Contact : [statspdl@pole-emploi.fr](mailto:statspdl@pole-emploi.fr) - [www.observatoire-emploi-paysdelaloire.fr](http://www.observatoire-emploi-paysdelaloire.fr)

**Directeur de la publication :**  
Alain MAUNY – Laurence ROSSI

**Directeur de la rédaction :**  
Josette BARREAUD

**Conception et réalisation :**  
Vincent RAGOT