



LOIRE-ATLANTIQUE ENQUETE BMO 2018

BASSIN DE LA BAULE



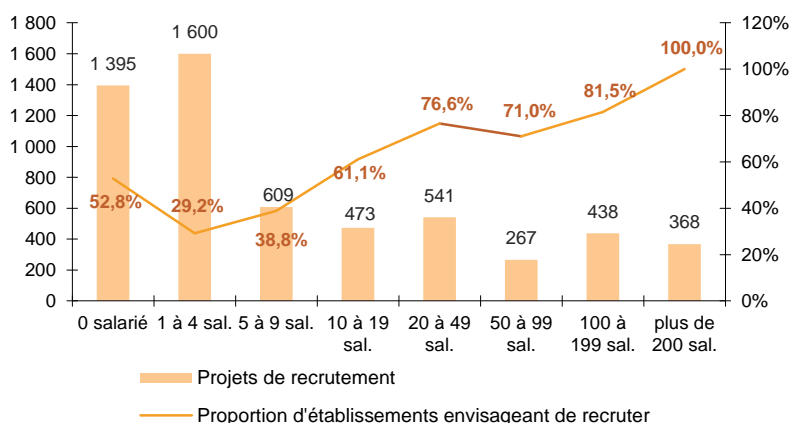
CHIFFRES CLES

	LA BAULE	EVOLUTION / 2017	LOIRE-ATLANTIQUE	EVOLUTION / 2017
% D'ETABLISSEMENTS RECRUTEURS	40,2%	↗	30,5%	↗
PROJETS DE RECRUTEMENT ENREGISTRES	5 690	↗	54 236	↗
% DIFFICULTES DE RECRUTEMENT	48,8%	↗	50,2%	↗
POIDS DES PROJETS SAISONNIERS	65,0%	↘	29,2%	↘

LES SECTEURS QUI RECRUTENT

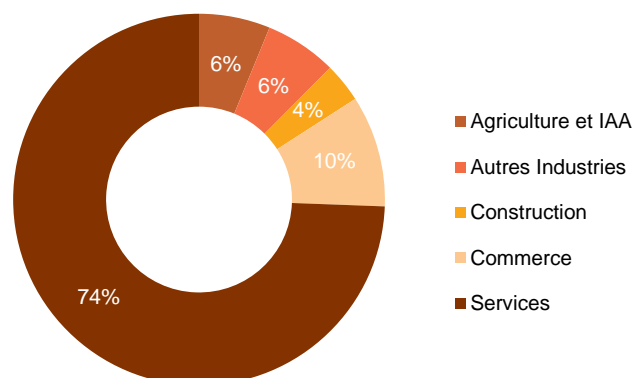
GRAPHIQUE 1

PROJETS DE RECRUTEMENT ET PROPORTION D'ETABLISSEMENTS RECRUTEURS PAR TAILLE D'ETABLISSEMENT



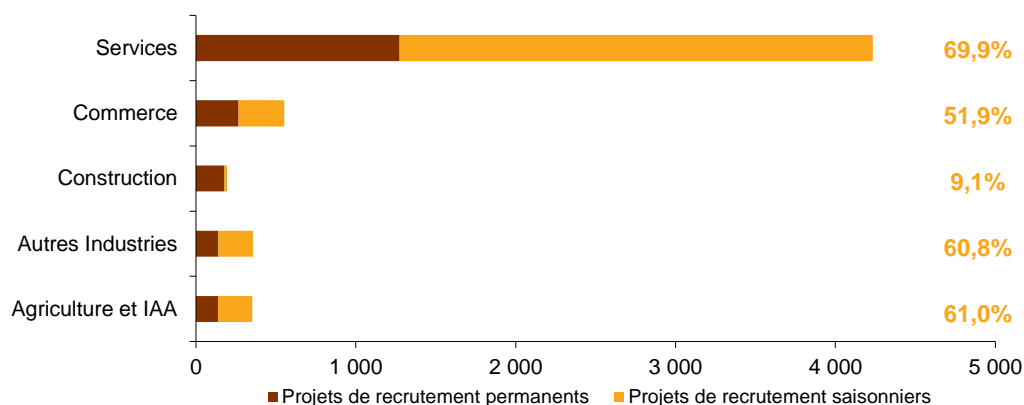
GRAPHIQUE 2

REPARTITION DES PROJETS DE RECRUTEMENT PAR SECTEUR D'ACTIVITE



GRAPHIQUE 3

POIDS DES PROJETS SAISONNIERS



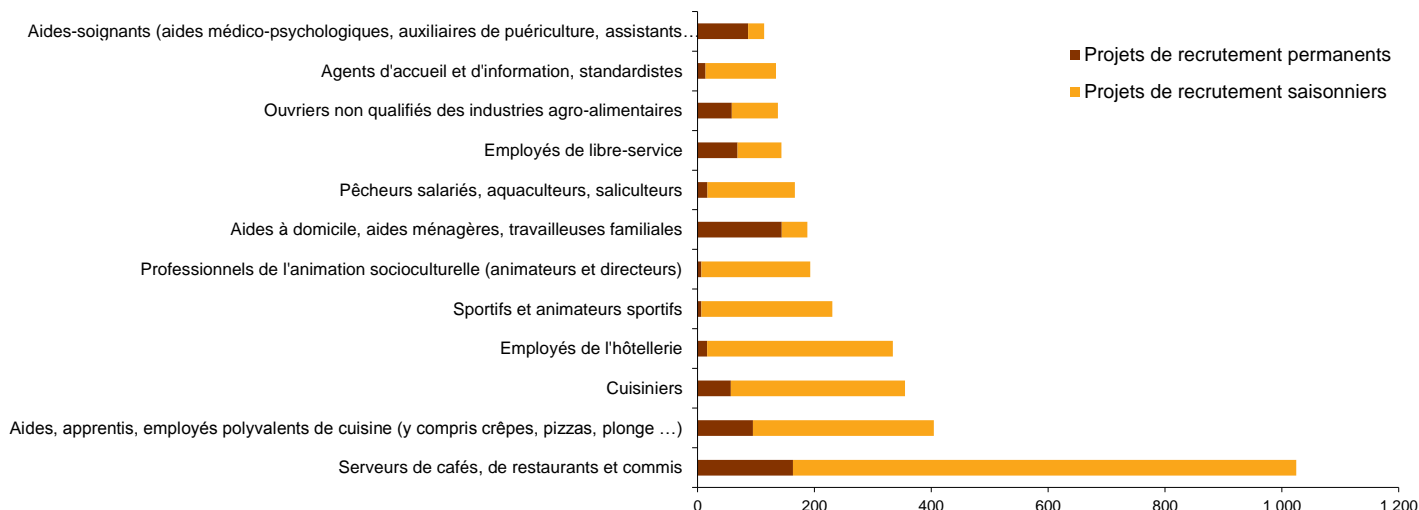
Cette étude résulte d'une enquête par questionnaires auto administrés en novembre et décembre 2017 auprès de l'ensemble des établissements (secteur privé, agricole, collectivités territoriales, fonction publique hospitalière) du bassin d'emploi.

L'enquête BMO comptabilise les projets de recrutement (créations ou renouvellement de postes) déclarés par les employeurs et non les flux d'emploi, mesurés postérieurement. Autrement dit, l'indicateur traduit les anticipations des entrepreneurs sur leurs perspectives d'embauche pour l'année à venir.

LES METIERS RECHERCHES

GRAPHIQUE 4

LES 12 METIERS LES PLUS RECHERCHES



LES METIERS EN TENSION

GRAPHIQUE 5

PROPORTION DE RECRUTEMENTS JUGES DIFFICILES PAR SECTEUR D'ACTIVITE

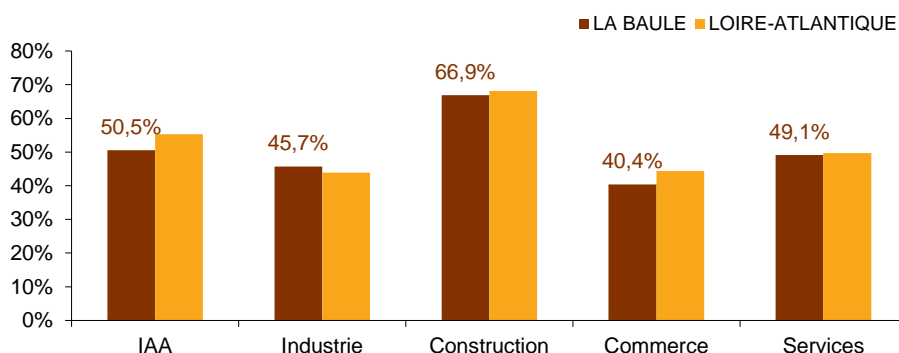


TABLEAU 1

LISTE DES METIERS LE PLUS SOUVENT ASSOCIES A DES DIFFICULTES DE RECRUTEMENT

Métier	Effectifs à recruter	Taux de tension	Poids des recrutements saisonniers
Boulangers, pâtisseries	25	100,0%	74,6%
Employés de maison et personnels de ménage	43	94,9%	48,4%
Maîtrise de l'hôtellerie, management du personnel d'étage	20	93,0%	94,9%
Employés des services funéraires et autres services divers (développement personnel, loisirs, jeux...)	26	92,2%	39,0%
Ouvriers qualifiés des industries agro-alimentaires (hors viandes)	60	90,4%	
Ouvriers non qualifiés du second œuvre du bâtiment	66	85,4%	22,5%
Chefs cuisiniers	39	84,7%	69,8%
Agents de services hospitaliers	86	84,5%	
Conducteurs routiers et grands routiers	22	82,0%	91,0%
Agents d'entretien de locaux (y compris ATSEM)	64	77,0%	39,3%
Maîtres d'hôtel, sommeliers	27	76,1%	100,0%
Aides à domicile, aides ménagères, travailleuses familiales	188	73,4%	23,4%

* Uniquement sur les métiers qui recensent plus de 15 projets de recrutement du territoire

Rapport national, synthèses régionales, ... retrouvez toutes les informations sur l'enquête Besoins en Main d'Œuvre 2018 sur le site institutionnel de Pôle emploi www.bmo.pole-emploi.org.

Toutes les informations régionales sont également sur www.observatoire-emploi-paysdelaloire.fr.

Cette publication est la propriété de Pôle emploi Pays de la Loire. La mention de la source, à savoir Pôle emploi Pays de la Loire, doit être impérativement portée sur toute publication.

Contact : statspdl@pole-emploi.fr - www.observatoire-emploi-paysdelaloire.fr

Directeur de la publication :
Alain MAUNY – Laurence ROSSI

Directeur de la rédaction :
Josette BARREAUD

Conception et réalisation :
Vincent RAGOT