



STATISTIQUES ET INDICATEURS

MARCHE DU TRAVAIL : SYNTHESE MAYENNE SITUATION AU 31/03/2018



DIFFUSION EN EXTERNE UNIQUEMENT AU TRIMESTRE SOUS RESERVE DE MENTION DE LA SOURCE « POLE EMPLOI PAYS DE LA LOIRE »

L'ESSENTIEL

L'évolution annuelle du nombre de demandeurs d'emploi de catégorie A est de **-4,3%** à fin mars 2018.

Les demandeurs d'emploi de moins de 25 ans, qui représentent **16%** des demandeurs d'emploi, ont une situation plus favorable (**-8,6%** d'évolution annuelle).

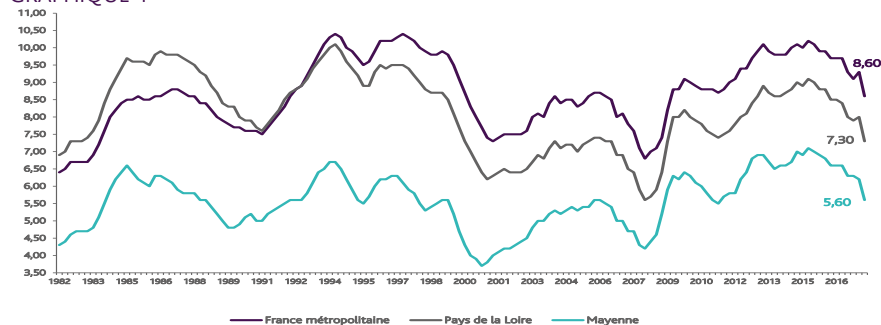
20 510 demandeurs d'emploi (catégories A, B et C) en moyenne en données CVS sont comptabilisés à fin mars sur le département de la Mayenne, soit **0,6%** de plus par rapport à mars 2017.

Au cours des douze derniers mois, Pôle emploi a recueilli **15 918** offres d'emploi soit une hausse de **15,5%** en évolution annuelle.

LE TAUX DE CHOMAGE

Au quatrième trimestre 2017, avec **5,6%** de la population active, le taux de chômage du département de la Mayenne affiche une valeur inférieure à celle enregistrée au niveau régional (**7,3%**) et au niveau national (**8,6%**). En un an, le taux de chômage diminue d' **1 point** sur le département, soit une situation moins favorable à celle de la région des Pays de la Loire et à celle de la France métropolitaine (**-1,1 point**).

GRAPHIQUE 1

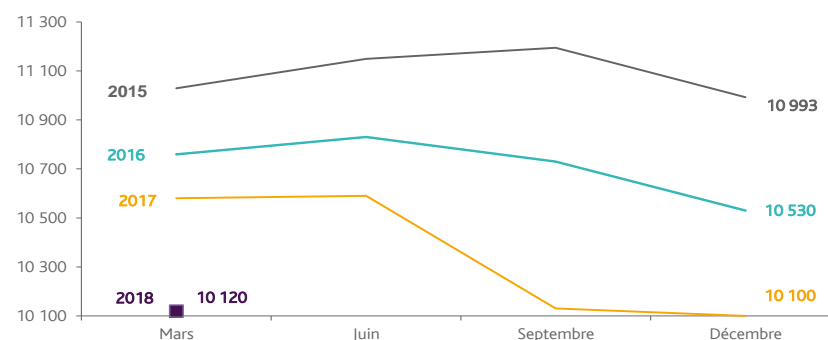


Source : INSEE

EVOLUTION DE LA DEFM CAT A (CVS)

En mars 2018, sur le département de la Mayenne, la demande d'emploi de catégorie A s'établit en moyenne à **10 120** personnes.

GRAPHIQUE 2



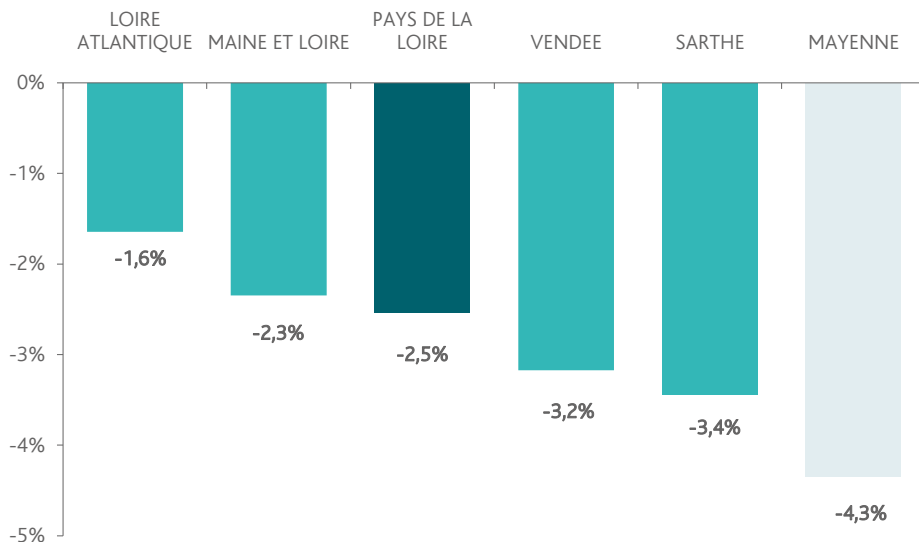
Source : Pôle Emploi

LA DEMANDE D'EMPLOI EN FIN DE MOIS (CATEGORIE A - CVS)

Fin mars 2018, le nombre de demandeurs d'emploi de catégorie A affiche une baisse de **-4,3%** en évolution annuelle comparativement à mars 2017. Cette évolution est plus favorable que celle affichée par la région des Pays de la Loire (-2,5%).

GRAPHIQUE 3

EVOLUTION ANNUELLE DE LA DEFM

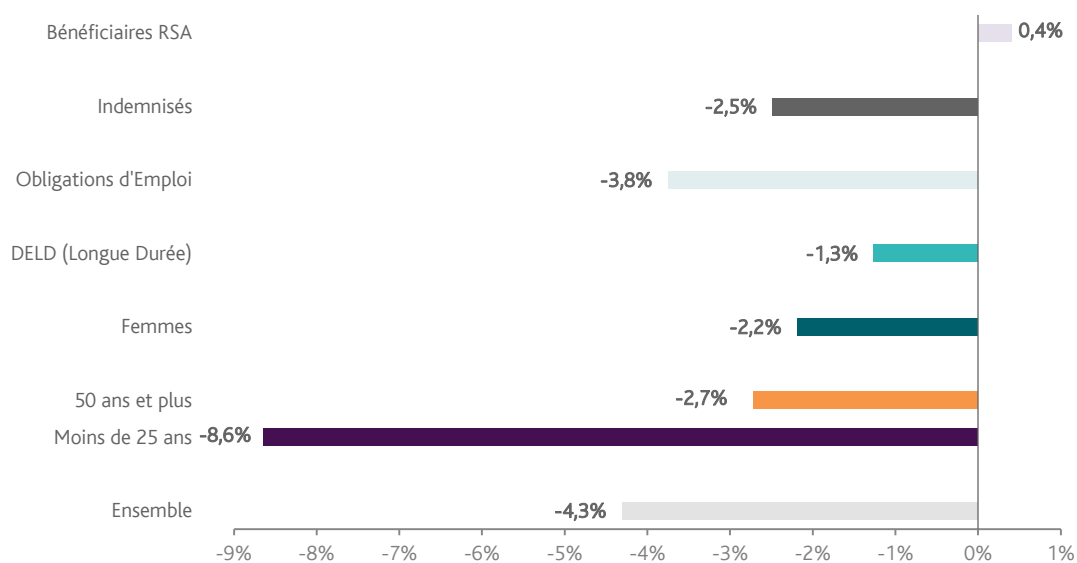


Source : Direccte et Pôle Emploi

En ajoutant à la catégorie A, les demandeurs d'emploi recensés en catégorie B et ceux en catégorie C, le nombre de demandeurs d'emploi s'établit en moyenne sur le département de la Mayenne à **20 510** en données CVS, soit une hausse de **+0,6%** par rapport à mars 2017.

EVOLUTION DE LA DEFM PAR POPULATION (CATEGORIE A)

GRAPHIQUE 4



Source : Pôle Emploi Persee

Même si l'évolution moyenne de la demande d'emploi de catégorie A s'établit à **-4,3%** en mars 2018, celle de certaines catégories de population apparaît plus favorable. C'est le cas des demandeurs d'emploi de moins de 25 ans. En un an, leur volume a diminué de **-8,6%**.

LES 15 METIERS LES PLUS RECHERCHES PAR LES DEMANDEURS D'EMPLOI

DEFM catégorie A	mars 2018	Poids (métier / total des métiers)	Evolution annuelle
H3302 Opérations manuelles d'assemblage, tri ou emballage	820	8,3%	3,4%
K2204 Nettoyage de locaux	417	4,2%	-10,1%
K1303 Assistance auprès d'enfants	356	3,6%	-7,0%
K1304 Services domestiques	327	3,3%	1,6%
N1103 Magasinage et préparation de commandes	248	2,5%	5,5%
A1203 Entretien des espaces verts	230	2,3%	-8,0%
H2102 Conduite d'équipement de production alimentaire	225	2,3%	-4,7%
D1507 Mise en rayon libre-service	224	2,3%	12,0%
J1301 Personnel polyvalent des services hospitaliers	217	2,2%	-4,0%
M1607 Secrétariat	204	2,1%	7,4%
D1214 Vente en habillement et accessoires de la personne	165	1,7%	-14,9%
N1105 Manutention manuelle de charges	153	1,6%	2,7%
G1602 Personnel de cuisine	144	1,5%	-20,4%
M1602 Opérations administratives	139	1,4%	8,6%
G1605 Plonge en restauration	134	1,4%	8,1%

Source : Pôle Emploi Persee

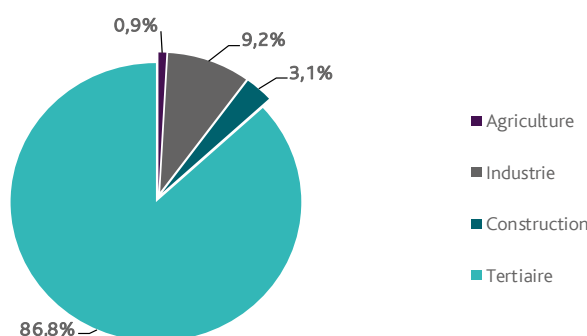
A fin mars 2018, les métiers les plus recherchés par les demandeurs d'emploi se trouvent principalement dans ces trois secteurs :

- « Services à la personne et à la collectivité » avec les métiers « Nettoyage de locaux » (417 demandeurs, -10,1%), « Assistance auprès d'enfants » (356 demandeurs, -7%) et « Services domestiques » (327 demandeurs, +1,6%) ;
- « Industrie » avec les métiers « Opérations manuelles d'assemblage, tri ou emballage » (820 demandeurs, +3,4%) et « Conduite d'équipement de production alimentaire » (225 demandeurs, -4,7%) ;
- « Transport et logistique » pour les métiers « Magasinage et préparation de commandes » (248 demandeurs, +5,5%), et « Manutention manuelle de charges » (153 demandeurs, +2,7%).

LES OFFRES D'EMPLOI ENREGISTREES (OEE) PAR SECTEUR D'ACTIVITE ET PAR CONTRAT DE TRAVAIL

REPARTITION DE L'OFFRE D'EMPLOI PAR SECTEUR D'ACTIVITE

GRAPHIQUE 5



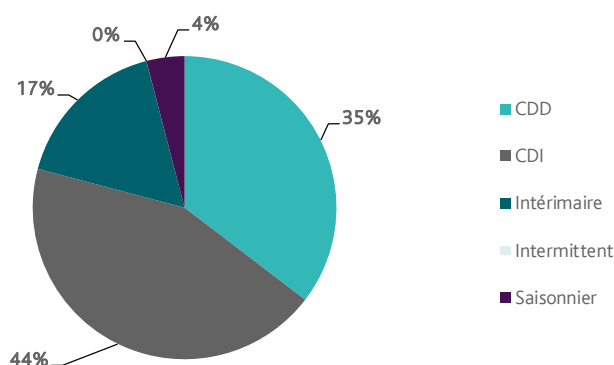
Secteurs	Cumul 12 mois	Evol. Annuelle Cumulée
Agriculture	139	5,3%
Industrie	1 461	20,3%
Construction	494	52,9%
Tertiaire	13 824	14,1%
TOTAL	15 918	15,5%

Source : Pôle Emploi Persee

Sur un an, d'avril 2017 à mars 2018, Pôle emploi a recueilli **15 918** offres d'emploi sur le département de la Mayenne, soit **15,5%** de plus qu'au cours des douze mois précédents. Près de **87%** de ces offres sont issues du tertiaire (**13 824** offres) et sont en hausse de **+14,1%** en évolution annuelle cumulée. L'agriculture représente **0,9%** et la construction **3,1%**. Les offres dans l'industrie représentent **9,2%** et sont en hausse de **+20,3%**.

A noter : les offres d'emploi intérimaire sont concentrées dans le tertiaire.

GRAPHIQUE 6



Contrats	Cumul 12 mois	Evol. Annuelle Cumulée
CDD	5 634	4,2%
CDI	6 962	19,9%
Intérimaire	2 677	37,8%
Intermittent	1	-98,6%
Saisonnier	644	15,0%
TOTAL	15 918	15,5%

Source : Pôle Emploi Persee

Au regard des types de contrat de travail, la hausse est plus prononcée du côté des offres d'emploi intérimaire (+37,8%) et des offres d'emploi de type contrat à durée indéterminée (+19,9%). Les offres d'emploi de type contrat à durée déterminée sont également en hausse de (+4,2%) ainsi que les offres d'emploi saisonnier (+15%). Les offres d'emploi de type contrat à durée indéterminée représentent la plus importante part des offres avec 44%.

LES 15 METIERS LES PLUS RECHERCHES PAR LES EMPLOYEURS

Offres d'Emploi Enregistrées	De avril 2017 à mars 2018	Poids (métier / total des métiers)	Evolution annuelle cumulée
N4101 Conduite de transport de marchandises sur longue distance	991	6,2%	37,6%
D1408 Téléconseil et télévente	594	3,7%	29,4%
K1304 Services domestiques	587	3,7%	35,6%
N1103 Magasinage et préparation de commandes	415	2,6%	30,9%
D1301 Management de magasin de détail	384	2,4%	-20,5%
M1203 Comptabilité	364	2,3%	76,7%
K2204 Nettoyage de locaux	360	2,3%	20,4%
E1304 Façonnage et routage	294	1,8%	4800,0%
H2909 Montage-assemblage mécanique	268	1,7%	197,8%
H2102 Conduite d'équipement de production alimentaire	264	1,7%	5,6%
I1304 Installation et maintenance d'équipements industriels et d'exploitation	255	1,6%	12,3%
G1203 Animation de loisirs auprès d'enfants ou d'adolescents	243	1,5%	31,4%
D1401 Assistanat commercial	227	1,4%	2,7%
H3302 Opérations manuelles d'assemblage, tri ou emballage	226	1,4%	-22,3%
D1507 Mise en rayon libre-service	216	1,4%	13,1%

Source : Pôle Emploi Persee

En cumul sur douze mois, les métiers les plus recherchés par les employeurs se trouvent en grande majorité dans ces trois secteurs :

- « Commerce, vente et grande distribution » avec les métiers « Téléconseil et télévente » (594 offres), « Management de magasin de détail » (384 offres) et « Assistanat commercial » (227 offres) ;
- « Transport et logistique » avec les métiers « Conduite de transport de marchandises sur longue distance » (991 offres) et « Magasinage et préparation de commandes » (415 offres) ;
- « Services à la personne et à la collectivité » avec les métiers « Services domestiques » (587 offres) et « Nettoyage de locaux » (360 offres).

Directeurs de la publication :
Alain MAUNY – Laurence ROSSI

Directeur de la rédaction :
Josette BARREAUD

Conception et réalisation :
Service SEE – Brigitte VIGOUROUX
Catherine DORNIC
Contact : statsPDL@pole-emploi.fr

Pôle emploi Pays de la Loire
1 rue de la Cale Crucy - CS 67910
44179 NANTES Cedex 4

www.pole-emploi.org
www.observatoire-emploi-paysdelaloire.fr

